



COMUNA BRATCA

JUDEȚUL BIHOR

BRATCA, NR. 126

TEL. 0259/315650 – FAX. 0259/315650

E-mail: [primaria.bratca@cjbihor.ro](mailto:primaria.bratca@cjbihor.ro)

NR.1230/24.04.2019

BHG-STZ - 3748  
25 04 2019

Catre,

**ACTIVITATEA DE TREZORERIE SI CONTABILITATE PUBLICA  
SERVICIUL SINTEZA SI ASISTENTA ELABORARII SI EXECUTIEI  
BUGETELOR LOCALE-ORADEA**

In conformitate cu adresa D-voastra nr. 3279/11.04.2019 si cu prevederile Ordinului Ministerului Finantelor Publice nr. 1998/09.04.2019 pentru aprobarea Normelor metodologice privind intocmirea si depunerea situatiilor financiare ale institutiilor publice in anul 2019 precum si pentru modificarea altor norme metodologice in domeniul contabilitatii, alaturat va comunicam Situatia financiara privind executia bugetara la data de 31 martie 2019.

PRIMAR,  
GABORAS ALEXANDRU



SFE/BIROU,  
EC.SARACU LIVIA



## Ministerul Finanțelor Publice

Agencia Națională de  
Administrație Fiscală  
Direcția Generală Regională a  
Finanțelor Publice Cluj-Napoca  
Administrația Județeană a  
finanțelor publice Bihor



romania2019.eu  
Partener al României la Consiliul Uniunii Europene



Direcția Generală Regională  
a Finanțelor Publice - Cluj-Napoca

Str. Dimitrie Cantemir nr.2B  
Cod poștal: 410519, Oradea  
Tel : +0259 433061  
Fax : +0259 433060

Județul Bihor  
Primăria Comunei Bratca  
Nr.1230 din 26.04.2019

**Activitatea Trezorerie și contabilitate publică**  
**Serviciul Sinteză și asistența elaborării și execuției bugetelor locale**  
**Nr. BHG\_STZ\_3279 / 11.04.2019**

Către,

Unitatea administrativ teritorială **COMUNA/ORAȘUL**  
**MUNICIPIUL** \_\_\_\_\_  
**CONSILIUL JUDEȚEAN**

**Referitor: Situația financiară privind execuția bugetară la data de 31 martie 2019**

**În conformitate cu prevederile:**

- **Ordinului ministrului finanțelor publice nr. 1998/ 9.04.2019 pentru aprobarea Normelor metodologice privind întocmirea și depunerea situațiilor financiare trimestriale și a unor raportări financiare lunare ale instituțiilor publice în anul 2019 precum și pentru modificarea și completarea altor norme metodologice în domeniul contabilității publice ,**
- **Legii contabilității nr.82/1991, republicată, cu modificările și completările ulterioare,**
- **Legii privind finanțele publice locale, nr.273/2006, cu modificările și completările ulterioare,**

autoritățile publice , respectiv instituțiile publice au obligația să întocmească situații financiare trimestriale și anuale.

Modelele formularelor actualizate ce compun situațiile financiare pentru anul 2019 și corelațiile dintre acestea sunt afișate pe site-ul Ministerului Finanțelor Publice la adresa : [www.mfinante.ro/domenii](http://www.mfinante.ro/domenii) de activitate/reglementari contabile/ institutii publice/legislatie.

Situațiile financiare (bilanț, conturi de execuție bugetară și anexe) se întocmesc în moneda națională, în LEI, fără subdiviziuni.

*Programul de prelucrare în format electronic se distribuie pe USB- mobil disk.*

Vă atenționăm că potrivit prevederilor art.77 lit.a) și b) din Legea finanțelor publice locale nr.273/2006 cu modificările și completările ulterioare, "angajarea, ordonanțarea și efectuarea de plăți peste limitele maxime ale sumelor aprobate la partea de cheltuieli , prin bugetele prevăzute la art.1 alin.(2) din lege...", precum și "angajarea cheltuielilor din bugetele prevăzute la art.1 alin.(2) din lege peste limita creditelor bugetare aprobate " reprezintă infracțiune și se pedepsește conform prevederilor art. 77-78 .

La verificarea și preluarea situațiilor financiare la 31 martie 2019 raportările care nu vor respecta corelațiile sau cerințele privind corectitudinea datelor înscrise se vor returna pentru corecții unităților administrativ teritoriale în cauză.


*În situația în care în procesul de validare a situațiilor financiare pe suport hârtie depuse la AJFP Bihor-Serviciul Sinteza și asistența elaborării și execuției bugetelor locale se constată erori și sunt corectate de către entitățile publice , trebuie să se redepună și formularele situațiilor financiare în Forexebug cu modificările solicitate de instituția centralizatoare a situațiilor financiare. Situația este valabilă și invers. Dacă în urma depunerii în Forexebug a situațiilor financiare sunt necesare corecții, acestea se efectuează atât în formularele ce se depun în Forexebug cât și în situațiile ce se depun în format letric( pe suport hârtie ).*

În conformitate cu prevederile Ordinului ministrului finanțelor publice nr. 840/7.06.2017, cu modificările și completările ulterioare, nedepunerea situațiilor financiare la termenul prevăzut, precum și prezentarea de situații financiare care conțin date eronate sau necorelate atrag răspunderea persoanelor vinovate potrivit legii.

Unitatea dvs. administrativ teritorială este programată pentru depunerea situației financiare privind execuția bugetului local la 31.03.2019 la data de \_\_\_\_\_ 2019 (conform tabelului anexat ).

**ec.Marius PETRILA**  
**TREZORIER ȘEF**

**ec.Iulia OLARI**  
**ȘEF SERVICIU**



Anexa :2file  
I.O./I.O.

# **COMUNA BRATCA**

## **POLITICI CONTABILE**

### **LA SITUATIILE FINANCIARE INTOCMITE LA DATA DE 31.03.2019**

Documentul oficial de prezentarea a situatiei patrimoniului aflat in administrarea unitatilor administrativ-teritoriale si a executiei bugetelor de venituri si cheltuieli reprezinta situatia financiara, potrivit prevederilor Legii contabilitatii nr.82/1991 republicata.

Situatiile financiare trimestriale cuprind :

- bilant;
- contul de rezultat patrimonial;
- situatia fluxurilor de trezorerie;
- conturile de executie bugetara;
- plati restante;
- situatia activelor si datoriilor institutiilor publice din administratia locala;
- situatia unor indicatori referitori la protectia copilului si a persoanelor cu handicap;
- situatia activelor fixe amortizabile
- situatia activelor fixe neamortizabile
- situatia platilor efectuate si a sumelor declarate pentru cota-parte aferente cheltuielilor finantate din FEN postaderare
- alte anexe ce contin principii si politici contabile si note explicative;

La nivelul comunei Bratca, ca unitate administrativ-teritoriala, situatiile financiare la data de 31.03.2019 au fost intocmite prin centralizarea situatiilor financiare prezentate de aparatul propriu de specialitate si de 2 centre bugetare aferente institutiilor publice finantate integral din bugetul local, si finantate din venituri proprii si subventii.

## PRINCIPII SI POLITICI CONTABILE

Elementele prezentate in situatiile financiare au fost evaluate in conformitate cu principiile contabile generale, conform contabilitatii de angajamente. S-au avut in vedere urmatoarele :

1. principiul continuitatii activitatii: s-a tinut cont de faptul ca institutia își va continua în mod normal functionarea în viitorul previzibil;
2. principiul permanentei metodelor- au fost aplicate aceleasi reguli, metode, norme, privind evaluarea, înregistrarea si prezentarea în contabilitate a elementelor patrimoniale, asigurând comparabilitatea în timp a informatiilor contabile.
3. principiul prudentei: au fost luate în considerare numai rezultatele recunoscute pâna la data închiderii trimestrului I-2019 al exercitiului bugetar; s-a tinut seama de toate obligatiile previzibile si pierderile potentiale si au fost facute ajustari de valoare tinând seama de toate deprecierile posibile indiferent de modul cum acestea ar fi influentat rezultatul financiar;
4. principiul independentei exercitiului: -a determinarea rezultatului s-au luat în calcul toate veniturile si cheltuielile indiferent de data încasarii sumelor, respectiv, data efectuării platilor;
5. principiul evaluarii separate a elementelor de activ si de pasiv: au fost înregistrate toate elementele de activ si pasiv;
6. principiul intangibilitatii: bilantul de deschidere corespunde cu cel de închidere;
7. principiul necompensarii: nu s-au efectuat compensari între venituri si cheltuieli, ori între active si pasive.

Politicile contabile utilizate au in vedere asigurarea de informatii relevante in luarea deciziilor, prezentarea fidela a rezultatului patrimonial precum si pozitia financiara detinuta.

Astfel, evidenta contabila este exprimata in moneda nationala "lei", iar situatiile financiare sunt intocmite in conformitate cu prevederile Ordinului ministrului finantelor publice nr.1177/2018 pentru aprobarea Normelor metodologice privind intocmirea si depunerea situatiilor financiare ale institutiilor

publice la 31.03.2019 si pentru modificarea altor norme metodologice in domeniul contabilitatii..

Disponibilitatile din trezorerie, banci comerciale, imprumuturile, obligatiile financiare neonorate, sumele de incasat si datoriile sunt evidentiata in lei la data intocmirii bilantului contabil.

Politica de gestionare a resurselor monetare se bazeaza pe regula de plata a obligatiilor curente catre salariati in limitele legale, a serviciului datoriei publice, dupa care se urmaresc obligatiile contractuale in derulare.

Gestiunea imobilizarilor corporale si necorporale se realizeaza prin alocarea pe baza de inventar la darea in folosinta si se urmaresc in timp prin inventarierea anuala sau ori de cate ori se impune. Amortizarea anuala se calculeaza utilizand metoda amortizarii liniare si se inregistreaza lunar incepand cu luna urmatoare receptiei.

Stocurile de materiale se dau in consum dupa metoda primul intrat primul iesit (FIFO).

**PRIMAR,**  
GABORAS ALEXANDRU



**SEF BIROU,**  
SARACU LIVIA

**JUDETUL BIHOR  
COMUNA BRATCA**

**NOTE EXPLICATIVE  
SITUATIILE FINANCIARE TRIMESTRIALE  
INTOCMITE LA DATA DE 31.03.2019**

**A. SITUATIILE FINANCIARE**

**I. Bilantul contabil la 31.03.2019 prezinta urmatoorii indicatori economico - financiari:**

<b>Nr. Crt.</b>	<b>Denumire indicator</b>	<b>Sold initial 01.01.2019</b>	<b>lei Sold final 31.03.2019</b>
<b>1.</b>	<b>Active necurente</b>	<b>99.888.386</b>	<b>100.025.507</b>
<b>2.</b>	<b>Active curente</b>	<b>16.712.759</b>	<b>17.311.723</b>
<b>3.</b>	<b>Total active</b>	<b>116.601.145</b>	<b>117.337.230</b>
<b>4.</b>	<b>Total datorii</b>	<b>10.506.309</b>	<b>5.144.233</b>
<b>5</b>	<b>Active nete</b>	<b>106.094.836</b>	<b>112.192.997</b>
<b>6</b>	<b>Total capitaluri proprii</b>	<b>106.094.836</b>	<b>112.192.997</b>

**1. ACTIVE NECURENTE, MIJLOACE FIXE, TERENURI, CLADIRI** in valoare totala de 100.025.507 lei, care cuprind active fixe si terenuri, titluri de participare, active fixe necorporale si active fixe in curs. Față de soldul de la inceputul anului 2019, in valoare de 99.888.386 lei, activele necurente au inregistrat o crestere de 137.121 lei.

La activele fixe necorporale in suma totala de 270.606 lei la inceputul anului 2019 au fost inregistrate scaderi in suma de 16.301 lei, ajungând în data de 31.03.2019 la valoarea de 254.305 lei.

Activele fixe corporale in suma totala 99.956.616 de lei la inceputul anului, au inregistrat o crestere, iar la 31.03.2019 valoarea lor a fost de 100.102.218, înregistrand o crestere totala in valoare de 145.602 lei.

- Titluri de participare in suma de **2.100 lei** , nu inregistrează modificări față de începutul anului.

**2.ACTIVELE CURENTE in suma de 17.311.723 lei cuprind stocuri, creanțe ,disponibilități, alte valori și conturi la instituții de credit în lei.**

- **Stocurile la data de 31.03.2019** au valoarea de **2.713.211 lei** , mai puțin cu 23.203 lei, fata de începutul anului cand aveau valoare de 2.736.414 lei.
- **Creanțele la data de 31.03.2019** sunt în sumă de **9.297.573 lei** , mai puțin cu 61.553 lei, fata de începutul anului cand valoarea acestora era de 9.359.126 lei.
- **Disponibilitățile în lei la data de 31.03.2019 au valoare de 5.258.441 lei** , mai mult cu 665.355 lei, fata de 01.01.2019, cand valoarea disponibilitatilor a fost de 4.593.086 lei.
- **Conturi la institutii de credit (garantii materiale la CEC) la 31.03.2019 – 14.961 lei**
- **Alte valori la data de 31.03.2019** sunt în suma de **11.414 lei** și cuprind bilete de piață în valoare de 11.414 lei.
- **Excedentul bugetului de venituri proprii si subventii de la sfarsitului anului 2018, care se utilizeaza pentru finantarea sectiunii de functionare – 16.123 lei.**
- **Total active 117.337.230 lei reprezinta patrimoniul Comunei Bratca și sunt egale cu suma activelor curente și necurente.**

Total datorii in suma de **5.144.233 lei** reprezinta obligatiile institutiei din care:

**I.DATORII NECURENTE = 1.903.428 lei din care:**

- imprumuturi pe termen lung = 1.900.000 lei
- Garantii pentru contracte de chirii si concesiuni = 3.428 lei

**II. DATORII CURENTE = 3.240.805 lei din care:**

- Furnizori = **26.928 lei**
- Furnizori facturi nesoite = **2.217 lei**
- Furnizori de active fixe = **0 lei**
- Excedentul bugetului de venituri proprii si subventii de la sfarsitului anului 2018 = **16.123 lei**
- Datorii din operatiuni cu fonduri externe nerambursabile = **2.523.370 lei**
- Salariile angajatilor in valoare de = **195.452 lei.**



- Alte drepturi cuvenite (indemnizatii pers.cu handicap) in valoare de = **39.494 lei.**
- Dobanzi pentru imprumut = **256.222 lei**
- Alte decontari = **0 lei**
- Datorii catre bugete = **180.999 lei**

**Capitalurile proprii in suma de 112.192.997 lei** ale Comunei BRATCA cuprind fondurile care alcatuiesc domeniul public al autoritații publice locale = **73.400.172 lei**, fondurile care alcatuiesc domeniul privat al autoritatii publice locale = **3.765.945 lei**, rezultatele reportate ale exercițiilor bugetare precedente **34.126.729 lei** precum și rezultatul patrimonial al exercițiului bugetar al anului în curs = **900.151 lei.**

## II. Contul de rezultat patrimonial la 31.03.2019 se prezinta astfel:

Nr. Crt.	Denumire indicator	lei	
		An precedent 31.03.2018	An curent 31.03.2019
<b>1.</b>	<b>Total venituri din care:</b>	<b>17.452.030</b>	<b>3.059.838</b>
1.1	Venituri din impozite si taxe locale	2.161.941	1.849.359
1.2	Venit. Din act. economice	372.747	390.007
1.3	Finantari, subventii, transferuri alocatii bugetare cu dest. Spec.	13.907.256	792.315
1.4	Alte venituri operationale	979.776	28.157
1.5	Venituri extraordinare	30.310	0
01.6	Venituri financiare	0	0
<b>2</b>	<b>Total cheltuieli din care:</b>	<b>1.302.298</b>	<b>2.159.687</b>
2.1	Salarii si contributi af. Salariilor	669.071	976.733
2.2	Chelt. Materiale (aferente stocurilor)	386.252	603.709
2.3	Subventii si transferuri	142.419	139.006
2.4	Cheltuieli de capital si Amortizare	84.689	155.367
2.5	Alte cheltuieli operationale	2900	0
2.5	Cheltuieli financiare	16.967	284.872
2.6	Cheltuieli extraordinare	0	0
<b>3.</b>	<b>Excedent</b>	<b>16.149.732</b>	<b>900.151</b>

## III Situatia fluxului de trezorerie la 31.03.2019

- numerar la inceputul perioadei .....	4.592.527 lei
- Incasari .....	3.316.438 lei
- plati .....	2.650.524 lei
- numerar la 31.03.2019 .....	5.258.441 lei

## B. CONTUL DE EXECUTIE BUGETARA

B.I. Contul de executie al bugetului local, se prezinta in urmatoarea structura :

Denumire indicator lei

### I. La venituri:

- drepturi constatate .....3.103.416 lei
- incasari realizate .....2.078.224 lei

### II. La cheltuieli:

- angajamente bugetare .....2.362.980 lei
- angajamente legale .....2.362.980 lei
- plati efectuate .....1.373.470 lei

III. Excedentul bugetului local la 31.03.2019..... 704.754 lei

Veniturile totale ale bugetului local s-au realizat la 31.03.2019, in procent de 66.96 % față de drepturile constatate.

Veniturile incasate la 31.03.2019, pe capitole, se prezinta astfel:

LEI

Denumire indicator	Drepturi Constatate	incasări realizate	procent de realizare %
<b>TOTAL VENITURI</b>	<b>3.102.048</b>	<b>2.078.224</b>	<b>66.99%</b>
03.02.18 Imp. Venit.transf.prop.imobiliara	1377	1377	100%
04.02 Cote si sume def. din imp.pe venit	154.100	154.100	100%
07.02 Impozite si taxe pe proprietate	712.479	322.963	45.32%
11.02 Sume defalcate din TVA	803.250	803.250	100%
16.02 Taxe pe utilizarea bunurilor	493.633	142.191	28.80%
18.02 Alte impozite si taxe	6.831	6.831	100%
30.02 Venituri din proprietate	876.614	18.714	2.13%
33.02 Venituri din prestari servicii	20.736	9.239	44.55%
34.02 Venituri din taxe administrative	220	220	100%
35.02 Amenzi, penalitati si confiscari	336.187	20.583	6.12%
36.02 Diverse venituri	4.891	1.677	34.28%
39.02 Venituri din capital	30.310	30.310	100%
42.02 Subv de la bugetul de stat	2.431.181	2.431.181	100%

Cheltuielile totale ale bugetului local s-au realizat la 31.03.2019 pe capitole si se prezinta astfel:

Denumire indicator	Angajamente		LEI
	bugetare	legale	Plati
51.02 Autoritati publice	554.621	554.621	422.826
54.02 Alte servicii publice generale	4.500	4.500	2.475
55.02 Tranzactii privind datoria publica	26.600	26.600	26.550
61.02 Ordine publica si siguranta nationala	22.580	22.580	20.254
65.02 Invatamant	485.600	485.600	73.186
66.02 Sanatate	0	0	0
67.02 Cultura si arta	99.450	99.450	97.533
68.02 Asistenta sociala	277.800	277.800	254.917
70.02 Locuinte, servicii si dez.publica	426.704	426.704	187.441
74.02 Salubritate	53.000	53.000	50.480
80.02 Actiuni generale ec. si de munca	0	0	0
83.02 Agricultura	0	0	0
84.02 Transporturi	405.810	405.810	225.462
87.02 Alte actiuni generale	12.980	12.980	12.346
<b>TOTAL</b>	<b>2.362.980</b>	<b>2.362.980</b>	<b>1.373.470</b>

Veniturile provin din impozite si taxe, concesiuni, sume defalcate din TVA, sume pentru echilibrarea bugetelor locale asa cum sunt prezentate mai sus.

Cheltuielile s-au efectuat conform prevederilor bugetare la capitolele pentru care au fost prevazute (cheltuieli de personal, cheltuieli materiale, obiecte de inventar, imprimate, utilitati, investitii).

**B II. Contul de executie al bugetului autofinantat, se prezinta in urmatoarea structura:**

**Disponibilitatile institutiilor publice finantate integral din venituri proprii sunt în suma de 67.497 lei la data de 31.03.2019.**

**Veniturile realizate din activitati autofinantate sunt realizate in procent de 77.38%, fata de drepturile constatate a se incasa si se prezinta astfel :**

Nr.crt.	Denumire indicator	Drepturi constatate	Incasari	Grad de realizare
1	Total venituri	<b>1.055.610</b>	<b>816.914</b>	<b>77.38%</b>
C1	VENITURI DIN PROPIETATE- din care:	949	949	100%
	● VENITURI DIN PROPIETATE-	949	949	100%
	-alte venituri din concesiuni si inchirieri	949	949	100%
	VENITURI DIN DOBANZI	0	0	0%
C2	VINZARI DE BUNURI SI SERVICII din care:	602.214	363.518	60.36%
	● VENITURI DIN PRESTARI SERVICII	580.413	363.051	62.55%
	-taxe si alte venituri invatamint	0	0	0%
	-venituri din prestari de servicii	75.481	42.960	56.91%
	-taxe si alte venituri din protectia mediului	55.546	2.413	4.34%
	-contributia de intretinere a persoanelor asistate	0	0	0%
	-venituri din contractele incheiate cu casele de asigurari soc.de sanatate	449.386	317.678	70.69%
	-alte venituri din prestari servicii si alte activitati	0	0	0%
	● DIVERSE VENITURI	21.801	467	2.14%
	-sume prov.din fin.bugetara a an.precedenti	0	0	0%
	-alte venituri	21.801	467	2.14%
	● ALTE OPERATIUNI FINANCIARE	16.123	16.123	100%
	● SUBVENTII DE LA ALTE ADMINISTRATII	218.162	218.162	100%

Cheltuielile activitatii autofinantate sunt realizate in procent de 88.31% prezinta astfel :

Nr. Crt.	Denumire indicator	Angajamte bugetare	Plati	Grad de realizare
1	TOTAL CHELTUIELI	618.504	546.221	88.31%
2	INVATAMINT	2.400	0	0 %
3	SANATATE	567.304	507.034	89.37%
4	LOCUINTE SERVICII SI DEZV.PUBLICA	47.000	38.914	82.79%
5	ACTIUNI GEN.ECONOMICE	1.800	273	15.16%
6	AGRICULTURA, SILVICULTURA SI VANATOARE	0	0	0%
7	ALTE ACTIUNI ECONOMICE	0	0	0%
	Excedent/Deficit		52.531	

31.03.2019

C II. Contul de executie al bugetului creditelor interne, se prezinta in urmatoarea structura:

Cheltuielile totale ale bugetului creditelor interne sunt realizate in procent de 88.52%, si se prezinta astfel :

Nr. Crt.	Denumire indicator	Angajamte bugetare	Plati	Grad de realizare
1	TOTAL CHELTUIELI	85.000	75.245	88.52%
2	INVATAMINT	85.000	75.245	88.52 %

Contul de executie al bugetului comunei BRATCA cuprinde informatii cu privire la executia bugetului in derularea anuala a finantarilor (cheltuielilor) si a veniturilor (rezultatelor), privind activitatea curenta a ordonatorului principal de credite (Comuna Bratca).

PRIMAR,  
GABORAŞ ALEXANDRU

CONTABIL SEF,  
EC.SĂRĂCŪŢ LIVIA



BILANT

pag.: 1 - lei -

COD	DENUMIRE INDICATORI	SOLD LA INCEPUTUL PERIOADEI	SOLD LA SFARSITUL PERIOADEI
01003	1.Active fixe necorporale (ct.2030000+2050000+2060000+		
01003	2080100+2080200+2330000-2800300-2800500-2800800-		
01003	2800801-2800809-2900400-2900500-2900801-2900809-		
01003	2900800-2930100*)	270.606	254.305
01004	2.Instalatii tehnice, mijloace de transport, animale, plantatii, mobilier,		
01004	aparatura birotica si alte active corporale (ct.2130100+2130200+		
01004	2130300+2130400+2140000+2310000-2810301-		
01004	2810302-2810303-2810304-2810400-2910301-		
01004	2910302-2910303-2910304-2910400-2930200*)	1.633.712	1.557.230
01005	3.Terenuri si cladiri (ct.2110100+2110200+2120101+2120102+2120201+		
01005	2120301+2120401+2120501+2120601+2120901+2310000-2810100-		
01005	2810201-2810202-2810203-2810204-2810205-2810206-		
01005	2810207-2810208-2910100-2910201-2910202-2910203-		
01005	2910204-2910205-2910206-2910207-2910208-2930200)	98.322.904	98.544.988
01007	5.Active financiare necurente (investitii pe termen lung) peste un an		
01007	(ct.2600100+2600200+2600300+2650000+2670201+2670202+		
01007	2670203+2670204+2670205+2670208-2960101-2960102-		
01007	2960103-2960200), din care:	2.100	
01008	Titluri de participare (ct.2600100+2600200+2600300-2960101		
01008	-2960102-2960103)	2.100	
01009	6.Creante necurente - sume ce urmeaza a fi incasate dupa o perioada		
01009	mai mare de un an (ct.4110201+4110208+4130200+4280202+		
01009	4610201+4610209-4910200-4960200) din care:	-340.936	-331.016
01010	Creante comerciale necurente - sume ce urmeaza a fi incasate dupa		
01010	o perioada mai mare de un an (ct.4110201+4110208+4130200+		
01010	4610201-4910200-4960200)	-357.461	-347.541
01015	7.TOTAL ACTIVE NECURENTE (rd.03+04+05+06+07+09)	99.888.386	100.025.507
01019	1.Stocuri (ct.3010000+3020100+3020200+3020300+3020400+		
01019	3020500+3020600+3020700+3020800+3020900+3030100+3030200+		
01019	3040100+3040200+3050100+3050200+3070000+3090000+3310000+		
01019	3320000+3410000+3450000+3460000+3470000+3490000+3510100+		
01019	3510200+ 3540100+3540500+ 3540600+3560000+3570000+3580000+		
01019	3590000+3610000+3710000+3810000+/-3480000+/-3780000-		
01019	3910000-3920100-3920200-3920300-3930000-3940100-3940500-		
01019	3940600-3950100-3950200-3950300-3950400-3950600-3950700-		
01019	3950800-3960000-3970100-3970200-3970300-3980000-4420803)	2.736.414	2.713.211
01021	Creante din operatiuni comerciale, avansuri si alte decontari (ct.2320000+		
01021	2340000+4090101+4090102+4110101+4110108+4130100+4180000+		
01021	4250000+4280102+4610101+4610109+4730109**+4810101+4810102+		
01021	4810103+4810900+4830000+4840000+4890101+		
01021	4890301-4910100-4960100+5120800) din care:	623.955	629.613
01022	Creante comerciale si avansuri (ct.2320000+2340000+4090101+		
01022	4090102+4110101+4110108+4130100+4180000+4610101-		
01022	4910100- 4960100),din care:	266.494	282.072
01023	Creante bugetare (ct.4310100**+4310200**+4310300**+4310400**+		
01023	4310500**+4310600**+4310700**+4370100**+4370200**+4370300**		
01023	+4420400+4420802+4440000**+4460100**+4460200**+		
01023	4480200+4610102+4610104+4630000+ 4640000+4650100+4650200		

COD	DENUMIRE INDICATORI	SOLD LA INCEPUTUL PERIOADEI	SOLD LA SFARSITUL PERIOADEI
01023	+4660401+4660402+4660500+4660900+4810101**+4810102**+		
01023	4810103**+4810900**-4970000), din care:		
01024	Creantele bugetului general consolidat (ct.4630000+4640000+4650100+	1.114.498	1.047.287
01024	4650200+4660401+4660402+4660500+4660900-4970000)	641.785	1.023.822
01025	Creante din operatiuni cu fonduri externe nerambursabile si fonduri de		
01025	la buget (ct.4500100+4500300+4500501+4500502+4500503+4500504+		
01025	4500505+4500700+4510100+4510300+4510500+4530100+4540100+		
01025	4540301+4540302+4540501+4540502+4540503+4540504+4550100+		
01025	4550301+4550302+4550303+4560100+4560303+4560309+4570100+		
01025	4570201+4570202+4570203+4570205+4570206+4570209+4570301+		
01025	4570302+4570309+4580100+4580301+4580302+4610103+4730103**+		
01025	4740000+4760000), din care:	7.620.673	7.620.673
01027	Imprumuturi pe termen scurt acordate (ct.2670101+2670102+2670103+		
01027	2670104+2670105+2670108+2670601+2670602+2670603+2670604+		
01027	2670605+2670609+4680101+4680102+4680103+4680104+4680105+		
01027	4680106+4680107+4680108+4680109+4690103+4690105+4690106+		
01027	4690108+4690109)		16.123
01030	Total creante curente (rd.21+23+25+27)	9.359.126	9.313.696
01033	Conturi la trezorerie, casa in lei. (ct.5100000+5120101+5120501+5130101+		
01033	5130301+5130302+5140101+5140301+5140302+5150101+5150103+515030		
01033	+5150500+5150600+5160101+5160301+5160302+5170101+5170301+5170302		
01033	+5200100+5210100+5210300+5230000+5250101+5250102+5250301+5250302		
01033	+5250400+5260000+5270000+5280000+5290101+5290201+5290301+5290400		
01033	+5290901+5310101+5410101+5500101+5520000+5550101+5550400+5570101		
01033	+5580101+5580201+5590101+5600101+5600300+5600401+5610101+5610300		
01033	+5620101+5620300+5620401+5710100+5710300+5710400+5740101+5740102		
01033	+5740301+5740302+5740400+5750100+5750300+5750400-7700000)	4.592.527	5.258.441
010331	Dobanda de incasat,alte valori,avansuri de trezorerie (ct.5180701+5320100+		
010331	5320200+5320300+5320400+5320500+5320600+5320800+5420100)	11.973	11.414
01035	Conturi la institutii de credit, BNR, casa in valuta (ct.5110101+5110102+		
01035	5120102+5120402+5120502+5130102+5130202+5140102+5140202+		
01035	5150102+5150202+5150302+5160102+5160202+5170102+5170202+		
01035	5290102+5290202+5290302+5290902+5310402+5410102+5410202+		
01035	5500102+5550102+5550202+5570202+5580102+5580202+5580302+		
01035	5580303+5590102+5590202+5600102+5600103+5600402+5610102+		
01035	5610103+5620102+5620103+5620402)	12.719	14.961
01040	Total disponibilitati si alte valori (rd.33+33.1+35+35.1)	4.617.219	5.284.816
01045	7.TOTAL ACTIVE CURENTE (rd.19+30+31+40+41+41.1+42)	16.712.759	17.311.723
01046	8.TOTAL ACTIVE (rd.15+45)	116.601.145	117.337.230
01052	1.Sume necurente - sume ce urmeaza a fi platite dupa o perioada		
01052	mai mare de un an (ct.2690200+4010200+4030200+4040200+		
01052	4050200+4280201+4620201+4620209+5090000), din care:	3.428	3.428
01054	2.Imprumuturi pe termen lung (ct.1610200+1620200+1630200+		
01054	1640200+1650200+1660201+1660202+1660203+1660204+		
01054	1670201+1670202+1670203+1670208+1670209-1690200)	2.000.000	1.900.000
01055	3.Provizioane (ct.1510201+1510202+1510203+1510204+1510208)	326.433	
01058	TOTAL DATORII NECURENTE (rd.52+54+55)	2.329.861	1.903.428
01060	1.Datorii comerciale, avansuri si alte decontari (ct.2690100+4010100+		
01060	4030100+4040100+4050100+4080000+4190000+4620101+4620109+		
01060	4730109+4810101+4810102+4810103+4810900+4830000+		
01060	4840000+4890201+5090000+5120800), din care:	4.895.728	44.106

COD	DENUMIRE INDICATORI	SOLD LA INCEPUTUL PERIOADEI	SOLD LA SFARSITUL PERIOADEI
01061	Datorii comerciale si avansuri (ct.4010100+4030100+4040100+		
01061	4050100+4080000+4190000+4620101), din care:	9.179	29.145
01062	2.Datorii catre bugete (ct.4310100+4310200+4310300+4310400+4310500+		
01062	4310600+4310700+4370100+4370200+4370300+4400000+4410000+		
01062	4420300+4420801+4440000+4460100+4460200+4480100+4550501+		
01062	4550502+4550503+4620109+4670100+4670200+4670300+4670400+		
01062	4670500+4670900+4730109+4810900),din care:	324.917	166.038
010631	Contributii sociale (ct.4310100+4310200+4310300+4310400+4310500+		
010631	4310600+4310700+4370100+4370200+4370300)	250.706	122.117
01065	3:Datorii din operatiuni cu Fonduri externe nerambursabile si fonduri de		
01065	la buget,alte datorii catre alte organisme internationale (ct.4500200+		
01065	4500400+4500600+4510200+4510401+4510402+4510409+4510601+		
01065	4510602+4510603+4510605+4510606+4510609+4520100+4520200+		
01065	4530200+4540200+4540401+4540402+4540601+4540602+4540603+		
01065	4550200+4550401+4550402+4550403+4550404+4550409+4560400+		
01065	4580401+4580402+4580501+4580502+4590000+4620103+4730103+		
01065	4760000)	2.523.370	2.523.370
01070	4.Imprumuturi pe termen scurt-sume ce urmeaza a fi platite intr-o perioada		
01070	de pana la un an (ct.5180601+5180603+5180604+5180605+5180606+		
01070	5180608+5180609+5180800+5190101+5190102+5190103+5190104+		
01070	5190105+5190106+5190107+5190108+5190109+5190110+5190180+		
01070	5190190)		16.123
01071	5.Imprumuturi pe termen lung - sume ce urmeaza a fi platite in cursul		
01071	exercitiului curent (ct.1610100+1620100+1630100+1640100+1650100+		
01071	1660101+1660102+1660103+1660104+1670101+1670102+1670103+		
01071	1670108+1670109+1680100+1680200+1680300+1680400+1680500+		
01071	1680701+1680702+1680703+1680708+1680709-1690100)		256.222
01072	6.Salariile angajatilor (ct.4210000+4230000+4260000+4270100+4270300+		
01072	4280101)	399.589	195.452
01073	7.Alte drepturi cuvenite altor categorii de persoane (pensii, indemnizatii de		
01073	somaj, burse) (ct.4220100+4220200+4240000+4260000+4270200+		
01073	4270300+4290000+4380000), din care:	32.844	39.494
01078	10.TOTAL DATORII CURENTE (rd.60+62+65+70+71+72+73+74+75)	8.176.448	3.240.805
01079	11.TOTAL DATORII (rd.58+78)	10.506.309	5.144.233
01080	12.ACTIVE NETE = TOTAL ACTIVE - TOTAL DATORII = CAPITALURI		
01080	PROPRII (rd.80=rd.46-79=rd.90)	106.094.836	112.192.997
01084	1.Rezerve, fonduri (ct.1000000+1010000+1020101+1020102+1020103+		
01084	1030000+ 1040101+1040102+1040103+1050100+1050200+1050300+		
01084	1050400+1050500+/-1060000+1060000+1320000+1330000)	77.110.506	77.166.117
01085	2.Rezultatul reportat (ct.1170000-sold creditor)	24.494.573	34.126.729
01087	4.Rezultatul patrimonial al exercitiului (ct.1210000-sold creditor)	4.489.757	900.151
01090	6.TOTAL CAPITALURI PROPRII (rd.84+85-86+87-88)	106.094.836	112.192.997

Conducatorul institutiei

Conducatorul compartimentului  
financiar-contabil



CONTUL DE REZULTAT PATRIMONIAL

pag.: 1 - lei -

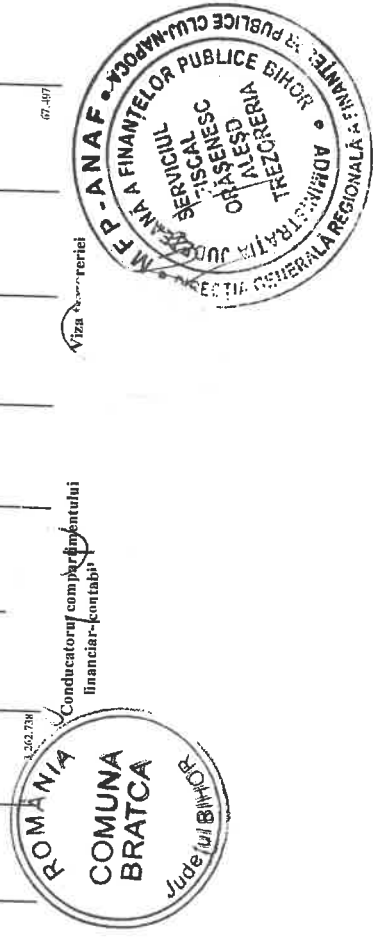
COD	DENUMIRE INDICATORI	An precedent	An curent
02002	1.Venituri din impozite, taxe, contributi de asigurari si alte venituri ale bugetelor		
02002	(ct.7300100+7300200+7310100+7310200+7320100+7330000+7340000+7350100+		
02002	7350200+7350300+7350400+7350500+7350600+7360100+7390000+7450100+		
02002	7450200+7450300+7450400+7450500+7450700+7450900+7460100+7460200+		
02002	7460300+7460900)	2.161.941	1.849.359
02003	2.Venituri din activitati economice		
02003	(ct.7210000+7220000+7510100+7510200+/-7090000)	372.747	390.007
02004	3.Finantari, subventii, transferuri, alocatii bugetare cu destinatie speciala		
02004	(ct.7510500+7710000+7720100+7720200+7740100+7740200+7750000+		
02004	7760000+7780000+7790101+7790109)	13.907.256	792.315
02005	4.Alte venituri operationale (ct.7140000+7180000+7500000++7510300+7510400+		
02005	7810200+7810300+7810401+7810402+7770000)	979.776	28.157
02006	TOTAL VENITURI OPERATIONALE (rd.02+03+04+05)	17.421.720	3.059.838
02008	1.Salarii si contributiile sociale aferente angajatilor (ct.6410000+6420000+6450100+		
02008	6450200+6450300+6450400+6450500+6450600+6450700+6450800+6460000+		
02008	6470000)	669.071	976.733
02009	2.Subventii si transferuri (ct.6700000+6710000+6720000+6730000+6740000+		
02009	6750000+6760000+6770000+6780000+6790000)	142.419	139.006
02010	3.Stocuri, consumabile, lucrari si servicii executate de terti (ct.6010000+6020100+		
02010	6020200+6020300+6020400+6020500+6020600+6020700+6020800+6020900+		
02010	6030000+6060000+6070000+6080000+6090000+6100000+6110000+6120000+		
02010	6130000+6140000+6220000+6230000+6240100+6240200+6260000+6270000+		
02010	6280000+6290100)	386.252	603.709
02011	4.Cheltuieli de capital, amortizari si provizioane (ct.6290200+6810100+		
02011	6810200+6810300+6810401+6810402+6820101+6820109+		
02011	6820200+6890100+6890200)	84.689	155.367
02012	5. Alte cheltuieli operationale (ct.6350100+6540000+6580101+6580109)	2.900	
02013	TOTAL CHELTUIELI OPERATIONALE (rd.08+09+10+11+12)	1.285.331	1.874.815
02015	- EXCEDENT (rd.06-rd.13)	16.136.389	1.185.023
02018	V. CHELTUIELI FINANCIARE (ct.6630000+6640000+6650100+6650200+6660000+		
02018	6670000+6680000+6690000+6860300+6860400+6860800)	16.967	284.872
02021	- DEFICIT (rd.18-rd.17)	16.967	284.872
02023	- EXCEDENT (rd.15+20-16-21)	16.119.422	900.151
02025	VIII. VENITURI EXTRAORDINARE (ct.7910000)	30.310	
02028	- EXCEDENT (rd.25-rd.26)	30.310	
020292	- EXCEDENT (rd.23+28-24-29)	16.149.732	900.151
02031	- EXCEDENT (rd.29.2-29.4)	16.149.732	900.151

Conducatorul institutiei

Conducatorul compartimentului  
financiar-contabil

SITUATIA PLUXURILOR DE TREZORERIE

COD	DENUMIRE INDICATORI	Total	Casa ct. 5310101	Buget de stat ct. 5200100/7700000	Buget local ct. 5210100/7700000	Buget asigurari sociale de stat ct. 5250101+/5250102/7700000	Buget asigurari pentru somaj ct. 5740101+/5740102/7700000	Buget Fond national unic de asigurari sociale de sanatate ct. 5710100/7700000	Buget Fond pentru mediu ct. 5750100/7700000	Buget trezoreria statului ct. 5240100/7700000	Buget institutiilor publice financiate din venituri proprii ct. 5600101/7700000	Buget institutiilor publice financiate din venituri proprii si subvenții ct. 5610101/7700000	Buget activitati din venituri proprii si activitati de privatizare ct. 5520101/7700000	Buget imprumuturi interne si externe ct. 5130101+/5140101+/5160101+/5170101/7700000	Buget fonduri externe nerambursabile (sursa D) ct. 5150103/7700000	Alte disponibilitati (ct.5XX)	
03000																	
03002	1. Incasari	3.332.561	609.832	2.078.223													45.755
03003	2. Plati	2.302.955	609.832	1.101.146													45.755
03004	3. Numerar net din activitatea operationala (rd.02-rd.03)																
03007	2. Plati	1.029.606		972.077													
03008	3. Numerar net din activitatea de investitii (rd.06-07)	145.774		145.774													
0301		-145.774		-445.774													
03010	1. Incasari	2.000.000															
03011	2. Plati	201.705		126.520													
03012	3. Numerar net din activitatea de finantare (rd.10-rd.11)	1.798.295		-136.550													
03013	IV.CRESTEREA (DESCRETEREA) META DE NUMERAR SI ECHIVALENT DE NUMERAR (rd.04+rd.08+rd.12)	2.682.037		704.753													
03014	V. NUMERAR SI ECHIVALENT DE NUMERAR LA INCEPUTUL ANULUI -sume utilizate/transferate din excedentul anului precedent	4.892.527		2.557.985													
030142	Sume transferate din disponibilul netilizat la finele anului precedent	16.123															
030143	VI.NUMERAR SI ECHIVALENT DE NUMERAR LA SFARSITUL PERIOADEI (rd.13+rd.14+rd.14.1-rd.14.2-rd.14.3)	2.000.000															
03015		5.238.441	4.202.738	2.557.985													3.428



Conducatorul compartimentului  
financiar-contabil

Conducatorul institutiei

SITUATIA FLUXURILOR DE TREZORERIE

pag.: 1 - lei -

COD	DENUMIRE INDICATORI	Total	Casa in valuta	Alte disponibilitati
04010	1. Incasari			
04012	3. Numerar net din activitatea de finantare (rd.10-rd.11)	2.242		2.242
04013	IV CRESTERA (DESCRESTERA) NETA DE NUMERAR SI ECHIVALENT DE NUMERAR (rd.04+rd.08+rd.12)	2.242		2.242
04013				
04014	V NUMERAR SI ECHIVALENT DE NUMERAR LA INCEPUTUL PERIOADEI	2.242		2.242
04014				
04017	VI NUMERAR SI ECHIVALENT DE NUMERAR LA FINELE PERIOADEI(rd.13+14+15-16)	12.719		12.719
04017				
		14.961		14.961

Conducatorul institutiei

Conducatorul compartimentului  
financiar-contabil



SITUATIA GESTIONARILOR - PERSOANE FIZICE  
Data contabila: 19-04-2019


CONT 25335.01.051.160315.821269.RON [051.160315.821269.RON] Titular COMUNA BRATCA CF 4738400  
Adresa: BIHOR, SAT BRATCA (COMUNA BRATCA), ., 126, RO  
SOLD DISPONIBIL LA 19-04-2019

192,62

Nr	Cont gestionar PF	Gestionar PF	CNP	Sold la 19-04-2019
1	25335.02.051.160315.1	BOT CRINA-FLORICA	2851104055058	3.250,09
2	25335.02.051.160315.2	BRINDAS GHEORGHE-TEODOR	1701010050026	3.341,45
3	25335.02.051.160315.4	OLAR SANDA	2670817050018	7.707,74
4	25335.02.051.33366696.2050962	TATAR TEODORA-MARINA	2751028050018	1.468,31
SOLD TOTAL CONTURI GESTIONARI PF				15.767,59

INTOCMIT:  
Toderas Liana Nicoleta

VERIFICAT,



## DISPONIBIL DIN MIJLOACE CU DESTINATIE SPECIALA

- lei -

DENUMRE INDICATORI	COD	DISPONIBIL LA INCEPUTUL ANULUI	INCASARI	PLATI	DISPONIBIL LA SEARȘITUL PERIOADEI
TOTAL (rd.02 la 15)	05001	12.719	2.242		14.961
- Garantii materiale retinute gestionarilor conform Legii nr.22/1969 (ct.5500101.ct.5500102/analitice distincte)	05003				
	05003				
	05003	12.719	2.242		14.961

Conducatorul institutiei,

Conducatorul compartimentului  
financiar-contabil



Situatia activelor si datoriilor institutiilor publice  
din administratia locala

pag.: 1 - lei -

COD	DENUMIRE INDICATORI	Sold la inceputul anului	Sold la sfarsitul perioadei
18005	Disponibilitati in lei ale institutiilor publice locale si ale institutiilor publice de subordonare locala, la trezorerii (ct.5100000+5120101+5120501+5150101+5150103+5150500+5150600+5160101+5160301+5160302+5170101+5170301+5170302+5210100+5210300+5280000+5290201+5290301+5290400+5290901+5410101+5500101+ 5520000+5550101+5570101+5580101+5580201+5600101+5600300+5610101+5610300+5620101+5620300-7700000), din care:	4.592.527	5.258.441
180051	Disponibilitati in lei din imprumuturi interne si externe contractate de autoritatile administratiei publice locale (ct.5160101)		2.000.000
18008	Total (in baze cash) (rd.04+05)	4.592.527	5.258.441
18010	Total (in baze accrual)(rd.08+09)	4.592.527	5.258.441
18023	Alte valori (ct.5320100+5320200+5320300+5320400+5320500+5320600+5320800)	11.973	11.414
18032	Disponibilitati ale institutiilor publice locale si ale institutiilor de subordonare locala la institutiile de credit rezidente (ct.5110101+5110102+5120102+5120402+5120502+5150102+5150202+5160102+5160202+5170102+5170202+5290202+5290302+5290902+5500102+5550102+5550202+5570202+5580102+5580302+5600102+5600103+5610102+5610103+5620102+5620103), din care:	12.719	14.961
18036	Total (in baze cash) (rd.32+35)	12.719	14.961
18038	Total (in baze accrual) (rd.36+37)	12.719	14.961
18051	Disponibilitati ale institutiilor publice aflate la alti rezidenti (terti) (ct.4610109+4610209+2670108+2670208)	373.986	364.066
18052	Total (in baze cash) (rd.51)	373.986	364.066
18131	Actiuni necotate detinute de autoritatile locale la societati nefinanciare (ct.2600200-2960102)(S11)	2.100	
18134	Total (la valoarea contabila neta (la valoarea de intrare mai putin ajustarile cumulate pentru pierderea de valoare) (rd.131+132+133)	2.100	
18157	Creante comerciale necurente legale de livrari de bunuri si servicii de catre autoritatile locale sau de institutii subordonate acestora (ct.4110201+4110208+4130200+4610201-4910200-4960200) Total (rd.158+159+160+164) din care:	-357.461	-347.541
18159	- de la societati nefinanciare (S11),	-357.461	-347.541
18165	Creante comerciale curente legate de livrari de bunuri si servicii de catre autoritatile locale sau de institutii subordonate acestora(ct.2320000+2340000+4090101+4090102+4110101+4110108+4130100+4180000+4610101-4910100-4960100)	266.494	282.072
18166	Total(rd.166+167+168+172)din care de la:		
18166	-de la gospodariile populatie (S14)	37.103	23.620
18167	-de la societati nefinanciare (S11)	129.919	126.744
18168	-de la institutiile publice, din care: (rd.169+170+171)	99.472	131.708
18171	-Fonduri de securitate sociala(S1314)	99.472	131.708
181711	-din care: creantele unitatilor sanitare cu paturi fata de Casele de Sanatate	99.472	131.708
18176	1.Creante ale bugetului local (ct.4640000-4970000). Total (rd.177+178+179+183), din care:	641.785	1.023.822
18177	- de la gospodariile populatie (S14)	560.840	173.457
18178	- de la societati nefinanciare (S11)	80.945	850.365
18184	Creante ale fondului de risc (ct.4610109+4610209)	373.986	364.066
18185	Total creante (rd.176+184)	1.015.771	1.387.888
18191	Sume de primit de la Autoritatea de Certificare / Autoritatile de Management / Agentiile de Plati - FONDURI EXTERNE NERAMBURSABILE POSTADERARE (ct.4580301)	7.620.673	7.620.673
18203	1.Sume datorate tertilor reprezentand garantii si cautiuni aflate in conturile		

COD	DENUMIRE INDICATORI	Sold la inceputul anului	Sold la sfarsitul perioadei
18203	institutiilor publice (ct.4280101+4280201+4620101+4620109).Total (rd.204+205+		
18203	206). din care:		
18204	- salariatilor (gospodariile populatiei)(S143)	17.087	19.745
18262	Credite pe termen scurt contractate de autoritatile locale si institutii din subordinea	17.087	19.745
18262	acestora (ct.1620100+1630100+1670101+1670103+ 1670109+5190101+		
18262	5190102+5190106+5190180). Total (rd.263+264+265+265.1),		
18262	din care acordate de:		
18263	- Societati care accepta depozite, exclusiv banca centrala (S122)		16.123
18268	Total(in baze cash)(rd.262+266+267+267.1)		16.123
18269	Dobanzi de platit aferente creditelor pe termen scurt contractate de institutiile publice		16.123
18269	din administratia locala (ct.1680200+1680300+1680701+1680703+1680709+		
18269	5180606+5180608+5180609).Total (rd.270+271+272+272.1), din care acordate de:		256.222
18270	- Societati care accepta depozite, exclusiv banca centrala (S122)		256.222
274	Total (dobanzi de platit) (rd.269+273)		256.222
18275	Total (in baze accrual) (cash+dobanzi) (rd.268+274)		272.345
18286	Credite pe termen lung primite (contractate, garantate, asimilate.etc)		
18286	de institutiile publice locale (ct.1620200+1630200+1670201+1670202+		
18286	1670203+1670209).Total (rd.287+288+289+289.1) din care acordate de:	2.000.000	1.900.000
182891	- Administratia centrala (exclusiv fondurile de securitate sociala) (S1311)		
182891	Credite pe termen lung primite din venituri din privatizare de catre		
182891	institutii publice din administratia locala (ct.1620200+1670203)	2.000.000	1.900.000
18290	Total (in baze cash)(rd.286)	2.000.000	1.900.000
18320	Datorii comerciale curente legate de livrari de bunuri si servicii (ct.4010100+		
18320	4030100+ 4040100+4050100+4080000+4190000+4620101).		
18320	Total (rd.321+322+326+327) din care catre:		
18321	-Societati nefinanciare (S11)	9.179	29.145
18331	Datoriile institutiilor publice din administratia locala catre bugete (ct.4310100+	9.179	29.145
18331	4310200+4310300+4310400+4310500+4310600+4310700+4370100+4370200+		
18331	4370300+4420300+4420801+4440000+4460100+4460200+4480100)	323.404	165.895
18332	Salariile angajatilor (ct.4210000+4230000+4260000+4270100+4270300+		
2	4280101)	399.589	195.452
18333	Alte drepturi cuvenite altor categorii de persoane (ct.4260000+4270200+4270300+		
18333	4290000+4380000)	32.844	39.494
18334	Datorii catre fondul de risc (ct.4620109+4620209)	16.147	18.389
18335	Total (rd.331+332+333+334)	771.984	419.230
18341	Avansuri primite de la Autoritatile de Certificare / Autoritatile de Management /		
18341	Agentiile de Plati - FORNDURI EXTERNE NERAMBURSABILE POSTADERARE		
18341	SI FONDURI DE LA BUGET(ct.4580501+4580502)	2.523.370	2.523.370
183421	Provizioane necurente (ct.1510201+1510202+1510203+1510204+1510208). din care:		
183423	Provizioane necurente reprezentand drepturi de natura salariala stabilite in favoarea	326.433	
183423	personalului din sectorul bugetar prin titluri devenite executorii (din soldul		
	ct.1510203)	326.433	

Conducatorul institutiei

Conducatorul compartimentului  
financiar+ contabil

## Situatia platilor efectuate si a sumelor declarate pentru cota-parte aferenta cheltuielilor finantate din FEN postaderare

Nr. 144

Cod indicator	Denumirea programului cu finantare UE	Plati efectuate de la titlul 56 si 58 (alin1)(2)	din care:		Suma in curs de rambursare solicitata in anul curent	Suma in curs de rambursare solicitata in anul anterior	Suma rambursata aferenta cheltuielilor efectuate in anul curent	Suma rambursata aferenta cheltuielilor efectuate in anul anterior	Sume neautorizate de autoritatile de management aferente cheltuielilor efectuate in anul curent	Sume neautorizate de autoritatile de management aferente cheltuielilor efectuate in anul anterior	Prestantare dedusa din sumele solicitate la rambursare aferenta cheltuielilor efectuate in anul anterior	Prestantare dedusa din sumele solicitate la rambursare aferenta cheltuielilor efectuate in anul anterior	Suma rezultate din nereguli deduse din sumele solicitate la rambursare aferente cheltuielilor efectuate in anul anterior	Suma rezultate din nereguli deduse din sumele solicitate la rambursare aferente cheltuielilor efectuate in anul anterior	Alte detalii	
			Plati efectuate pentru cota-parte FEN	Plati efectuate pentru cota-parte FEN (alin1)(2)												
		01	02	03	04	05	06	07	08	09	10	11	12	13	14	15
1003	Programa din Fondul European Agricol de Dezvoltare Rurala (FEADR) 2004-2006															
1004	Total tabel 13.10.13	82	82													

Conducatorul Institutiei

Conducatorul Departamentului financiar-egalabil






Situația plăților efectuate  
din fonduri externe nerambursabile (F.E.N.) postaderare (titlul 56 și titlul 58) la data de

Pag.: 1 - lei -

Denumirea sursei de finanțare	Pag.									
	01	03	04	05	06	07	08	09	10	11
	Buget de stat (s 01- stat)	Bugetul asigurărilor sociale de stat (s 03- buss)	Bugetul asigurărilor pentru somaj (s 04- somaj)	Bugetul fondului național unic de asigurări sociale de sanatate (s05- sanafate)	Bugetul institutiilor publice si activitatilor integrale sau partial din venituri proprii (s10- local)	Bugetul fondurilor externe nerambursabile (s08- stat+ asigurari+ local)	Bugetul creditelor externe (s06- stat+ local)	Bugetul creditelor interne (s07- stat+ local)	Bugetul institutiilor publice si activitatilor integrale sau partial din venituri proprii (s20- stat+ asigurari+ autonome)	Bugetul institutiilor publice si activitatilor financiare integrale din venituri proprii (s10- stat+ autonome)
A										
Total plati titlul VIII cod56 (titlul X cod58) (s07- d.11)		82							75.245	
Total plati titlul X cod56 Active neincasate titlul XIII		82							75.245	

Conducătorul institutiei

Conducătorul compartimentului  
financiar- contabil





Capi-Sub-Pa-Gru-Ar-Alt- tol capi- ra- pa / ti- grat Titlu col at	A		Denumire indicator	Prevederi anuale aprobate la finele perioadei de raportare	Prevederi bugetare trimestriale cumulate	Drepturi constatate			Incasari realizate	Stingeri pe alte cai decat incasari	Drepturi constatate de incasat
	1	2				Total, din care:	din anii precedenti	din anul curent			
0702 02 01	151.000	82.600	185.972	46.330	139.642	82.565					103.407
02	11.000	5.000	13.037	3.062	9.975	4.693					8.344
03	170.000	104.000	187.572	25.667	161.905	104.065					83.507
03	12.000	3.600	10.824	7.824	3.000	3.532					7.292
1000 02	4.053.800	1.229.000	1.296.705	182.033	1.114.672	945.441					351.263
1102 02	3.606.000	1.087.000	803.250		803.250	803.250					
06	373.000	246.000	215.250		215.250	215.250					
1502 01	3.233.000	841.000	588.000		588.000	588.000					
1602 02	447.800	142.000	493.454	182.033	311.421	142.191					351.263
	438.300	139.300	482.791	180.969	301.822	139.580					343.211
01	357.000	113.000	377.998	145.168	232.830	113.458					264.540
02	81.300	26.300	104.793	35.801	68.992	26.122					78.671

Capi- tol	Sub- capi- tol	Pa- ra- graf	Gru- pa / Titlu	Ar- ti- col	Ali- ne- at	Denumire indicator	Prevederi bugetare anuale aprobrate la finele perioadei de raportare		Prevederi bugetare trimestriale cumulate	Drepturi constatate		Incasari realizate	Singeri pe alte cai decat incasari	Drepturi constatate de incasat
							1	2		Total, din care:	din anii precedenti			
A							3=4+5	4	5	6	7	8=3-6-7		
1602	03					Taxe si tarife pentru eliberarea de licente si autorizatii de functionare	8.500	2.200	9.488	988	8.500	2.132		7.356
	50					Alte taxe pe utilizarea bunurilor, autorizarea utilizarii bunurilor sau pe desfasurare de activitati	1.000	500	1.175	76	1.099	479		696
1800	02					A6. ALTE IMPOZITE SI TAXE FISCALE	23.700	7.700	23.620	188	23.432	7.053		16.567
1802						ALTE IMPOZITE SI TAXE FISCALE	23.700	7.700	23.620	188	23.432	7.053		16.567
2900	02					Alte impozite si taxe	23.700	7.700	23.620	188	23.432	7.053		16.567
3000						C. VENITURI NEFISCALE	3.387.560	72.850	339.613	301.494	38.119	73.137		266.476
3002	01					C1. VENITURI DIN PROPRIETATE	3.222.000	19.400	19.415		19.415	19.415		
						VENITURI DIN PROPRIETATE	3.222.000	19.400	19.415		19.415	19.415		
						Varsaminte din profitul net al regiilor autonome	3.162.000							
	05					Venituri din concesiuni si inchirieri	60.000	19.400	19.415		19.415	19.415		
	30					Alte venituri din concesiuni si inchirieri de catre institutiile publice	60.000	19.400	19.415		19.415	19.415		
3300	02					C2. VANZARI DE BUNURI SI SERVICII	165.560	53.450	320.198	301.494	18.704	53.722		366.476
3302						VENITURI DIN PRESTARI DE SERVICII SI ALTE ACTIVITATI	16.000	9.000	20.740	5.341	15.399	9.240		11.500
	08					Venituri din prestari de servicii	16.000	9.000	20.740	5.341	15.399	9.240		11.500
3402						VENITURI DIN TAXE ADMINISTRATIVE, ELIBERARI PERMISE	100	100	5	5	5	5		
	02					Taxe extrajudiciare de timbru	100	100	5	5	5	5		
3502						AMENZI, PENALITATI SI CONFISCARI	145.260	42.150	295.463	295.463		42.170		253.293
	01					Venituri din amenzi si alte sanctiuni aplicate potrivit dispozitiilor legale	145.260	42.150	295.463	295.463		42.170		253.293

Capi- fol	Sub- pa- ra- grat	Pa- pa/ Titlu	Ar- ti- col	Ali- ne- at	Denumire indicator	Prevederi bugetare anuale aprobrate la finele perioadei de raportare		Prevederi bugetare trimestriale cumulate	Drepturi constatate			Incasari realizate	Stingeri pe alte cai decat incasari	Drepturi constatate de incasat	
						1	2		Total, din care:	din anii precedenti	din anul curent				3=4+5
3502	01	02			<b>B</b> Venituri din amenzi si alte sanctiuni aplicate de catre alte institutii de specialitate										
3602					DIVERSE VENITURI	145.260	42.150	295.463	295.463		42.170	253.293			
3702	06				Taxe speciale	4.200	2.200	3.990	690	3.300	2.307	1.683			
	03				Varsaminte din sectiunea de functionare pentru finantarea sectiunii de dezvoltare a bugetului local(cu semnul minus)	4.200	2.200	3.990	690	3.300	2.307	1.683			
4100	02				Varsaminte din sectiunea de functionare	-2.229.710	-1.200	-1.200		-1.200	-1.200				
4200					IV. SUBVENTII	2.229.710	1.200	1.200		1.200	1.200				
					SUBVENTII DE LA ALTE NIVELE ALE ADMINISTRATIEI PUBLICE	6.928.530	574.530	574.153		574.153	574.153				
4202					SUBVENTII DE LA BUGETUL DE STAT	6.928.530	574.530	574.153		574.153	574.153				
05					Planuri si regulamente de urbanism	6.928.530	574.530	574.153		574.153	574.153				
34					Subventii pentru acordarea ajutorului pentru incalzirea locuintei cu lemne, carbuni,combustibili: petrolieri	40.000	1.000	624		624	624				
65					Finantarea Programului National de Dezvoltare Locala	3.000									
						6.885.530	573.530	573.529		573.529	573.529				

## CONTUL DE EXECUTIE AL BUGETULUI LOCAL - CHELTUIELI

Pag. 1 - lei-

Capi- tol	Sub- capi- tol	Pa- ra- graf	Ar- ti- col	Ali- ne- at	Denumire indicator	Credite de angajament			Credite bugetare			Angajamente legale	Plati efectuate	Angajamente legale de platit	Cheltuieli efective	
						1	2	3	4	5	6					7
					<b>B</b>											
5002					TOTAL CHELTUIELI	18.240.905	529.594	18.702.990	2.362.980	2.369.645	2.369.645	1.373.471	996.174	1.065.989		
5100	02				Partea I-a SERVICII PUBLICE GENERALE	47.240		2.526.550	580.600	585.721	585.721	451.851	133.870	416.893		
5102					AUTORITATI PUBLICE SI ACTIUNI EXTERNE	47.240		2.378.850	549.500	554.621	554.621	422.826	131.795	414.418		
	01				Autoritati executive si legislative	47.240		2.378.850	549.500	554.621	554.621	422.826	131.795	414.418		
	03				Autoritati executive	47.240		2.378.850	549.500	554.621	554.621	422.826	131.795	414.418		
5402					ALTE SERVICII PUBLICE GENERALE			48.000	4.500	4.500	4.500	2.475	2.025	2.475		
	05				Fond de rezerva bugetara la dispozitia autoritatilor locale			30.000								
	50				Alte servicii publice generale			18.000	4.500	4.500	4.500	2.475	2.025	2.475		
5502					TRANZACTII PRIVIND DATORIA PUBLICA SI IMPRUMUTURI			99.700	26.600	26.600	26.600	26.550	50			
6000	02				Partea II-a APARARE, ORDINE PUBLICA SI SIGURANTA NATIONALA			92.540	22.580	22.580	22.580	20.254	2.326	16.884		
6102					ORDINE PUBLICA SI SIGURANTA NATIONALA			92.540	22.580	22.580	22.580	20.254	2.326	16.884		
	05				Protectie civila si protectia contra incendiilor (protectie civila nonmilitara)			92.540	22.580	22.580	22.580	20.254	2.326	16.884		
6500	02				Partea III-a CHELTUIELI SOCIAL-CULTURALE	1.606.899	176.254	3.637.690	862.850	862.850	862.850	425.636	437.214	384.674		
6502					INVATAMANT	357.088	176.254	1.382.710	485.600	485.600	485.600	73.186	412.414	74.005		
	03				Invatamant prescolar si primar	357.088	176.254	475.450	207.600	207.600	207.600	1.166	206.434			
	04				Invatamant secundar	357.088	176.254	475.450	207.600	207.600	207.600	1.166	206.434			
	01				Invatamant secundar inferior			896.260	271.000	271.000	271.000	70.370	200.630	74.005		
	02				Invatamant secundar superior			96.600	22.000	22.000	22.000		22.000			
	50				Alte cheltuieli in domeniul invatamantului			799.660	249.000	249.000	249.000	70.370	178.630	74.005		
6602					SANATA			11.000	7.000	7.000	7.000	1.650	5.350			
	50				Alte cheltuieli in domeniul sanatatii			200.000	200.000	200.000	200.000					

Capi- tot	Sub- capi- tot	Pa- ra- graf	Gru- pa / Titlu	Ar- ti- col	Al- ne- at	Denumire indicator	Credite de angajament				Credite bugetare			Angajamente legale	Plati efectuate	Angajamente legale de platit	Cheltuieli efective
							1	2	3	4	5	6	7				
A							1	2	3	4	5	6	7	8=6-7	9		
6602	50					B											
6702						Alte institutii si actiuni sanitare	1.249.811		200.000								
	03					CULTURA, RECREERE SI RELIGIE	1.249.811		951.950	99.450	99.450	99.450	99.450	97.533	1.917	41.627	
						Servicii culturale	1.249.811		755.800	28.400	28.400	28.400	28.400	26.991	1.409	26.909	
						Biblioteci publice comunale, orasenesti, municipale			20.500	200	200	200	200				
						Camine culturale	1.249.811		673.300	28.200	28.200	28.200	28.200	26.991	1.209	26.909	
						Alte servicii culturale			62.000								
	05					Servicii recreative si sportive			191.150	71.050	71.050	71.050	71.050	70.542	508	14.718	
						Sport			150.350	70.450	70.450	70.450	70.450	70.329	121	14.718	
						Intretinere gradini publice, parcuri			40.800	600	600	600	600	213	387		
						zone verzi, baze sportive si de agrement			5.000								
	06					Servicii religioase			1.103.030	277.800	277.800	277.800	277.800	254.917	22.883	269.042	
6802						ASIGURARI SI ASISTENTA SOCIALA											
						Asistenta sociala in caz de boli si invaliditati			1.057.030	251.800	251.800	251.800	251.800	246.793	5.007	260.918	
						Asistenta sociala in caz de invaliditate			1.057.030	251.800	251.800	251.800	251.800	246.793	5.007	260.918	
	15					Prevenirea excluderii sociale			26.000	16.000	16.000	16.000	16.000	624	15.376	624	
						Ajutor social			26.000	16.000	16.000	16.000	16.000	624	15.376	624	
	50					Alte cheltuieli in domeniul asigurarilor si asistentei sociale			20.000	10.000	10.000	10.000	10.000	7.500	2.500	7.500	
						Alte cheltuieli in domeniul asistentei sociale			20.000	10.000	10.000	10.000	10.000	7.500	2.500	7.500	
7000	02					Partea IV-a SERVICII SI DEZVOLTARE PUBLICA, LOCUINTE, MEDIU SI APE	8.489.008	149.300	7.374.820	478.160	479.704	479.704	479.704	217.922	241.782	201.026	
7002						LOCUINTE, SERVICII SI DEZVOLTARE PUBLICA	8.489.008	149.300	7.122.020	425.160	426.704	426.704	426.704	187.442	239.263	150.546	
	05					Alimentare cu apa si amenajari hidrotehnice	8.469.708	130.000	6.772.920	228.060	228.060	228.060	228.060	2.583	225.477		
						Alimentare cu apa	8.469.708	130.000	6.399.120	147.390	147.390	147.390	147.390	2.583	144.807		
						Amenajari hidrotehnice			373.800	80.670	80.670	80.670	80.670				

Capi- tol	Sub- cap- tol	Pa- ra- graf	Gr- pa / Titlu	Ar- fi- col	Ali- ne- at	Denumire indicator	Credite de angajament			Credite bugetare		Angajamente legale	Plati efectuate	Angajamente legale de platit	Cheltuieli efective
							1	2	3	4	5				
			<b>A</b>			<b>B</b>									
7002	06					Iluminat public si electrificari			217.500	69.500	71.044	61.615	9.429	65.071	
	50					Alte servicii in domeniile locuintelor, serviciilor si dezvoltarii comunale	19.300	19.300	131.600	127.600	127.600	123.244	4.356	85.475	
7402						PROTECTIA MEDIULUI			252.800	53.000	53.000	50.480	2.520	50.480	
	05					Salubritate si gestiunea deseurilor			252.800	53.000	53.000	50.480	2.520	50.480	
	01					Salubritate			252.800	53.000	53.000	50.480	2.520	50.480	
8000	02					Partea V-a ACTIUNI ECONOMICE	8.097.758	204.040	5.071.390	418.790	418.790	237.808	180.982	46.512	
8002						ACTIUNI GENERALE ECONOMICE, SI DE MUNCA			20.000						
	01					Actiuni generale economice si comerciale			20.000						
	30					Alte cheltuieli pentru actiuni generale									
	30					economice si comerciale			20.000						
8402						TRANSPORTURI	8.097.758	204.040	4.997.390	405.810	405.810	225.462	180.348	33.819	
	03					Transport rutier	8.097.758	204.040	4.997.390	405.810	405.810	225.462	180.348	33.819	
	01					Drumuri si poduri	1.951.646	100.000	2.787.460	301.770	301.770	139.129	162.641	33.819	
	03					Strazi	6.146.112	104.040	2.209.930	104.040	104.040	86.333	17.707		
8702						ALTE ACTIUNI ECONOMICE			54.000	12.980	12.980	12.346	634	12.693	
	04					Turism			54.000	12.980	12.980	12.346	634	12.693	
9900	02					EXCEDENT/DEFICIT			-2.558.000	12.980	12.980	704.753			



DETALIEREA CHELTUIELILOR  
- buget local -

Capi- tol	Sub- pa- ra- graf	Pa- ra- ti- col	Ar- ti- col	Ali- ne- at	Denumire indicator	Credite de angajament			Credite bugetare		Angajamente legale	Plati efectuate	Angajamente legale de platit	Cheltuieli efective					
						1	2	3	4						5	6	7	8=6-7	9
									aprobate la finele perioadei de raportare	trimestriale cumulate									
<b>A</b>						<b>1</b>	<b>2</b>	<b>3</b>	<b>4</b>		<b>5</b>	<b>6</b>	<b>7</b>	<b>8=6-7</b>	<b>9</b>				
5002					<b>B</b>	18.240.905	529.594	18.702.990	2.362.980	2.369.645	2.369.645	1.373.471	996.174	1.065.989					
	01				TOTAL CHELTUIELI	1.327.997	19.300	9.476.560	1.809.250	1.809.250	1.809.250	1.141.113	668.137	1.064.408					
	10				CHELTUIELI CURENTE			2.565.710	611.280	611.280	611.280	561.420	49.860	559.629					
	10	01			TITLUL I CHELTUIELI DE PERSONAL			2.477.050	598.710	598.710	598.710	549.425	49.285	547.326					
	10	01	01		Cheltuieli salariale in bani			2.120.810	511.900	511.900	511.900	477.392	34.508	477.620					
	10	01	06		Salarii de baza			108.000	27.000	27.000	27.000	25.353	1.647	24.224					
	10	01	06		Alte sporuri														
	10	01	12		Indemnizatii platite unor persoane din afara unitatii			120.340	28.000	28.000	28.000	26.506	1.494	24.796					
	10	01	15		Alocatii pentru transportul la si de la locul de munca			37.000	10.000	10.000	10.000	10.000	10.000	10.000					
	10	01	17		Indemnizatii de hrana			88.900	21.810	21.810	21.810	20.174	1.636	19.926					
	10	01	30		Alte drepturi salariale in bani			2.000						760					
	10	02			Cheltuieli salariale in natura			35.250											
	10	02	06		Vouchere de vacanta			35.250											
	10	03			Contributii			53.410	12.570	12.570	12.570	11.995	575	12.303					
	10	03	07		Contributia asiguratorie pentru munca			53.410	12.570	12.570	12.570	11.995	575	12.303					
	20				TITLUL II BUNURI SI SERVICII	26.540	19.300	3.670.440	998.370	998.370	998.370	420.705	577.665	367.423					
	20	01			Bunuri si servicii			968.330	363.600	363.600	363.600	196.456	167.144	180.015					
	20	01	01		Furnituri de birou			22.000	6.700	6.700	6.700	3.297	3.403	3.751					
	20	01	02		Materiale pentru curatenie			14.900	3.800	3.800	3.800	1.812	1.988	1.696					
	20	01	03		Incalzit, iluminat si forta motrica			385.700	215.200	215.200	215.200	96.930	118.270	99.014					
	20	01	04		Apa, canal si salubritate			17.000	4.000	4.000	4.000	3.172	828	3.617					
	20	01	05		Carburanti si lubrifianti			122.420	45.100	45.100	45.100	31.900	13.200	12.592					
	20	01	06		Piese de schimb			33.000	6.700	6.700	6.700	4.545	2.155	4.545					
	20	01	07		Transport			141.610	25.000	25.000	25.000	22.491	2.509	22.491					
	20	01	08		Posta, telecomunicatii, radio, tv, internet			61.000	16.000	16.000	16.000	13.950	2.050	13.950					
	20	01	09		Materiale si prestari de servicii cu														

Capi- tol	Sub- capi- tol	Pa- ra- gra- f	Ar- ti- col	Ali- ne- at	Denumire indicator	Credite de angajament		Credite bugetare		Angajamente legale	Plati efectuate	Angajamente legale de platit	Cheltuieli efective	
						1	2	3	4					5
<b>A</b>						<b>1</b>	<b>2</b>	<b>3</b>	<b>4</b>	<b>5</b>	<b>6</b>	<b>7</b>	<b>8=6-7</b>	<b>9</b>
					caracter functional			19.000	19.000	19.000	3.976	15.024	3.976	3.976
20	01	30			Alte bunuri si servicii pentru intretinere si functionare			137.700	22.100	22.100	14.383	7.717	14.383	14.383
20	02				Reparatii curente			1.684.480	293.070	293.070	16.309	276.761	16.309	14.717
20	05				Bunuri de natura obiectelor de inventar			37.000	13.200	13.200	2.186	11.014	2.186	11.014
20	05	30			Alte obiecte de inventar			37.000	13.200	13.200	2.186	11.014	2.186	11.014
20	06				Deplasari, detasari, transferari			19.000	6.000	6.000	4.858	1.142	4.858	4.920
20	06	01			Deplasari interne, detasari, transferari			19.000	6.000	6.000	4.858	1.142	4.858	4.920
20	11				Carti, publicatii si materiale documentare			7.400	4.000	4.000	3.319	681	3.319	695
20	13				Pregatire profesionala			14.500	6.000	6.000	980	5.020	980	980
20	14				Protectia muncii			7.200	1.900	1.900		1.900		1.900
20	30				Alte cheltuieli	26.540	19.300	932.530	310.600	310.600	196.597	114.003	196.597	166.096
20	30	01			Reclama si publicitate			4.600	1.000	1.000	700	300	700	700
20	30	02			Protocol si reprezentare			2.000	500	500		500		500
20	30	03			Prime de asigurare non-viata			6.800	4.800	4.800	3.448	1.352	3.448	3.448
20	30	30			Alte cheltuieli cu bunuri si servicii	26.540	19.300	919.130	304.300	304.300	192.449	111.851	192.449	161.948
30					TITLUL III DOBANZI			99.700	26.600	26.600	26.550	50	26.550	50
30	01				Dobanzi aferente datoriei publice interne			99.700	26.600	26.600	26.550	50	26.550	50
30	01	01			Dobanzi aferente datoriei publice interne directe			99.700	26.600	26.600	26.550	50	26.550	50
50					TITLUL V FONDURI DE REZERVA			30.000						
50	04				Fond de rezerva bugetara la dispozitia autoritatilor locale			30.000						
51					TITLUL VI TRANSFERURI INTRE UNITATI ALE ADMINISTRATIEI PUBLICE									
51	01				Transferuri curente			180.000						
51	01	03			Actiuni de sanatate			23.790						
								23.790						

Capi- tol	Sub- capi- tol	Pa- ra- graf	Ar- ti- col	Ali- ne- at	Denumire indicator	Credite de angajament		Credite bugetare		Angajamente legale	Plati efectuate	Angajamente legale de platit	Cheltuieli efective
						aprobate la finele perioadei de raportare	trimestriale cumulate	aprobate la finele perioadei de raportare	trimestriale cumulate				
A					B								
					1	2	3	4	5	6	7	8=6-7	9
51	02				Transferiri de capital			156.210					
51	02	28			Transferiri din bugetele locale pentru finantarea cheltuielilor de capital din domeniul sanatatii			156.210					
57	02				TITLUL VIII ASISTENTA SOCIALA			538.110	167.000	167.000	132.356	34.644	137.356
57	02				Ajutoare sociale			538.110	167.000	167.000	132.356	34.644	137.356
57	02	01			Ajutoare sociale in numerar			527.110	160.000	160.000	130.706	29.294	137.356
57	02	03			Tichete de cresa si tichete sociale pentru gradinita			11.000	7.000	7.000	1.650	5.350	
58					TITLUL X PROIECTE CU FINANTARE DIN FONDURI EXTERNE NERAMBURSABILE								
58	04				CADRULUI FINANCIAR 2014-2020	1.301.457		2.302.600	1.000	1.000	82	918	
58	04				Programe din Fondul European Agricol de Dezvoltare Rurala (FEADR)	1.301.457		2.302.600	1.000	1.000	82	918	
58	04	02			Finantarea externa nerambursabila	1.301.457		2.295.600	1.000	1.000	82	918	
58	04	03			Cheltuieli nedigibile			7.000	1.000	1.000			
59					TITLUL XI ALTE CHELTUIELI			90.000	5.000	5.000		5.000	
59	01				Burse			20.000	5.000	5.000		5.000	
59	11				Asociatii si fundatii			65.000					
59	12				Sustinerea cultelor			5.000					
70					CHELTUIELI DE CAPITAL	15.012.908	410.294	8.868.040	487.340	487.340	159.303	328.037	1.581
71					TITLUL XIII ACTIVE NEFINANCIARE	15.012.908	410.294	8.868.040	487.340	487.340	159.303	328.037	1.581
71	01				Active fixe	14.806.414	384.634	8.500.980	461.680	461.680	158.137	303.543	1.581
71	01	01			Constructii	14.766.414	384.634	8.252.040	440.340	440.340	158.137	282.203	
71	01	02			Masini, echipamente si mijloace de transport			28.900					267
71	01	03			Mobilier, aparatura birou si alte active corporale			130.040					333
										21.340	21.340	21.340	333

Capi- tot	Sub- pa- ra- graf	Gri- pa / Titlu	Ar- ti- col	Ali- ne- at	Denumire indicator	Credite de angajament		Credite bugetare		Angajamente legale	Plati efectuate	Angajamente legale de platit	Cheltuieli efective
						aprobate la finele perioadei de raportare	1	aprobate la finele perioadei de raportare	3				
	<b>A</b>				<b>B</b>								
	71	01	30		Alte active fixe (inclusiv reparatii capitale)	40.000		90.000					991
	71	03			Reparatii capitale aferente activelor fixe	206.494	25.660	367.060	25.660	25.660	1.166	24.494	
	79				OPERATIUNI FINANCIARE	1.900.000	100.000	400.000	100.000	100.000	100.000		
	81				TITLUL XVII RAMBURSARI DE CREDITE	1.900.000	100.000	400.000	100.000	100.000	100.000		
	81	04			Rambursarea imprumuturilor contractate pentru finantarea proiectelor cu finantare UE	1.900.000	100.000	400.000	100.000	100.000	100.000		
	84				PLATI EFECTUATE IN ANII PRECEDENTI SI RECUPERATE IN ANUL CURENT			-41.610	-33.610	-26.945	-26.945		
	85				Titlul XIX PLATI EFECTUATE IN ANII PRECEDENTI SI RECUPERATE IN ANUL CURENT			-41.610	-33.610	-26.945	-26.945		
	85	01			Plati efectuate in anii precedenti si recuperate in anul curent			-41.610	-33.610	-26.945	-26.945		
	85	01	01		Plati efectuate in anii precedenti si recuperate in anul curent (SF)			-28.000	-20.000	-13.335	-13.335		
	85	01	02		Plati efectuate in anii precedenti si recuperate in anul curent (SD)			-13.610	-13.610	-13.610	-13.610		
5100	02				Partea I-a SERVICII PUBLICE GENERALE	47.240	580.600	2.526.550	585.721	585.721	451.851	133.870	416.893
5102					AUTORITATI PUBLICE SI ACTIUNI EXTERNE CHELTUIELI CURENTE	47.240	549.500	2.378.850	554.621	554.621	422.826	131.795	414.418
	01				TITLUL I CHELTUIELI DE PERSONAL	7.240	420.200	2.266.050	564.500	564.500	432.705	131.795	414.418
	10				Cheltuieli salariale in bani	1.690.140	411.700	1.690.140	420.200	420.200	381.429	38.771	370.501
	10	01			Salarii de baza	1.627.040	340.000	1.627.040	411.700	411.700	373.333	38.367	362.358
	10	01	01		Alte sporuri	1.330.000	27.000	1.330.000	340.000	340.000	306.338	33.662	297.840
	10	01	06		Indemnizatii platite unor persoane din	108.000	27.000	108.000	27.000	27.000	25.353	1.647	24.224

Capi- tol	Sub- capitol graf	Pa- ra- gra- ful	Gr- upa / Titlu	Ali- ne- at	Denumire indicator	Credite de angajament		Credite bugetare		Angajamente bugetare	Angajamente legale	Plati efectuate	Angajamente legale de platit	Cheltuieli efective
						aprobate la finele perioadei de raportare	trimestriale cumulate	aprobate la finele perioadei de raportare	trimestriale cumulate					
A						1	2	3	4	5	6	7	8-6-7	9
B														
					afara unitatii									
10	01	17			Indemnizatii de hrana			120.340	28.000	28.000	28.000	26.506	1.494	24.796
10	01	30			Alte drepturi salariale in bani			66.700	16.700	16.700	16.700	15.136	1.564	14.738
10	02				Cheltuieli salariale in natura			2.000						760
10	02	06			Vouchere de vacanta			28.000						
10	03				Contributii			28.000						
10	03	07			Contributia asiguratorie pentru munca			35.100	8.500	8.500	8.500	8.096	404	8.143
20					TITLUL II BUNURI SI SERVICII	7.240								
20	01				Bunuri si servicii			575.910	144.300	144.300	144.300	51.276	93.024	43.917
20	01	01			Furnituri de birou			142.600	28.200	28.200	28.200	21.447	6.753	17.752
20	01	02			Materiale pentru curatenie			10.600	1.600	1.600	1.600		1.600	
20	01	03			Incalzit, iluminat si forta motrica			2.400	500	500	500		500	
20	01	05			Carburanti si lubrifianti			12.000	3.000	3.000	3.000	2.620	380	2.620
20	01	06			Piese de schimb			18.000	5.000	5.000	5.000	3.695	1.305	
20	01	08			Posta, telecomunicatii, radio, tv, internet			4.000						
20	01	30			Alte bunuri si servicii pentru intretinere si functionare			48.000	12.000	12.000	12.000	10.595	1.405	10.595
20	05				Bunuri de natura obiectelor de inventar			47.600	6.100	6.100	6.100	4.537	1.563	4.537
20	05	30			Alte obiecte de inventar			7.000	1.200	1.200	1.200	1.102	98	
20	06				Deplasari, detasari, transferari			7.000	1.200	1.200	1.200	1.102	98	
20	06	01			Deplasari interne, detasari, transferari			12.000	4.000	4.000	4.000	3.654	346	3.716
20	11				Carti, publicatii si materiale documentare			12.000	4.000	4.000	4.000	3.654	346	3.716
20	13				Pregatire profesionala			6.400	4.000	4.000	4.000	3.319	681	695
20	14				Protectia muncii			10.000	1.500	1.500	1.500		1.500	
20	30				Alte cheltuieli			3.600	900	900	900		900	
20	30	01			Reclama si publicitate			394.310	104.500	104.500	104.500	21.754	82.746	21.754
								4.600	1.000	1.000	1.000	700	300	700

Capi- tol	Sub- capi- tol	Pa- ra- graf	Gru- pa / Tifu	Ar- fi- col	Ali- ne- at	Denumire indicator	Credite de angajament		Credite bugetare		Angajamente legale	Plati efectuate	Angajamente legale de platit	Cheltuieli efective
							1	2	3	4				
<b>A</b>							<b>B</b>							
	20	30	02			Protocol si reprezentare			2.000	500	500		500	
	20	30	03			Prime de asigurare non-viata			3.000	3.000	3.000	1.728	1.272	1.728
	20	30	30			Alte cheltuieli cu bunuri si servicii	7.240		384.710	100.000	100.000	19.326	80.674	19.326
	70					CHELTUIELI DE CAPITAL	40.000		135.800					
	71					TITLUL XIII ACTIVE NEFINANCIARE	40.000		135.800					
	71	01				Active fixe	40.000		70.000					
	71	01	30			Alte active fixe (inclusiv reparatii capitale)	40.000		70.000					
	71	03				Reparatii capitale aferente activelor fixe			65.800					
	84					PLATI EFECTUATE IN ANII PRECEDENTI SI RECUPERATE IN ANUL CURENT			-23.000	-15.000	-9.879	-9.879		
	85					Titlul XIX PLATI EFECTUATE IN ANII PRECEDENTI SI RECUPERATE IN ANUL CURENT			-23.000	-15.000	-9.879	-9.879		
	85	01				Plati efectuate in anii precedenti si recuperate in anul curent			-23.000	-15.000	-9.879	-9.879		
	85	01	01			Plati efectuate in anii precedenti si recuperate in anul curent (SF)			-23.000	-15.000	-9.879	-9.879		
5402						ALTE SERVICII PUBLICE GENERALE			48.000	4.500	4.500	2.475	2.025	2.475
	01					CHELTUIELI CURENTE			48.000	4.500	4.500	2.475	2.025	2.475
	20					TITLUL II BUNURI SI SERVICII			18.000	4.500	4.500	2.475	2.025	2.475
	20	30				Alte cheltuieli			18.000	4.500	4.500	2.475	2.025	2.475
	20	30	30			Alte cheltuieli cu bunuri si servicii			18.000	4.500	4.500	2.475	2.025	2.475
	50					TITLUL V FONDURI DE REZERVA			30.000					
	50	04				Fond de rezerva bugetara la dispozitia autoritatilor locale			30.000					
						TRANZACTII PRIVIND DATORIA PUBLICA SI								

Capi- tol	Sub- cap- tol	Pa- ra- graf	Gru- pa / Titlu	Ar- ti- col	Al- ne- at	Denumire indicator	Credite de angajament			Credite bugetare		Angajamente legale	Plati efectuate	Angajamente legale de platit	Cheltuieli efective
							1	2	3	4	5				
<b>A</b>							<b>B</b>								
5502						IMPRUMUTURI									
	01					CHELTUIELI CURENTE			99.700	26.600	26.600	26.600	26.550	50	
	30					TITLUL III DOBANZI			99.700	26.600	26.600	26.600	26.550	50	
	30	01				Dobanzi aferente datoriei publice interne			99.700	26.600	26.600	26.600	26.550	50	
	30	01	01			Dobanzi aferente datoriei publice interne directe			99.700	26.600	26.600	26.600	26.550	50	
6000	02					Partea II-a APARARE, ORDINE PUBLICA SI SIGURANTA NATIONALA				26.600	26.600	26.600	26.550	50	
6102						SIGURANTA NATIONALA									
	01					ORDINE PUBLICA SI SIGURANTA NATIONALA			92.540	22.580	22.580	22.580	20.254	2.326	16.884
	10					CHELTUIELI CURENTE			92.540	22.580	22.580	22.580	20.254	2.326	16.884
	10	01				TITLUL I CHELTUIELI DE PERSONAL			92.540	22.580	22.580	22.580	20.254	2.326	16.884
	10	01	01			Cheltuieli salariale in bani			64.040	11.480	11.480	11.480	11.444	36	11.784
	10	01	01			Salarii de baza			61.270	11.220	11.220	11.220	11.193	27	11.526
	10	01	17			Indemnizatii de hrana			55.700	10.200	10.200	10.200	10.182	18	10.485
	10	02				Cheltuieli salariale in natura			5.570	1.020	1.020	1.020	1.011	9	1.041
	10	02	06			Vouchere de vacanta			1.450						
	10	03				Contributii			1.450						
	10	03	07			Contributia asiguratorie pentru munca			1.320	260	260	260	251	9	258
	20					TITLUL II BUNURI SI SERVICII			1.320	260	260	260	251	9	258
	20	01				Bunuri si servicii			28.500	11.100	11.100	11.100	8.810	2.290	5.100
	20	01	03			Incalzit, iluminat si forta motrica			16.500	6.500	6.500	6.500	4.910	1.590	1.200
	20	01	05			Carburanti si lubrifianti			4.000	1.500	1.500	1.500	1.000	500	1.000
	20	01	06			Piese de schimb			6.800	4.800	4.800	4.800	3.710	1.090	
	20	01	30			Alte bunuri si servicii pentru intretinere si functionare			4.000						
	20	13				Pregatire profesionala			1.700	200	200	200	200	200	200
	20	30				Alte cheltuieli			1.000	1.000	1.000	1.000	980	20	980
	20	30	03			Prime de asigurare non-viata			11.000	3.600	3.600	3.600	2.920	680	2.920
									3.800	1.800	1.800	1.800	1.720	80	1.720

Capi- tol	Sub- capi- tol	Pa- ra- graf	Gru- pa / Titlu col	Ali- ne- at	Denumire indicator	Credite de angajament		Credite bugetare		Angajamente legale	Plati efectuate	Angajamente legale de platit	Cheltuieli efective	
						aprobate la finele perioadei de raportare	trimestriale cumulate	aprobate la finele perioadei de raportare	trimestriale cumulate					
A						1	2	3	4	5	6	7	8-6-7	9
B														
6500	02		20	30	30	Alte cheltuieli cu bunuri si servicii								
						Partea III-a CHELTUIELI SOCIAL-CULTURALE	1.606.899	176.254	7.200	1.800	1.800	1.200	600	1.200
6502						INVATAMANT	357.088	176.254	3.637.690	862.850	862.850	425.636	437.214	384.674
			01			CHELTUIELI CURENTE			1.382.710	485.600	485.600	73.186	412.414	74.005
			10			TITLUL I CHELTUIELI DE PERSONAL			899.410	288.000	288.000	72.020	215.980	72.424
			10			Cheltuieli salariale in bani			37.000	10.000	10.000		10.000	
			10	01	15	Alocatii pentru transportul la si de la locul de munca			37.000	10.000	10.000		10.000	
			20			TITLUL II BUNURI SI SERVICII			821.410	259.000	259.000	70.370	188.630	72.424
			20	01		Bunuri si servicii			449.610	204.000	204.000	68.082	135.918	71.220
			20	01	01	Furnituri de birou			11.000	5.000	5.000	3.297	1.703	3.751
			20	01	02	Materiale pentru curatenie			7.000	2.000	2.000	1.812	188	1.696
			20	01	03	Incalzit, iluminat si forta motrica			120.000	112.000	112.000	3.467	108.533	5.551
			20	01	04	Apa, canal si salubritate			17.000	4.000	4.000	3.172	828	3.617
			20	01	05	Carburanti si lubrifianti			65.000	17.000	17.000	12.321	4.679	12.592
			20	01	06	Piese de schimb			20.000	6.000	6.000	4.545	1.455	4.545
			20	01	07	Transport			141.610	25.000	25.000	22.491	2.509	22.491
			20	01	08	Posta, telecomunicatii, radio, tv, internet			13.000	4.000	4.000	3.355	645	3.355
			20	01	09	Materiale si prestari de servicii cu caracter functional			33.000	19.000	19.000	3.976	15.024	3.976
			20	01	30	Alte bunuri si servicii pentru intretinere si functionare			22.000	10.000	10.000	9.646	354	9.646
			20	02		Reparatii curente			315.400	36.500	36.500		36.500	
			20	05		Bunuri de natura obiectelor de inventar			20.000	12.000	12.000	1.084	10.916	
			20	05	30	Alte obiecte de inventar			20.000	12.000	12.000	1.084	10.916	
			20	06		Deplasari, detasari, transferari			7.000	2.000	2.000	1.204	796	1.204
			20	06	01	Deplasari interne, detasari, transferari			7.000	2.000	2.000	1.204	796	1.204



Capi- tul	Sub- capi- tul	Pa- ra- graf	Gri- pa / Titlu	Ar- ti- col	Ali- ne- at	Denumire indicator	Credite de angajament		Credite bugetare		Angajamente legale	Plati efectuate	Angajamente legale de platit	Cheltuieli efective	
							aprobate la finele perioadei de raportare	trimestriale cumulate	aprobate la finele perioadei de raportare	trimestriale cumulate					
A						B	1	2	3	4	5	6	7	8=6+7	9
	20	13				Pregatire profesionala			3.500	3.500	3.500		3.500	3.500	
	20	14				Protectia muncii			3.600	1.000	1.000		1.000	1.000	
	20	30				Alte cheltuieli			22.300						
	20	30	30			Alte cheltuieli cu bunuri si servicii			22.300						
	57					TITLUL VIII ASISTENTA SOCIALA			21.000	14.000	14.000		14.000	12.350	
	57	02				Ajutoare sociale			21.000	14.000	14.000		14.000	12.350	
	57	02	01			Ajutoare sociale in numerar			10.000	7.000	7.000		7.000	7.000	
	57	02	03			Tichete de cresa si tichete sociale pentru gradinita			11.000	7.000	7.000		7.000	5.350	
	59					TITLUL XI ALTE CHELTUIELI			20.000	5.000	5.000		5.000	5.000	
	59	01				Burse			20.000	5.000	5.000		5.000	5.000	
	70					CHELTUIELI DE CAPITAL		176.254	483.300	197.600	197.600		197.600	196.434	1.581
	71					TITLUL XIII ACTIVE NEFINANCIARE		357.088	176.254	197.600	197.600		197.600	196.434	1.581
	71	01				Active fixe		150.594	150.594	171.940	171.940		171.940	171.940	1.581
	71	01	01			Constructii		150.594	150.594	186.300	150.600		150.600	150.600	
	71	01	02			Masini, echipamente si mijloace de transport									267
	71	01	03			Mobilier, aparatura birou si alte active corporale									
	71	01	30			Alte active fixe (inclusiv reparatii capitale)			21.340	21.340	21.340		21.340	21.340	323
	71	03				Reparatii capitale aferente activelor fixe		206.494	25.660	25.660	25.660		25.660	24.494	991
6602						SANATATE									
	01					CHELTUIELI CURENTE			180.000						
	51					TITLUL VI TRANSFERURI INTRE UNITATI ALE ADMINISTRATIEI PUBLICE			180.000						
	51	01				Transferuri curente			180.000						
						Transferuri curente			23.790						

Capi- tol	Sub- capi- tol	Pa- ra- graf	Gru- pa / Titlu	Ar- fi- col	Ali- ne- at	Denumire indicator	Credite de angajament		Credite bugetare		Angajamente legale	Plati efectuate	Angajamente legale de platit	Cheltuieli efective
							1	2	3	4				
			A			B								
			51	01	03	Actiuni de sanatate			23.790					
			51	02		Transferuri de capital			156.210					
			51	02	28	Transferuri din bugetele locale pentru finantarea cheltuielilor de capital din domeniul sanatatii			156.210					
			70			CHELTUIELI DE CAPITAL			20.000					
			71			TITLUL XIII ACTIVE NEFINANCIARE			20.000					
			71	01		Active fixe			20.000					
			71	01	30	Alte active fixe (inclusiv reparatii capitale)			20.000					
6702						CULTURA, RECREERE SI RELIGIE		1.249.811	99.450	99.450	99.450	97.533	1.917	41.627
			01			CHELTUIELI CURENTE		1.249.811	43.750	43.750	43.750	41.922	1.828	41.627
			20			TITLUL II BUNURI SI SERVICII			171.650	42.750	42.750	41.840	910	41.627
			20	01		Bunuri si servicii			54.400	25.000	25.000	24.131	869	23.918
			20	01	01	Furnituri de birou			400	100	100	100	100	100
			20	01	02	Materiale pentru curatenie			1.300	300	300	300	300	300
			20	01	03	Incalzit, iluminat si forta motrica			47.000	24.000	24.000	23.918	82	23.918
			20	01	05	Carburanti si lubrifianti			3.300	300	300	213	87	87
			20	01	30	Alte bunuri si servicii pentru intretinere si functionare			2.400	300	300	300	300	300
			20	02		Reparatii curente			45.250	14.750	14.750	14.718	32	14.718
			20	11		Carti, publicatii si materiale documentare			1.000					
			20	30		Alte cheltuieli			71.000	3.000	3.000	2.991	9	2.991
			20	30	30	Alte cheltuieli cu bunuri si servicii			71.000	3.000	3.000	2.991	9	2.991
			58			TITLUL X PROIECTE CU FINANTARE DIN FONDURI EXTERNE NERAMBURSABILE CADRULUI FINANCIAR 2014-2020		1.249.811	496.400	1.000	1.000	82	918	918

Capi- tol	Sub- ta- gra- f	Pa- ra- gra- ful	Ar- ti- col	Ali- ne- at	Denumire indicator	Credite de angajament		Credite bugetare		Angajamente bugetare	Angajamente legale	Plati efectuate	Angajamente legale de platit	Cheltuieli efective
						aprobate la finele perioadei de raportare	1	aprobate la finele perioadei de raportare	3					
A					B									
					1	2	3	4	5	6	7	8=6-7	9	
	58	04			Programe din Fondul European Agricol de Dezvoltare Rurala (FEADR)	1.249.811		496.400	1.000	1.000	1.000	82	918	
	58	04	02		Finantarea externa nerambursabila	1.249.811		489.400						
	58	04	03		Cheltuieli neeligibile			7.000	1.000	1.000	1.000	82	918	
	59				TITLUL XI ALTE CHELTUIELI			65.000						
	59	11			Asociatii si fundatii			60.000						
	59	12			Sustinerea cultelor			5.000						
	70				CHELTUIELI DE CAPITAL			218.900	55.700	55.700	55.700	55.611	89	
	71				TITLUL XIII ACTIVE NEFINANCIARE			218.900	55.700	55.700	55.700	55.611	89	
	71	01			Active fixe			193.300	55.700	55.700	55.700	55.611	89	
	71	01	01		Constructii			55.700	55.700	55.700	55.700	55.611	89	
	71	01	02		Masini, echipamente si mijloace de transport			28.900						
	71	01	03		Mobilier, aparatura biroutica si alte active corporale			108.700						
	71	03			Reparatii capitale aferente activelor fixe			25.600						
6802					ASIGURARI SI ASISTENTA SOCIALA			1.103.030	277.800	277.800	277.800	254.917	22.883	269.042
	01				CHELTUIELI CURENTE			1.103.030	277.800	277.800	277.800	254.917	22.883	269.042
	10				TITLUL I CHELTUIELI DE PERSONAL			585.920	124.800	124.800	124.800	124.211	589	131.686
	10	01			Cheltuieli salariale in bani			573.000	122.000	122.000	122.000	121.539	461	128.788
	10	01	01		Salarii de baza			573.000	122.000	122.000	122.000	121.539	461	128.788
	10	03			Contributii			12.920	2.800	2.800	2.800	2.672	128	2.898
	10	03	07		Contributia asiguratorie pentru munca			12.920	2.800	2.800	2.800	2.672	128	2.898
	57				TITLUL VIII ASISTENTA SOCIALA			517.110	153.000	153.000	153.000	130.706	22.294	137.356
	57	02			Ajutoare sociale			517.110	153.000	153.000	153.000	130.706	22.294	137.356
	57	02	01		Ajutoare sociale in numerar			517.110	153.000	153.000	153.000	130.706	22.294	137.356
7000					Partea IV-a SERVICII SI DEZVOLTARE				153.000	153.000	153.000	130.706	22.294	137.356



Capi- tol	Sub- cap- tol	Pa- ra- graf	Gr- pa / Titlu	Al- ne- at	Denumire indicator	Credite de angajament			Credite bugetare			Angajamente legale	Plati efectuate	Angajamente legale de platit	Cheltuieli efective
						aprobate la finele perioadei de raportare	trimestriale cumulate	aprobate la finele perioadei de raportare	trimestriale cumulate	5	6				
A						1	2	3	4	5	6	7	8=6-7	9	
B															
7402					recuperate in anul curent (SD)										
	01				PROTECTIA MEDIULUI	-13.610		-13.610	-13.610	-13.610	-13.610	-13.610			
	20				CHELTUIELI CURENTE	252.800		252.800	53.000	53.000	53.000	50.480	2.520	50.480	
	20	01			TITLUL II BUNURI SI SERVICII	252.800		252.800	53.000	53.000	53.000	50.480	2.520	50.480	
	20	01	02		Bunuri si servicii	247.800		247.800	53.000	53.000	53.000	50.480	2.520	50.480	
	20	01	02		Materiale pentru curatenie	5.000		5.000	2.000	2.000	2.000		2.000		
	20	01	30		Alte bunuri si servicii pentru intretinere si functionare	4.000		4.000	1.000	1.000	1.000		1.000		
	20	30			Alte cheltuieli	1.000		1.000	1.000	1.000	1.000		1.000		
	20	30	30		Alte cheltuieli cu bunuri si servicii	242.800		242.800	51.000	51.000	51.000	50.480	520	50.480	
	59				TITLUL XI ALTE CHELTUIELI	242.800		242.800	51.000	51.000	51.000	50.480	520	50.480	
	59	11			Asociatii si fundatii	5.000		5.000							
8000	02				Partea V-a ACTIUNI ECONOMICE	5.000		5.000							
8002					ACTIUNI GENERALE ECONOMICE, SI DE MUNCA	8.097.758	204.040	5.071.390	418.790	418.790	418.790	237.808	180.982	46.512	
	01				CHELTUIELI CURENTE	20.000		20.000							
	20				TITLUL II BUNURI SI SERVICII	20.000		20.000							
	20	01			Bunuri si servicii	20.000		20.000							
	20	01	30		Alte bunuri si servicii pentru intretinere si functionare	20.000		20.000							
8402					TRANSPORTURI	8.097.758	204.040	4.997.390	405.810	405.810	405.810	225.462	180.348	33.819	
	01				CHELTUIELI CURENTE	51.646		2.922.960	201.770	201.770	201.770	39.129	162.641	33.819	
	10				TITLUL I CHELTUIELI DE PERSONAL			139.010	33.020	33.020	33.020	32.844	176	33.819	
	10	01			Cheltuieli salariale in bani			131.660	32.270	32.270	32.270	32.121	149	33.075	
	10	01	01		Salarii de baza			119.200	29.200	29.200	29.200	29.088	112	29.952	
	10	01	17		Indemnizatii de hrana			12.460	3.070	3.070	3.070	3.033	37	3.123	
	10	02			Cheltuieli salariale in natura			4.350							
	10	02	06		Vouchere de vacanta			4.350							

Capi- tol	Sub- capitol	Pa- ra- graf	Ar- fi- col	Al- n- at	Denumire indicator	Credite de angajament		Credite bugetare		Angajamente legale	Plati efectuate	Angajamente legale de platit	Cheltuieli efective
						aprobate la finele perioadei de raportare	trimestriale cumulate	aprobate la finele perioadei de raportare	trimestriale cumulate				
A.					B								
					1	2	3	4	5	6	7	8=6-7	9
	10	03			Contributii			3.000	750	750	723	27	744
	10	03	07		Contributia asiguratorie pentru munca			3.000	750	750	723	27	744
	20				TITLUL II BUNURI SI SERVICII			977.750	168.750	168.750	6.285	162.465	
	20	01			Bunuri si servicii			29.320	9.200	9.200	6.285	2.915	
	20	01	05		Carburanti si lubrifianti			19.320	8.000	8.000	6.285	1.715	
	20	01	06		Piese de schimb			5.000	700	700		700	
	20	01	30		Alte bunuri si servicii pentru intretinere si functionare			5.000	500	500		500	
	20	02			Reparatii curente			948.430	159.550	159.550		159.550	
	58				TITLUL X PROIECTE CU FINANTARE DIN FONDURI EXTERNE NERAMBURSABILE			1.806.200					
	58	04			CADRULUI FINANCIAR 2014-2020		51.646						
					Programe din Fondul European Agricol de Dezvoltare Rurala (FEADR)		51.646						
	58	04	02		Finantarea externa nerambursabila		51.646						
	70				CHELTUIELI DE CAPITAL				104.040	104.040	86.333	17.707	
	71				TITLUL XIII ACTIVE NEFINANCIARE				104.040	104.040	86.333	17.707	
	71	01			Active fixe				104.040	104.040	86.333	17.707	
	71	01	01		Constructii				104.040	104.040	86.333	17.707	
	79				OPERATIUNI FINANCIARE			400.000	100.000	100.000	100.000		
	81				TITLUL XVII RAMBURSARI DE CREDITE			400.000	100.000	100.000	100.000		
	81	04			Rambursarea imprumuturilor contractate pentru finantarea proiectelor cu finantare UE			400.000	100.000	100.000	100.000		
8702					ALTE ACTIUNI ECONOMICE			54.000	12.980	12.980	12.346	634	12.693
	01				CHELTUIELI CURENTE			54.000	12.980	12.980	12.346	634	12.693
	10				TITLUL I CHELTUIELI DE PERSONAL			49.600	11.780	11.780	11.492	288	11.839
	10	01			Cheltuieli salariale in bani			47.080	11.520	11.520	11.239	281	11.579

Capi- tol	Sub- cap- itol	Pa- ra- graf	Gr- pa / Titlu	Al- fi- col	Ali- ne- at	Denumire indicator	Credite de angajament			Credite bugetare			Angajamente legale	Plati efectuate	Angajamente legale de platit	Cheltuieli efective		
							1	2	3	4	5	6					7	8=6-7
<b>A</b>																		
<b>B</b>																		
	10	01	01			Salarii de baza			42.910	10.500	10.500	10.500	10.500	10.500	255	10.555		
	10	01	17			Indemnizatii de hrana			4.170	1.020	1.020	1.020	1.020	994	26	1.054		
	10	02				Cheltuieli salariale in natura			1.450									
	10	02	06			Vouchere de vacanta			1.450									
	10	03				Contributii			1.070	260	260	260	260	253	7	260		
	10	03	07			Contributia asiguratorie pentru munca			1.070	260	260	260	260	253	7	260		
	20					TITLUL II BUNURI SI SERVICII			4.400	1.200	1.200	1.200	1.200	854	346	854		
	20	01				Bunuri si servicii			4.400	1.200	1.200	1.200	1.200	854	346	854		
	20	01	02			Materiale pentru curatenie			200									
	20	01	03			Incalzit, iluminat si forta motrica			4.200	1.200	1.200	1.200	1.200	854	346	854		
9900	02					EXCEDENT/DEFICIT			-2.558.000					704.753				

Conducatorul institutiei,

Conducatorul compartimentului  
financiar-contabil



**CONTUL DE EXECUTIE AL BUGETULUI LOCAL - VENITURI**  
**SECTIUNEA DE FUNCTIONARE**

Capi- tol	Sub- capi- tol	Pa- ra- gra- ful	Gru- pa / Titlu	Ali- ne- at	Denumire indicator	Prevederi anuale		Prevederi bugetare trimestriale cumulate	Drepturi constatate			Incasari realizate	Stingeri pe alte cai decat incasari	Drepturi constatate de incasat
						bugetare anuale aprobrate la finele perioadei de raportare	1		Total, din care:	din anii precedenti	din anul curent			
A						2	3=4+5	4	5	6	7	8=3-6-7		
0001	02				<b>B</b>									
					TOTAL VENITURI-BUGET LOCAL	6.989.750	1.788.250	2.527.318	641.783	1.885.535	1.503.495	1	8=3-6-7	
					I. VENITURI CURENTE	6.986.750	1.787.250	2.526.694	641.783	1.884.911	1.502.871	1	1.023.822	
					A. VENITURI FISCALE	5.828.900	1.715.600	2.188.281	340.289	1.847.992	1.430.934	1	1.023.822	
					A1. IMPOZIT PE VENIT, PROFIT SI CASTIGURI DIN CAPITAL	1.139.400	155.500	155.477		155.477	155.477		757.346	
					A1.2 IMPOZIT PE VENIT, PROFIT SI CASTIGURI DIN CAPITAL DE LA PERSOANE FIZICE	1.139.400	155.500	155.477		155.477	155.477			
					IMPOZIT PE VENIT	4.400	1.400	1.377		1.377	1.377			
					Impozitul pe veniturile din transferul proprietatilor imobiliare din patrimoniul personal	4.400	1.400	1.377		1.377	1.377			
					COTE SI SUME DEFALCATE DIN IMPOZITUL PE VENIT	1.135.000	154.100	154.100		154.100	154.100			
					Cote defalcate din impozitul pe venit	868.000	154.100	154.100		154.100	154.100			
					Sume alocate din cotele defalcate din impozitul pe venit pentru echilibrarea bugetelor locale	267.000	323.400	712.479	158.068	554.411	322.963		389.516	
					A3 IMPOZITE SI TAXE PE PROPRIETATE	612.000	323.400	712.479	158.068	554.411	322.963		389.516	
					IMPOZITE SI TAXE PE PROPRIETATE	268.000	128.200	315.074	75.185	239.889	128.108		186.966	
					Impozit si taxa pe cladiri									
					Impozit pe cladiri de la persoane fizice	178.000	90.800	191.792	39.024	152.768	90.756		101.036	
					Impozit si taxa pe cladiri de la persoane juridice	90.000	37.400	123.282	36.161	87.121	37.352		85.930	
					Impozit si taxa pe teren	332.000	191.600	386.581	75.059	311.522	191.323		195.258	
					Impozit pe terenuri de la persoane									



Capi- tot	Sub- capi- tot	Pa- ra- gra- ful	Ar- ti- col	Ali- ne- at	Denumire indicator	Prevederi anuale aprobrate la finele perioadei de raportare	Prevederi bugetare trimestriale cumulate	Drepturi constatate			Incasari realizate	Sfingeri pe alte cai decat incasari	Drepturi constatate de incasat
								Total, din care:	din anii precedenti	din anul curent			
A					B	1	2	3=4+5	4	5	6	7	8=3-6-7
0702	02	01			fizice	151.000	82.600	185.972	46.330	139.642	82.565		103.407
		02			Impozit si taxa pe teren de la persoane juridice	11.000	5.000	13.037	3.062	9.975	4.693		8.344
		03			Impozitul pe terenul extravilan	170.000	104.000	187.572	25.667	161.905	104.065		83.507
		03			Taxe judiciare de timbru si alte taxe de timbru	12.000	3.600	10.824	7.824	3.000	3.532		7.292
1000	02				A4 IMPOZITE SI TAXE PE BUNURI SI SERVICII	4.053.800	1.229.000	1.296.705	182.033	1.114.672	945.441	1	351.263
1102	02				SUME DEFALCATE DIN TVA	3.606.000	1.087.000	803.250		803.250	803.250		
					Sume defalcate din taxa pe valoarea adaugata pentru finantarea cheltui- lilor descentralizate la nivelul comunelor, oraselor, municipiilor, sectoarelor si Municipiului Bucuresti	373.000	246.000	215.250		215.250	215.250		
		06			Sume defalcate din taxa pe valoarea adaugata pentru echilibrarea bugetelor locale	3.233.000	841.000	588.000		588.000	588.000		
1502	01				TAXE PE SERVICII SPECIFICE								
					Impozit pe spectacole							1	
1602	01				TAXE PE UTILIZAREA BUNURILOR, AUTORIZAREA UTILIZARII BUNURILOR SAU PE DESFASURAREA DE ACTIVITATI	447.800	142.000	493.454	182.033	311.421	142.191		351.263
		02			Impozit pe mijloacele de transport	438.300	139.300	482.791	180.969	301.822	139.580		343.211
		01			Impozit pe mijloacele de transport detinute de persoane fizice*)	357.000	113.000	377.998	145.168	232.830	113.458		264.540
		02			Impozit pe mijloace de transport detinute persoane de juridice*)	81.300	26.300	104.793	35.801	68.992	26.122		78.671

Capi-Sub- capi- col	Pa- ra- graf	Ar- ti- col	Ali- ne- at	Denumire indicator	Prevederi anuale aprobrate la finele perioadei de raportare		Prevederi bugetare trimestriale cumulate	Drepturi constatate		Incasari realizate	Stingeri pe alte cai decat incasari	Drepturi constatate de incasat
					1	2		Total, din care:	din anii precedenti			
A				B	3=4+5	4	5	6	7	8=3-6-7		
1602	03			Taxe si tarife pentru eliberarea de licente si autorizatii de functionare	8.500	2.200	9.488	988	8.500	2.132		7.356
	50			Alte taxe pe utilizarea bunurilor, autorizarea utilizarii bunurilor sau pe desfasurare de activitati	1.000	500	1.175	76	1.099	479		696
1800	02			A6. ALTE IMPOZITE SI TAXE FISCALE	23.700	7.700	23.620	188	23.432	7.053		16.567
1802				ALTE IMPOZITE SI TAXE FISCALE	23.700	7.700	23.620	188	23.432	7.053		16.567
	50			Alte impozite si taxe	23.700	7.700	23.620	188	23.432	7.053		16.567
2900	02			C. VENITURI NEFISCALE	1.157.850	71.650	338.413	301.494	36.919	71.937		16.567
3000				C1. VENITURI DIN PROPRIETATE	3.222.000	19.400	19.415		19.415	19.415		266.476
3002				VENITURI DIN PROPRIETATE	3.222.000	19.400	19.415		19.415	19.415		266.476
	01			Varsaminte din profitul net al regiilor autonome	3.162.000							
	05			Venituri din concesiuni si inchirieri	60.000	19.400	19.415		19.415	19.415		
	30			Alte venituri din concesiuni si inchirieri de catre institutiile publice	60.000	19.400	19.415		19.415	19.415		
3300	02			C2. VANZARI DE BUNURI SI SERVICII	-2.064.150	52.250	318.998	301.494	17.504	52.522		266.476
3302				VENITURI DIN PRESTARI DE SERVICII SI ALTE ACTIVITATI	16.000	9.000	20.740	5.341	15.399	9.240		11.500
	08			Venituri din prestari de servicii	16.000	9.000	20.740	5.341	15.399	9.240		11.500
3402				VENITURI DIN TAXE ADMINISTRATIVE, ELIBERARI PERMISE	100	100	5	5	5	5		
	02			Taxe extrajudiciare de timbru	100	100	5	5	5	5		
3502				AMENZI, PENALITATI SI CONFISCARI	145.260	42.150	295.463	295.463		42.170		253.293
	01			Venituri din amenzi si alte sanctiuni aplicate potrivit dispozitiilor legale	145.260	42.150	295.463	295.463		42.170		253.293

Capi- tol	Sub- ra- gru- pa / titlu col at	Al- ne- at	Denumire indicator	Prevederi anuale aprobrate la finele perioadei de raportare	Prevederi bugetare trimestriate cumulate	Drepturi constatate			Incasari realizate	Stingeri pe alte cai decat incasari	Drepturi constatate de incasat
						Total, din care:	din anii precedenti	din anul curent			
A			B	1	2	3=4+5	4	5	6	7	8=3-6-7
3502	01	02	Venituri din amenzi si alte sanctiuni aplicate de catre alte institutii de specialitate	145.260	42.150	295.463	295.463	3.300	42.170		253.293
3602			DIVERSE VENITURI	4.200	2.200	3.990	690	3.300	2.307		1.683
	06		Taxe speciale	4.200	2.200	3.990	690	3.300	2.307		1.683
3702			TRANSFERURI VOLUNTARE, ALTELE DECAT SUBVENTIILE	-2.229.710	-1.200	-1.200	-1.200	-1.200	-1.200		
	03		Varsaminte din sectiunea de functionare pentru finantarea sectiunii de dezvoltare a bugetului local(cu semnul minus)	-2.229.710	-1.200	-1.200	-1.200	-1.200	-1.200		
4100	02		IV. SUBVENTII	3.000	1.000	624	624	624	624		
4200			SUBVENTII DE LA ALTE NIVELE ALE ADMINISTRATIEI PUBLICE	3.000	1.000	624	624	624	624		
4202			SUBVENTII DE LA BUGETUL DE STAT	3.000	1.000	624	624	624	624		
	34		Subventii pentru acordarea ajutorului pentru incalzirea locuintei cu lemne, carbuni,combustibilii petrolieri	3.000	1.000	624	624	624	624		





Capi- tol	Sub- capi- tol	Pa- ra- graf	Gr- pa / Titlu	Ar- fi- col	Ab- ne- at	Denumire indicator	Credite de angajament		Credite bugetare		Angajamente legale	Plati efectuate	Angajamente legale de platit	Cheltieli efective	
							aprobate la finele perioadei de raportare	trimestriale cumulate	aprobate la finele perioadei de raportare	trimestriale cumulate					
A							1	2	3	4	5	6	7	8=6-7	9
B															
	57			02		TITLUL VIII ASISTENTA SOCIALA			538.110	167.000	167.000	132.356	34.644	137.356	
	57			02		Ajutoare sociale			538.110	167.000	167.000	132.356	34.644	137.356	
	57			02	01	Ajutoare sociale in numerar			527.110	160.000	160.000	130.706	29.294	137.356	
	57			02	03	Tichete de cresa si tichete sociale pentru gradinita			11.000	7.000	7.000	1.650	5.350		
	59			01		TITLUL XI ALTE CHELTUIELI			90.000	5.000	5.000	5.000	5.000		
	59			01		Burse			20.000	5.000	5.000	5.000	5.000		
	59			11		Asociatii si fundatii			65.000						
	59			12		Sustinerea cultelor			5.000						
	84					PLATI EFECTUATE IN ANII PRECEDENTI SI RECUPERATE IN ANUL CURENT			-28.000	-20.000	-13.335	-13.335			
	85					Titlul XIX PLATI EFECTUATE IN ANII PRECEDENTI SI RECUPERATE IN ANUL CURENT			-28.000	-20.000	-13.335	-13.335			
	85			01		Plati efectuate in anii precedenti si recuperate in anul curent			-28.000	-20.000	-13.335	-13.335			
	85			01		Plati efectuate in anii precedenti si recuperate in anul curent (SF)			-28.000	-20.000	-13.335	-13.335			
5100	02					Partea I-a SERVICII PUBLICE GENERALE		7.240	2.390.750	585.721	585.721	451.851	133.870	416.893	
5102						AUTORITATI PUBLICE SI ACTIUNI EXTERNE		7.240	2.243.050	549.500	554.621	422.826	131.795	414.418	
	01					CHELTUIELI CURENTE		7.240	2.266.050	564.500	564.500	432.705	131.795	414.418	
	10			01		TITLUL I CHELTUIELI DE PERSONAL			1.690.140	420.200	420.200	381.429	38.771	370.501	
	10			01		Cheltuieli salariale in bani			1.627.040	411.700	411.700	373.333	38.367	362.358	
	10			01	01	Salarii de baza			1.330.000	340.000	340.000	306.338	33.662	297.840	
	10			01	06	Alte sporuri			108.000	27.000	27.000	25.353	1.647	24.224	
	10			01	12	Indemnizatii platite unor persoane din afara unitatii			120.340	28.000	28.000	26.506	1.494	24.796	
	10			01	17	Indemnizatii de hrana			66.700	16.700	16.700	15.136	1.564	14.738	

Capi- tol	Sub- ta- graf	Pa- ta- titlu	Ar- fi- col	Ali- ne- at	Denumire indicator	Credite de angajament				Credite bugetare			Angajamente legale de platit	Plati efectuate	Angajamente legale	Cheltuieli efective		
						1	2	3	4	5	6	7					8-6-7	9
<b>A</b>																		
					<b>B</b>													
10	01	30			Alte drepturi salariale in bani			2.000										760
10	02				Cheltuieli salariale in natura			28.000										
10	02	06			Vouchere de vacanta			28.000										
10	03				Contributii			35.100	8.500	8.500			8.096		404			8.143
10	03	07			Contributia asiguratorie pentru munca			35.100	8.500	8.500			8.096		404			8.143
20	01				TITLUL II BUNURI SI SERVICII	7.240		575.910	144.300	144.300			51.276		93.024			43.917
20	01				Bunuri si servicii			142.600	28.200	28.200			21.447		6.753			17.752
20	01	01			Furnituri de birou			10.600	1.600	1.600					1.600			
20	01	02			Materiale pentru curatenie			2.400	500	500					500			
20	01	03			Incalzit, iluminat si forta motrica			12.000	3.000	3.000			2.620		380			2.620
20	01	05			Carburanti si lubrifianti			18.000	5.000	5.000			3.695		1.305			
20	01	06			Piese de schimb			4.000										
20	01	08			Posta, telecomunicatii, radio, tv, internet			48.000	12.000	12.000			10.595		1.405			10.595
20	01	30			Alte bunuri si servicii pentru intretinere si functionare			47.600	6.100	6.100			4.537		1.563			4.537
20	05				Bunuri de natura obiectelor de inventar			7.000	1.200	1.200			1.102		98			
20	05	30			Alte obiecte de inventar			7.000	1.200	1.200			1.102		98			
20	06				Deplasari, detasari, transferari			12.000	4.000	4.000			3.654		346			3.716
20	06	01			Deplasari interne, detasari, transferari			12.000	4.000	4.000			3.654		346			3.716
20	11				Carti, publicatii si materiale documentare			6.400	4.000	4.000			3.319		681			695
20	13				Pregatire profesionala			10.000	1.500	1.500					1.500			
20	14				Protectia muncii			3.600	900	900					900			
20	30				Alte cheltuieli			394.310	104.500	104.500			21.754		82.746			21.754
20	30	01			Reclama si publicitate			4.600	1.000	1.000			700		300			700
20	30	02			Protocol si reprezentare			2.000	500	500					500			500
20	30	03			Prime de asigurare non-viata			3.000	3.000	3.000			1.728		1.273			1.728

Capi- tol	Sub- capi- tol	Pa- ra- graf	Gru- pa / Tytu	Ar- ti- col	Ali- ne- at	Denumire indicator	Credite de angajament		Credite bugetare		Angajamente legale	Plati efectuate	Angajamente legale de platit	Cheltuieli efective	
							1	2	3	4					5
<b>A</b>							<b>1</b>	<b>2</b>	<b>3</b>	<b>4</b>	<b>5</b>	<b>6</b>	<b>7</b>	<b>8=6-7</b>	<b>9</b>
	20	30	30			Alte cheltuieli cu bunuri si servicii PLATI EFECTUATE IN ANII PRECEDENTI SI RECUPERATE IN ANUL CURENT	384.710	100.000	100.000	100.000	100.000	19.326	80.674	19.326	
	84					Titlul XIX PLATI EFECTUATE IN ANII PRECEDENTI SI RECUPERATE IN ANUL CURENT	-23.000	-15.000	-15.000	-9.879	-9.879	-9.879		-9.879	
	85	01				Plati efectuate in anii precedenti si recuperate in anul curent	-23.000	-15.000	-15.000	-9.879	-9.879	-9.879			-9.879
	85	01	01			Plati efectuate in anii precedenti si recuperate in anul curent (SF)	-23.000	-15.000	-15.000	-9.879	-9.879	-9.879			-9.879
5402		01				ALTE SERVICII PUBLICE GENERALE	48.000	4.500	4.500	4.500	4.500	4.500	2.025	2.025	2.475
		20				CHELTUIELI CURENTE	48.000	4.500	4.500	4.500	4.500	4.500	2.025	2.025	2.475
		20	30			TITLUL II BUNURI SI SERVICII	18.000	4.500	4.500	4.500	4.500	4.500	2.025	2.025	2.475
		20	30			Alte cheltuieli	18.000	4.500	4.500	4.500	4.500	4.500	2.025	2.025	2.475
		20	30	30		Alte cheltuieli cu bunuri si servicii	18.000	4.500	4.500	4.500	4.500	4.500	2.025	2.025	2.475
		50				TITLUL V FONDURI DE REZERVA	18.000	4.500	4.500	4.500	4.500	4.500	2.025	2.025	2.475
		50	04			Fond de rezerva bugetara la dispozitia autoritatilor locale	30.000								2.025
5502						TRANZACTII PRIVIND DATORIA PUBLICA SI IMPRUMUTURI									
		01				CHELTUIELI CURENTE	99.700	26.600	26.600	26.600	26.600	26.550	50		50
		30				TITLUL III DOBANZI	99.700	26.600	26.600	26.600	26.600	26.550	50		50
		30	01			Dobanzi aferente datoriei publice interne	99.700	26.600	26.600	26.600	26.600	26.550	50		50
		30	01	01		Dobanzi aferente datoriei publice interne directe	99.700	26.600	26.600	26.600	26.600	26.550	50		50
6000	02					Partea II-a APARARE, ORDINE PUBLICA SI SIGURANTA NATIONALA	92.540	22.580	22.580	22.580	22.580	20.254	2.326		16.884
6102						ORDINE PUBLICA SI SIGURANTA NATIONALA	92.540	22.580	22.580	22.580	22.580	20.254	2.326		16.884



Capi- tol	Sub- capi- tol	Pa- ra- graf	Gr- pa / Titlu	Ar- fi- col	Ali- ne- at	Denumire indicator	Credite de angajament		Credite bugetare		Angajamente legale bugetare	Angajamente legale	Plati efectuate	Angajamente legale de platit	Cheltuieli efective
							1	2	3	4					
			A			B									
			01			CHELTUIELI CURENTE			22.580	22.580	22.580	20.254	2.326	16.884	
			10			TITLUL I CHELTUIELI DE PERSONAL			11.480	11.480	11.480	11.444	36	11.784	
			10	01		Cheltuieli salariale in bani			61.270	11.220	11.220	11.193	27	11.526	
			10	01	01	Salarii de baza			55.700	10.200	10.200	10.182	18	10.485	
			10	01	17	Indemnizatii de hrana			5.570	1.020	1.020	1.011	9	1.041	
			10	02		Cheltuieli salariale in natura			1.450						
			10	02	06	Vouchere de vacanta			1.450						
			10	03		Contributii			1.320	260	260	251	9	258	
			10	03	07	Contributia asiguratorie pentru munca			1.320	260	260	251	9	258	
			20			TITLUL II BUNURI SI SERVICII			11.100	11.100	11.100	8.810	2.290	5.100	
			20	01		Bunuri si servicii			6.500	6.500	6.500	4.910	1.590	1.200	
			20	01	03	Incalzit, iluminat si forta motrica			4.000	1.500	1.500	1.000	500	1.000	
			20	01	05	Carburanti si lubrifianti			6.800	4.800	4.800	3.710	1.090		
			20	01	06	Piese de schimb			4.000						
			20	01	30	Alte bunuri si servicii pentru intretinere si functionare			1.700	200	200	200	200	200	
			20	13		Pregatire profesionala			1.000	1.000	1.000	980	20	980	
			20	30		Alte cheltuieli			11.000	3.600	3.600	2.920	680	2.920	
			20	30	03	Prime de asigurare non-viata			3.800	1.800	1.800	1.720	80	1.720	
			20	30	30	Alte cheltuieli cu bunuri si servicii			7.200	1.800	1.800	1.200	600	1.200	
6500	02					Partea III-a CHELTUIELI SOCIAL-CULTURALE			608.550	608.550	608.550	368.777	239.773	383.093	
6502						INVATAMANT			899.410	288.000	288.000	72.020	215.980	72.424	
			01			CHELTUIELI CURENTE			899.410	288.000	288.000	72.020	215.980	72.424	
			10			TITLUL I CHELTUIELI DE PERSONAL			37.000	10.000	10.000	10.000	10.000	10.000	
			10	01		Cheltuieli salariale in bani			37.000	10.000	10.000	10.000	10.000	10.000	
			10	01	15	Alocatii pentru transportul la si de la locul de munca			37.000	10.000	10.000	10.000	10.000	10.000	
			20			TITLUL II BUNURI SI SERVICII			821.410	259.000	259.000	70.370	188.630	72.424	

Capi- tot	Sub- capi- tot	Pa- ra- graf	Gru- pa / Titlu	Ar- ti- col	Ali- ne- at	Denumire indicator	Credite de angajament			Credite bugetare			Angajamente legale de platit	Plati efectuate	Cheltuieli efective		
							1	2	3	4	5	6				7	8=6-7
<b>A</b>							<b>B</b>										
	20	01				Bunuri si servicii				449.610	204.000	204.000	204.000	68.082	135.918	71.220	
	20	01	01			Furnituri de birou			11.000	5.000	5.000	5.000	3.297	1.703	3.751		
	20	01	02			Materiale pentru curatenie			7.000	2.000	2.000	2.000	1.812	188	1.696		
	20	01	03			Incalzit, iluminat si forta motrica			120.000	112.000	112.000	112.000	3.467	108.533	5.551		
	20	01	04			Apa, canal si salubritate			17.000	4.000	4.000	4.000	3.172	828	3.617		
	20	01	05			Carburanti si lubrifianti			65.000	17.000	17.000	17.000	12.321	4.679	12.592		
	20	01	06			Piese de schimb			20.000	6.000	6.000	6.000	4.545	1.455	4.545		
	20	01	07			Transport			141.610	25.000	25.000	25.000	22.491	2.509	22.491		
	20	01	08			Posta, telecomunicatii, radio, tv, internet			13.000	4.000	4.000	4.000	3.355	645	3.355		
	20	01	09			Materiale si prestari de servicii cu caracter functional			33.000	19.000	19.000	19.000	3.976	15.024	3.976		
	20	01	30			Alte bunuri si servicii pentru intretinere si functionare			22.000	10.000	10.000	10.000	9.646	354	9.646		
	20	02				Reparatii curente			315.400	36.500	36.500	36.500	1.084	36.500			
	20	05				Bunuri de natura obiectelor de inventar			20.000	12.000	12.000	12.000	1.084	10.916			
	20	05	30			Alte obiecte de inventar			20.000	12.000	12.000	12.000	1.084	10.916			
	20	06				Deplasari, detasari, transferari			7.000	2.000	2.000	2.000	1.204	796	1.204		
	20	06	01			Deplasari interne, detasari, transferari			7.000	2.000	2.000	2.000	1.204	796	1.204		
	20	13				Pregatire profesionala			3.500	3.500	3.500	3.500	3.500	3.500			
	20	14				Protectia muncii			3.600	1.000	1.000	1.000	1.000	1.000			
	20	30				Alte cheltuieli			22.300	22.300							
	20	30	30			Alte cheltuieli cu bunuri si servicii			21.000	14.000	14.000	14.000	1.650	12.350			
	57					TITLUL VIII ASISTENTA SOCIALA											
	57	02				Ajutoare sociale			21.000	14.000	14.000	14.000	1.650	12.350			
	57	02	01			Ajutoare sociale in numerar			10.000	7.000	7.000	7.000	7.000	7.000			
	57	02	03			Tichete de cresa si tichete sociale pentru gradinita			11.000	7.000	7.000	7.000	1.650	5.350			

Capi- tol	Sub- cap- tol	Pa- ra- graf	Gru- pa / Titlu	Ar- ti- col	Ali- ne- af	Denumire indicator	Credite de angajament		Credite bugetare		Angajamente legale de platit	Plati efectuate	Angajamente legale	Cheltuieli efective	
							aprobate la finele perioadei de raportare	trimestriale cumulate	aprobate la finele perioadei de raportare	trimestriale cumulate					
A						B						6	7	8-6-7	9
						1	2	3	4	5	6	7	8-6-7	9	
			59			TITLUL XI ALTE CHELTUIELI									
			59	01		Burse			20.000	5.000	5.000		5.000		
6602						SANATATE			20.000	5.000	5.000		5.000		
			01			CHELTUIELI CURENTE			23.790						
			51			TITLUL VI TRANSFERURI INTRE UNITATI ALE			23.790						
						ADMINISTRATIEI PUBLICE			23.790						
			51	01		Transferuri curente			23.790						
			51	01	03	Actiuni de sanatate			23.790						
6702						CULTURA, RECREERE SI RELIGIE			236.650	42.750	42.750	41.840	42.750	41.627	
			01			CHELTUIELI CURENTE			236.650	42.750	42.750	41.840	42.750	41.627	
			20			TITLUL II BUNURI SI SERVICII			171.650	42.750	42.750	41.840	42.750	41.627	
			20	01		Bunuri si servicii			54.400	25.000	25.000	24.131	25.000	23.918	
			20	01	01	Furnituri de birou			400	100	100		100		
			20	01	02	Materiale pentru curatenie			1.300	300	300		300		
			20	01	03	Incalzit, iluminat si forta motrica			47.000	24.000	24.000	23.918	24.000	23.918	
			20	01	05	Carburanti si lubrifianti			3.300	300	300	213	300	23.918	
			20	01	30	Alte bunuri si servicii pentru									
						intretinere si functionare			2.400	300	300		300		
			20	02		Reparatii curente			45.250	14.750	14.750	14.718	14.750	14.718	
			20	11		Carti, publicatii si materiale									
						documentare			1.000						
			20	30		Alte cheltuieli			71.000	3.000	3.000	2.991	3.000	2.991	
			20	30	30	Alte cheltuieli cu bunuri si servicii			71.000	3.000	3.000	2.991	3.000	2.991	
6802			59			TITLUL XI ALTE CHELTUIELI			65.000						
			59	11		Asociatii si fundatii			60.000						
			59	12		Sustinerea cultelor			5.000						
						ASIGURARI SI ASISTENTA SOCIALA			1.103.030	277.800	277.800	254.917	277.800	269.042	
			01			CHELTUIELI CURENTE			1.103.030	277.800	277.800	254.917	277.800	269.042	

Capi- toi	Sub- cap- toi	Pa- ra- graf	Gru- pa / Titlu col	Ali- ne- at	Denumire indicator	Credite de angajament						Angajamente legale de platit	Plati efectuate	Angajamente legale	Cheltuieli efective			
						Credite de angajament		Credite bugetare		Angajamente bugetare	Angajamente legale					Plati efectuate	Angajamente legale de platit	Cheltuieli efective
						aprobate la finele perioadei de raportare	trimestriale cumulate	aprobate la finele perioadei de raportare	trimestriale cumulate									
A						1	2	3	4	5	6	7	8-6-7	9				
<b>B</b>																		
7000	02				TITLUL I CHELTUIELI DE PERSONAL													
	10	01			Cheltuieli salariale in bani			585.920	124.800	124.800	124.800	124.800	124.211	589	131.686			
	10	01	01		Salarii de baza			573.000	122.000	122.000	122.000	122.000	121.539	461	128.788			
	10	03			Contributii			573.000	122.000	122.000	122.000	122.000	121.539	461	128.788			
	10	03	07		Contributia asiguratorie pentru munca			12.920	2.800	2.800	2.800	2.800	2.672	128	2.898			
	57				TITLUL VIII ASISTENTA SOCIALA			12.920	2.800	2.800	2.800	2.800	2.672	128	2.898			
	57	02			Ajutoare sociale			517.110	153.000	153.000	153.000	153.000	130.706	22.294	137.356			
	57	02	01		Ajutoare sociale in numerar			517.110	153.000	153.000	153.000	153.000	130.706	22.294	137.356			
	7000	02			Partea IV-a SERVICII SI DEZVOLTARE			517.110	153.000	153.000	153.000	153.000	130.706	22.294	137.356			
	7002				PUBLICA, LOCUINTE, MEDIU SI APE			19.300										
					LOCUINTE, SERVICII SI DEZVOLTARE PUBLICA			19.300										
	01				CHELTUIELI CURENTE			800.020	308.770	310.314	310.314	310.314	184.859	125.455	150.546			
	20				TITLUL II BUNURI SI SERVICII			805.020	313.770	313.770	313.770	313.770	188.315	125.455	150.546			
	20	01			Bunuri si servicii			805.020	313.770	313.770	313.770	313.770	188.315	125.455	150.546			
	20	01	03		Incalzit, iluminat si forta motrica			246.500	87.500	87.500	87.500	87.500	70.747	16.753	65.071			
	20	01	05		Carburanti si lubrifianti			198.500	73.500	73.500	73.500	73.500	65.071	8.429	65.071			
	20	01	30		Alte bunuri si servicii pentru intretinere si functionare			10.000	10.000	10.000	10.000	10.000	5.676	4.324				
	20	02			Reparatii curente			38.000	4.000	4.000	4.000	4.000		4.000				
	20	05			Bunuri de natura obiectelor de inventar			375.400	82.270	82.270	82.270	82.270	1.591	80.679	-1			
	20	05	30		Alte obiecte de inventar			10.000										
	20	30			Alte cheltuieli			10.000										
	20	30	30		Alte cheltuieli cu bunuri si servicii			173.120	144.000	144.000	144.000	144.000	115.977	28.023	85.476			
	84				PLATI EFECTUATE IN ANII PRECEDENTI SI RECUPERATE IN ANUL CURENT			173.120	144.000	144.000	144.000	144.000	115.977	28.023	85.476			
	85				TITLUL XIX PLATI EFECTUATE IN ANII PRECEDENTI SI RECUPERATE IN ANUL CURENT			-5.000	-5.000	-3.456	-3.456	-3.456	-3.456					
								-5.000	-5.000	-3.456	-3.456	-3.456	-3.456					

Capi- tot	Sub- capi- tot	Pa- ra- graf	Gru- pa / Titlu	Ar- ti- col	Ali- ne- at	Denumire indicator	Credite de angajament		Credite bugetare		Angajamente legale	Plati efectuate	Angajamente legale de platit	Cheltuieli efective
							1	2	3	4				
			A			B								
			85	01		Plati efectuate in anii precedenti si recuperate in anul curent			-5.000	-5.000	-3.456	-3.456		
			85	01	01	Plati efectuate in anii precedenti si recuperate in anul curent (SF)			-5.000	-5.000	-3.456	-3.456		
7402			01			PROTECTIA MEDIULUI			53.000	53.000	53.000	50.480	2.520	50.480
			20			CHELTUIELI CURENTE			53.000	53.000	53.000	50.480	2.520	50.480
			20	01		TITLUL II BUNURI SI SERVICII			53.000	53.000	53.000	50.480	2.520	50.480
			20	01		Bunuri si servicii			2.000	2.000	2.000		2.000	
			20	01	02	Materiale pentru curatenie			4.000	4.000	1.000		1.000	
			20	01	30	Alte bunuri si servicii pentru intretinere si functionare			1.000	1.000	1.000		1.000	
			20	30		Alte cheltuieli			242.800	51.000	51.000	50.480	520	50.480
			20	30	30	Alte cheltuieli cu bunuri si servicii			242.800	51.000	51.000	50.480	520	50.480
			59			TITLUL XI ALTE CHELTUIELI			5.000					
			59	11		Asociatii si fundatii			5.000					
8000	02					Partea V-a ACTIUNI ECONOMICE			1.190.760	214.750	214.750	51.475	163.275	46.512
8002						ACTIUNI GENERALE ECONOMICE, SI DE MUNCA			20.000					
			01			CHELTUIELI CURENTE			20.000					
			20			TITLUL II BUNURI SI SERVICII			20.000					
			20	01		Bunuri si servicii			20.000					
			20	01	30	Alte bunuri si servicii pentru intretinere si functionare			20.000					
8402						TRANSPORTURI			1.116.760	201.770	201.770	39.129	162.641	33.819
			01			CHELTUIELI CURENTE			1.116.760	201.770	201.770	39.129	162.641	33.819
			10			TITLUL I CHELTUIELI DE PERSONAL			139.010	33.020	33.020	32.844	176	33.819
			10	01		Cheltuieli salariale in bani			131.660	32.270	32.270	32.121	149	33.075
			10	01	01	Salarii de baza			119.200	29.200	29.200	29.088	112	29.952

Capi- fol	Sub- capi- fol	Pa- ra- graf	Cru- pa / Titlu	Ar- fi- col	Al- ne- at	Denumire indicator	Credite de angajament			Credite bugetare		Angajamente legale	Plati efectuate	Angajamente legale de platit	Cheltuieli efective	
							1	2	3	aprobate la finele perioadei de raportare	trimestriale cumulate					5
<b>A</b>																
<b>B</b>																
	10	01	17			Indemnizatii de hrana			12.460	3.070	3.070	3.070	3.033	37	3.123	
	10	02				Cheltuieli salariale in natura			4.350							
	10	02	06			Vouchere de vacanta			4.350							
	10	03				Contributii			3.000	750	750	750	723	27	744	
	10	03	07			Contributia asiguratorie pentru munca			3.000	750	750	750	723	27	744	
	20					TITLUL II BUNURI SI SERVICII			977.750	168.750	168.750	168.750	6.285	162.465		
	20	01				Bunuri si servicii			29.320	9.200	9.200	9.200	6.285	2.915		
	20	01	05			Carburanti si lubrifianti			19.320	8.000	8.000	8.000	6.285	1.715		
	20	01	06			Piese de schimb			5.000	700	700	700		700		
	20	01	30			Alte bunuri si servicii pentru infretinere si functionare			5.000	500	500	500		500		
	20	02				Reparatii curente			948.430	159.550	159.550	159.550		159.550		
8702						ALTE ACTIUNI ECONOMICE			54.000	12.980	12.980	12.980	12.346	634	12.693	
	01					CHELTUIELI CURENTE			54.000	12.980	12.980	12.980	12.346	634	12.693	
	10					TITLUL I CHELTUIELI DE PERSONAL			49.600	11.780	11.780	11.780	11.492	288	11.839	
	10	01				Cheltuieli salariale in bani			47.080	11.520	11.520	11.520	11.239	281	11.579	
	10	01	01			Salarii de baza			42.910	10.500	10.500	10.500	10.245	255	10.555	
	10	01	17			Indemnizatii de hrana			4.170	1.020	1.020	1.020	994	26	1.024	
	10	02				Cheltuieli salariale in natura			1.450							
	10	02	06			Vouchere de vacanta			1.450							
	10	03				Contributii			1.070	260	260	260	253	7	260	
	10	03	07			Contributia asiguratorie pentru munca			1.070	260	260	260	253	7	260	
	20					TITLUL II BUNURI SI SERVICII			4.400	1.200	1.200	1.200	854	346	854	
	20	01				Bunuri si servicii			4.400	1.200	1.200	1.200	854	346	854	
	20	01	02			Materiale pentru curatenie			300							
	20	01	03			Incalzit, iluminat si forta motrica			4.100	1.200	1.200	1.200	854	346	854	
									4.100	1.200	1.200	1.200	854	346	854	

Conducatorul institutiei.  
financiar-contabil

Conducatorul institutiei.

**CONTUL DE EXECUTIE AL BUGETULUI LOCAL - VENITURI  
SECTIUNEA DE DEZVOLTARE**

Pag. 1 -lei-

Capi-Sub- col	Pa- ra- graf	Gr- pa / Titlu	Ali- ne- at	Denumire indicator	Prevederi anuale aprobate la finele perioadei de raportare	Prevederi bugetare trimestriale cumulate	Drepturi constatate			Incasari realizate	Stingeri pe alte cai decat incasari	Drepturi constatate de incasat
							Total, din care:	din anii precedenti	din anul curent			
A				B	1	2	3=4+5	4	5	6	7	8=3-6-7
0001	02			TOTAL VENITURI-BUGET LOCAL	9.155.240	574.730	574.729		574.729	574.729		
0002				I. VENITURI CURENTE	2.229.710	1.200	1.200		1.200	1.200		
2900				C. VENITURI NEFISCALE	2.229.710	1.200	1.200		1.200	1.200		
3300				C2. VANZARI DE BUNURI SI SERVICII	2.229.710	1.200	1.200		1.200	1.200		
3702				TRANSFERURI VOLUNTARE, ALTELE DECAT SUBVENTIILE	2.229.710	1.200	1.200		1.200	1.200		
04				Varsaminte din sectiunea de functionare	2.229.710	1.200	1.200		1.200	1.200		
4100	02			IV. SUBVENTII	6.925.530	573.530	573.529		573.529	573.529		
4200				SUBVENTII DE LA ALTE NIVELE ALE ADMINISTRATIEI PUBLICE	6.925.530	573.530	573.529		573.529	573.529		
4202				SUBVENTII DE LA BUGETUL DE STAT Planuri si regulamente de urbanism	6.925.530	573.530	573.529		573.529	573.529		
05				Finantarea Programului National de Dezvoltare Locala	40.000							
65					6.885.530	573.530	573.529		573.529	573.529		

CONTUL DE EXECUTIE AL BUGETULUI LOCAL - CHELTUIELI  
SECTIUNEA DE DEZVOLTARE

Capi- tol	Sub- capi- tol	Pa- ra- graf	Ar- fi- col	Ali- ne- at	Denumire indicator	Credite de angajament		Credite bugetare		Angajamente bugetare	Angajamente legale	Plati efectuate	Angajamente legale de platit	Cheltuieli efective					
						1	2	3	4						5	6	7	8-6-7	9
<b>A</b>						<b>1</b>	<b>2</b>	<b>3</b>	<b>4</b>	<b>5</b>	<b>6</b>	<b>7</b>	<b>8-6-7</b>	<b>9</b>					
5002					<b>B</b>	18.214.365	510.294	11.713.240	574.730	574.730	574.730	245.775	328.955	1.581					
	01				TOTAL CHELTUIELI	1.301.457		2.458.810	1.000	1.000	1.000	82	918						
	51				CHELTUIELI CURENTE														
					TITLUL VI TRANSFERURI INTRE UNITATI ALE ADMINISTRATIEI PUBLICE														
	51	02			Transferuri de capital			156.210											
	51	02	28		Transferuri din bugetele locale pentru finantarea cheltuielilor de capital din domeniul sanatatii			156.210											
	58				TITLUL X PROIECTE CU FINANTARE DIN FONDURI EXTERNE NERAMBURSABILE														
	58	04			CADRULUI FINANCIAR 2014-2020	1.301.457		2.302.600	1.000	1.000	1.000	82	918						
					Programe din Fondul European Agricol de Dezvoltare Rurala (FEADR)	1.301.457		2.302.600	1.000	1.000	1.000	82	918						
	58	04	02		Finantarea externa nerambursabila														
	58	04	03		Cheltuieli neglijabile			7.000	1.000	1.000	1.000	82	918						
	70				CHELTUIELI DE CAPITAL	15.012.908	410.294	8.868.040	487.340	487.340	487.340	159.303	328.037	1.581					
	71				TITLUL XIII ACTIVE NEFINANCIARE	15.012.908	410.294	8.868.040	487.340	487.340	487.340	159.303	328.037	1.581					
	71	01			Active fixe	14.806.414	384.634	8.500.980	461.680	461.680	461.680	158.137	303.543	1.581					
	71	01	01		Constructii	14.766.414	384.634	8.252.040	440.340	440.340	440.340	158.137	282.203	1.581					
	71	01	02		Masini, echipamente si mijloace de transport			28.900						267					
	71	01	03		Mobilier, aparatura birotica si alte active corporale														
	71	01	30		Alte active fixe (inclusiv reparatii capitale)	40.000		130.040	21.340	21.340	21.340		21.340	323					
	71	03			Reparatii capitale aferente activelor fixe	206.494	25.660	367.060	25.660	25.660	25.660	1.166	24.494	991					
	79				OPERATIUNI FINANCIARE	1.900.000	100.000	400.000	100.000	100.000	100.000	100.000							





Capi- tot	Sub- capi- tot	Pa- ra- graf	Gru- pa / Titlu	Ar- ti- col	Al- ne- at	Denumire indicator	Credite de angajament		Credite bugetare			Angajamente legale	Plati efectuate	Angajamente legale de platit	Cheltuieli efective	
							aprobate la finele perioadei de raportare	trimestriale cumulate	aprobate la finele perioadei de raportare	trimestriale cumulate	Angajamente bugetare					
A							1	2	3	4	5	6	7	8=6-7	9	
B																
6602	71	01	02			Masini, echipamente si mijloace de transport										
	71	01	03			Mobilier, aparatura birou si alte active corporale										267
	71	01	30			Alte active fixe			21.340	21.340	21.340	21.340			21.340	323
	71	03				(inclusiv reparatii capitale) Reparatii capitale aferente activelor fixe										991
						SANATATE	206.494	25.660	275.660	25.660	25.660	25.660	1.166		24.494	
	01					CHELTUIELI CURENTE			176.210							
	51					TITLUL VI TRANSFERURI INTRE UNITATI ALE ADMINISTRATIEI PUBLICE			156.210							
	51	02				Transferuri de capital			156.210							
	51	02	28			Transferuri din bugetele locale pentru finantarea cheltuielilor de capital din domeniul sanatatii			156.210							
	70					CHELTUIELI DE CAPITAL			20.000							
	71					TITLUL XIII ACTIVE NEFINANCIARE			20.000							
	71	01				Active fixe			20.000							
	71	01	30			Alte active fixe (inclusiv reparatii capitale)			20.000							
6702	01					CULTURA, RECREERE SI RELIGIE	1.249.811		715.300	56.700	56.700	56.700	55.693	1.007	1.007	
	58					CHELTUIELI CURENTE	1.249.811		496.400	1.000	1.000	1.000	82	918	918	
						TITLUL X PROIECTE CU FINANTARE DIN FONDURI EXTERNE NERAMBURSABILE										
						CADRULUI FINANCIAR 2014-2020	1.249.811		496.400	1.000	1.000	1.000	82	918	918	
	58	04				Programe din Fondul European Agricol de Dezvoltare Rurala (FEADR)	1.249.811		496.400	1.000	1.000	1.000	82	918	918	

Capi- tol	Sub- capi- tol	Pr- gra- f	Gru- pa / Titlu	Ar- ti- col	AII- ne- at	Denumire indicator	Credite de angajament		Credite bugetare		Angajamente legale	Plati efectuate	Angajamente legale de platit	Cheltuieli efective
							1	2	3	4				
						<b>B</b>								
						<b>A</b>								
	58	04	02			Finantarea externa nerambursabila	1.249.811		489.400	1.000	1.000	82	918	
	58	04	03			Cheltuieli neeligibile	7.000		7.000					
	70					CHELTUIELI DE CAPITAL				55.700	55.700	55.611	89	
	71					TITLUL XIII ACTIVE NEFINANCIARE			218.900	55.700	55.700	55.611	89	
	71	01				Active fixe			193.300	55.700	55.700	55.611	89	
	71	01	01			Constructii			55.700	55.700	55.700	55.611	89	
	71	01	02			Masini, echipamente si mijloace de transport			55.700	55.700	55.700	55.611	89	
	71	01	03			Mobilier, aparatura birou si alte active corporale	28.900							
	71	03				Reparatii capitale aferente activelor fixe	108.700							
7000	02					Partea IV-a SERVICII SI DEZVOLTARE PUBLICA. LOCUINTE. MEDIU SI APE	8.469.708	130.000	6.322.000	116.390	116.390	2.583	113.807	
7002						LOCUINTE, SERVICII SI DEZVOLTARE PUBLICA	8.469.708	130.000	6.322.000	116.390	116.390	2.583	113.807	
	70					CHELTUIELI DE CAPITAL	8.469.708	130.000	6.335.610	130.000	130.000	16.193	113.807	
	71					TITLUL XIII ACTIVE NEFINANCIARE	8.469.708	130.000	6.335.610	130.000	130.000	16.193	113.807	
	71	01				Active fixe	8.469.708	130.000	6.335.610	130.000	130.000	16.193	113.807	
	71	01	01			Constructii	8.469.708	130.000	6.335.610	130.000	130.000	16.193	113.807	
	84					PLATI EFECTUATE IN ANII PRECEDENTI SI RECUPERATE IN ANUL CURENT	8.469.708	130.000	6.335.610	130.000	130.000	16.193	113.807	
	85					Titlul XIX PLATI EFECTUATE IN ANII PRECEDENTI SI RECUPERATE			-13.610	-13.610	-13.610	-13.610		
	85	01				PRECEDENTI SI RECUPERATE IN ANUL CURENT			-13.610	-13.610	-13.610	-13.610		
	85	01	01			Plati efectuate in anii precedenti si recuperate in anul curent			-13.610	-13.610	-13.610	-13.610		
	85	01	02			Plati efectuate in anii precedenti si recuperate in anul curent (SD)			-13.610	-13.610	-13.610	-13.610		

Capi- tot	Sub- capitol graf	Pa- ra- pa / Titlu col	Ali- ne- at	Denumire indicator	Credite de angajament			Credite bugetare		Angajamente legale	Plati efectuate	Angajamente legale de platit	Cheltuieli efective
					1	2	3	4	5				
				<b>B</b>									
8000	02			Partea V-a ACTIUNI ECONOMICE									
8402				TRANSPORTURI	8.097.758	204.040	3.880.630	204.040	204.040	204.040	186.333	17.707	
	01			CHELTUIELI CURENTE	8.097.758	204.040	3.880.630	204.040	204.040	204.040	186.333	17.707	
	58			TITLUL X PROIECTE CU FINANTARE DIN FONDURI EXTERNE NERAMBURSABILE	51.646		1.806.200						
	58	04		CADRULUI FINANCIAR 2014-2020	51.646		1.806.200						
				Programe din Fondul European Agricol de Dezvoltare Rurala (FFADR)	51.646		1.806.200						
	58	04	02	Finantarea externa nerambursabila	51.646		1.806.200						
	70			CHELTUIELI DE CAPITAL	6.146.112	104.040	1.674.430	104.040	104.040	104.040	86.333	17.707	
	71			TITLUL XIII ACTIVE NEFINANCIARE	6.146.112	104.040	1.674.430	104.040	104.040	104.040	86.333	17.707	
	71	01		Active fixe	6.146.112	104.040	1.674.430	104.040	104.040	104.040	86.333	17.707	
	71	01	01	Constructii	6.146.112	104.040	1.674.430	104.040	104.040	104.040	86.333	17.707	
	79			OPERATIUNI FINANCIARE	1.900.000	100.000	400.000	100.000	100.000	100.000	100.000		
	81			TITLUL XVII RAMBURSARI DE CREDITE	1.900.000	100.000	400.000	100.000	100.000	100.000	100.000		
	81	04		Rambursarea imprumuturilor contractate pentru finantarea protectiilor cu finantare UE	1.900.000	100.000	400.000	100.000	100.000	100.000	100.000		
9902	97			excedent deficit sect deza			-2.558.000				328.954		

Conducatorul institutiei,

Conducatorul departimentului  
financiar-contabil

## CONTUL DE EXECUTIE AL IMPRUMUTURILOR INTERNE

Capi- tol	Sub- capi- tol	Pa- ra- graf	Cru- pa / Titlu	Ar- fi- col	Ali- ne- at	Denumire indicator	Credite de angajament		Credite bugetare				Plati efectuate	Angajamente legale de platit	Cheltuieli efective	
							aprobate la finele perioadei de raportare	trimestriale cumulate	aprobate la finele perioadei de raportare	trimestriale cumulate	Angajamente bugetare	Angajamente legale				7
A							1	2	3	4	5	6	7	8-6-7	9	
5007						B										
8407						CREDITE INTERNE	127.450		2.000.000	85.000	85.000	85.000	75.245	9.755		
	03					TRANSPORTURI	127.450		2.000.000	85.000	85.000	85.000	75.245	9.755		
						Transport rutier	127.450		2.000.000	85.000	85.000	85.000	75.245	9.755		
						Drumuri si poduri	127.450		2.000.000	85.000	85.000	85.000	75.245	9.755		

CONTUL DE EXECUTIE AL IMPRUMUTURILOR INTERNE  
SECTIUNEA DE DEZVOLTARE

Capi- tot	Sub- capit- tot	Pa- ra- graf	Gr- pa- Tub- col	Al- fi- col	Al- ne- at	Denumire indicator	Credite de angajament			Credite bugetare		Angajamente legale	Plati efectuate	Angajamente legale de platit	Pag. I - lei-	
							1	2	3	4	5					6
A							B									
5007						CREDITE INTERNE	127 450		2 000 000	85 000	85 000	85 000	75 245	8 6-7	9 755	9
	01					CHELTUIELI CURENTE	127 450		2 000 000	85 000	85 000	85 000	75 245		9 755	
	58					TITLUL X PROIECTE CU FINANTARE DIN FONDURI EXTERNE NERAMBURSABILE										
						CADRULUI FINANCIAR 2014-2020	127 450		2 000 000	85 000	85 000	85 000	75 245		9 755	
	58	04				Programe din Fondul European Agricol de Dezvoltare Rurala (FEADR)	127 450		2 000 000	85 000	85 000	85 000	75 245		9 755	
	58	04	03			Cheltuieli neeligibile	127 450		2 000 000	85 000	85 000	85 000	75 245		9 755	
8407						TRANSPORTURI	127 450		2 000 000	85 000	85 000	85 000	75 245		9 755	
	01					CHELTUIELI CURENTE	127 450		2 000 000	85 000	85 000	85 000	75 245		9 755	
	58					TITLUL X PROIECTE CU FINANTARE DIN FONDURI EXTERNE NERAMBURSABILE										
						CADRULUI FINANCIAR 2014-2020	127 450		2 000 000	85 000	85 000	85 000	75 245		9 755	
	58	04				Programe din Fondul European Agricol de Dezvoltare Rurala (FEADR)	127 450		2 000 000	85 000	85 000	85 000	75 245		9 755	
	58	04	03			Cheltuieli neeligibile	127 450		2 000 000	85 000	85 000	85 000	75 245		9 755	

Conducatorul institutiei,

Conducatorul compartimentului  
financiar-contabil

**DETALIEREA CHELTUIELILOR**  
 - împrumuturi interne -

Capi- tol	Sub- capitol graf	Pa- ra- gra- ful	Ar- ti- col	Ali- ne- at	Denumire indicator	Credite de angajament			Credite bugetare			Angajamente legale de platit	Plati efectuate	Angajamente legale	Cheltuieli efective
						aprobate la finele perioadei de raportare	trimestriale cumulate	aprobate la finele perioadei de raportare	trimestriale cumulate	5	6				
<b>A</b>						<b>1</b>	<b>2</b>	<b>3</b>	<b>4</b>	<b>5</b>	<b>6</b>	<b>7</b>	<b>8=6-7</b>	<b>9</b>	
5007					<b>B</b>										
	01				CREDITE INTERNE	127.450		2.000.000	85.000	85.000	85.000	75.245	9.755		
	58				CHELTUIELI CURENTE TITLUL X PROIECTE CU FINANTARE DIN FONDURI EXTERNE NERAMBURSABILE	127.450		2.000.000	85.000	85.000	85.000	75.245	9.755		
			58	04	CADRULUI FINANCIAR 2014-2020 Programa din Fondul European Agricol de Dezvoltare Rurala (FEADR)	127.450		2.000.000	85.000	85.000	85.000	75.245	9.755		
			58	04	03	Cheltuieli nedigitale	127.450		2.000.000	85.000	85.000	75.245	9.755		
					TRANSPORTURI	127.450		2.000.000	85.000	85.000	85.000	75.245	9.755		
8407					CHELTUIELI CURENTE										
	01				TITLUL X PROIECTE CU FINANTARE DIN										
	58				FONDURI EXTERNE NERAMBURSABILE	127.450		2.000.000	85.000	85.000	85.000	75.245	9.755		
			58	04	CADRULUI FINANCIAR 2014-2020 Programa din Fondul European Agricol de Dezvoltare Rurala (FEADR)	127.450		2.000.000	85.000	85.000	85.000	75.245	9.755		
			58	04	03	Cheltuieli nedigitale	127.450		2.000.000	85.000	85.000	75.245	9.755		

 Conducatorul compartimentului  
 Hăgărean Corina

 Conducătorul compartimentului  
 Hăgărean Corina

**CONTUL DE EXECUTIE AL INSTITUTIILOR PUBLICE FINANTATE  
DIN VENITURI PROPRII SI SUBVENTII DIN BUGETUL LOCAL - VENITURI**

Capi- tot	Sub- ra- graf	Pa- ra- titlu	Ar- ti- col	Ali- ne- at	Denumire indicator	Prevederi		Prevederi bugetare trimestriale cumulate	Drepturi constatate			Incasari realizate	Stingeri pe alte cai decat incasari	Drepturi constatate de incasat
						anuale aprobrate la finele perioadei de raportare	1		Total, din care:	din anii precedenti	din anul curent			
A					B									
0001	10				TOTAL VENITURI-VENITURI	3.203.070	599.070	837.448	221.999	615.449	598.752			8=3-6-7
0002					I. VENITURI CURENTE	1.789.070	379.070	603.163	221.999	381.164	364.467			238.696
2900					C. VENITURI NEFISCALE	1.789.070	379.070	603.163	221.999	381.164	364.467			238.696
3000					C1. VENITURI DIN PROPRIETATE	12.000	1.800	949		949	949			238.696
3010					VENITURI DIN PROPRIETATE	12.000	1.800	949		949	949			
05					Venituri din concesiuni si inchirieri	12.000	1.800	949		949	949			
30					Alte venituri din concesiuni si inchirieri de catre institutiile publice	12.000	1.800	949		949	949			
3300	10				C2. VANZARI DE BUNURI SI SERVICII	1.777.070	377.270	602.214	221.999	380.215	363.518			238.696
3310					VENITURI DIN PRESTARI DE SERVICII SI ALTE ACTIVITATI	1.769.070	375.270	580.413	200.698	379.715	363.051			217.362
05					Taxe si alte venituri in invatamant	3.400	2.400	75.481		29.801	42.960			
08					Venituri din prestari de servicii	207.670	50.870		45.680					
09					Taxe si alte venituri din protectia mediului	6.000	3.000	55.546	55.546		2.413			53.133
21					Venituri din contractele incheiate cu casele de asigurari sociale de sanatate	1.532.000	319.000	449.386	99.472	349.914	317.678			131.708
3610					DIVERSE VENITURI	8.000	2.000	21.801	21.301	500	467			21.334
50					Alte venituri	8.000	2.000	21.801	21.301	500	467			21.334
4000	10				III. OPERATIUNI FINANCIARE			16.123		16.123	16.123			
4010					INCASARI DIN RAMBURSAREA ACORDATE			16.123		16.123	16.123			
15					Sume utilizate din excedentul anului precedent pentru efectuarea de cheltuieli			16.123		16.123	16.123			
								16.123		16.123	16.123			



Capi-Sub- tol	Pa- ra- graf	Gr- pa / Titlu	Ar- ti- col	Ali- ne- at	Denumire indicator	Prevederi anuale aprobrate la finele perioadei de raportare	Prevederi bugetare trimestriale cumulate	Drepturi constatate			Incasari realizate	Stingeri pe alte cai decat incasari	Drepturi constatate de incasat
								Total, din care:	din anii precedenti	din anul curent			
A					B	1	2	3=4+5	4	5	6	7	8=3-6-7
4010	15	01			Sume utilizate de administratiile locale din excedentul anului precedent pentru sectiunea de functionare								
4100	10				IV. SUBVENTII	1.414.000	220.000	16.123		16.123	16.123		
4310	10				SUBVENTII DE LA ALTE ADMINISTRATII	1.414.000	220.000	218.162		218.162	218.162		
					Subventii din bugetele locale pentru finantarea cheltuielilor curente din domeniul sanatatii			218.162		218.162	218.162		
19					Subventii pentru institutii publice	23.790							
33					Subventii din bugetul Fondului national unic de asigurari sociale de sanatate pentru acoperirea cresterilor salariale	1.56.210							
						1.234.000	220.000	218.162		218.162	218.162		

**CONTUL DE EXECUTIE AL INSTITUTIILOR PUBLICE FINANTATE  
DIN VENITURI PROPRII SI SUBVENTII DIN BUGETUL LOCAL - CHELTUIELI**

Capi- tot	Sub- capi- tot	Pa- ra- graf	Gru- pa / Titlu	Al- ne- at	Denumire indicator	Credite de angajament			Credite bugetare			Angajamente legale	Plati efectuate	Angajamente legale de platit	Cheltuieli efective		
						1	2	3	4	5	6					7	8=6-7
<b>B</b>																	
<b>A</b>																	
5010					TOTAL CHELTUIELI DIN VENITURI PROPRII												
6510					SI SUBVENTII			3.234.200	615.200	618.504	618.504	546.221	72.283	603.364			
04					INVATAMANT			3.400	2.400	2.400	2.400		2.400				
					Invatamant secundar			3.400	2.400	2.400	2.400		2.400				
					Invatamant secundar superior			3.400	2.400	2.400	2.400		2.400				
6610					SANATATE			3.051.000	564.000	567.304	567.304	507.034	60.270	559.862			
50					Alte cheltuieli in domeniul sanatatii			3.051.000	564.000	567.304	567.304	507.034	60.270	559.862			
					Alte institutii si actiuni sanitare			3.051.000	564.000	567.304	567.304	507.034	60.270	559.862			
7010					LOCUINTE, SERVICII SI DEZVOLTARE PUBLICA			167.800	47.000	47.000	47.000	38.914	8.086	43.229			
04					Servicii si dezvoltare publica			167.800	47.000	47.000	47.000	38.914	8.086	43.229			
8010					ACTIUNI GENERALE ECONOMICE, SI DE MUNCA												
01					Actiuni generale economice si comerciale			12.000	1.800	1.800	1.800	273	1.527	273			
30					Alte cheltuieli pentru actiuni generale economice si comerciale			12.000	1.800	1.800	1.800	273	1.527	273			
9900					EXCEDENT/DEFICIT			-31.130	-16.130	1.800	1.800	273	1.527	273			

DETALIEREA CHELTUIELILOR  
INSTITUTII PUBLICE FINANTATE DIN VENITURI PROPRII  
SI SUBVENTII DIN BUGETUL LOCAL

Capi- tol	Sub- capi- tol	Pa- ra- gra- f	Titlu	Al- ne- at	Denumire indicator	Credite de angajament			Credite bugetare		Angajamente legale	Plati efectuate	Angajamente legale de platit	Cheltuieli efective	
						1	2	3	aprobate la finele perioadei de raportare	trimestriale cumulate					
<b>B</b>						1	2	3	4	5	6	7	8=6-7	9	
5010	TOTAL CHELTUIELI DIN VENITURI PROPRII														
					SI SUBVENTII			3.234.200	615.200	618.504	618.504	546.221	72.283	603.364	
	01				CHELTUIELI CURENTE			3.087.850	625.060	625.060	625.060	552.777	72.283	593.198	
	10				TITLUL I CHELTUIELI DE PERSONAL			2.180.050	401.000	401.000	401.000	399.003	1.997	417.104	
	10	01			Cheltuieli salariale in bani			2.090.000	392.000	392.000	392.000	390.314	1.686	407.927	
	10	01	01		Salarii de baza			1.845.500	348.500	348.500	348.500	348.118	382	358.412	
	10	01	05		Sporuri pentru conditii de munca			135.500	22.500	22.500	22.500	22.045	455	26.640	
	10	01	17		Indemnitatii de hrana			109.000	21.000	21.000	21.000	20.151	849	22.875	
	10	02			Cheltuieli salariale in natura			42.650							
	10	02	06		Vouchere de vacanta			42.650							
	10	03			Contributii			48.000	9.000	9.000	9.000	8.689	311	9.177	
	10	03	07		Contributia asiguratorie pentru munca			48.000	9.000	9.000	9.000	8.689	311	9.177	
	20				TITLUL II BUNURI SI SERVICII			907.800	224.060	224.060	224.060	153.774	70.286	176.094	
	20	01			Bunuri si servicii			440.430	121.460	121.460	121.460	80.470	40.990	96.674	
	20	01	01		Furnituri de birou			24.000	6.000	6.000	6.000	4.071	1.929	6.141	
	20	01	02		Materiale pentru curatenie			33.300	8.000	8.000	8.000	6.468	1.532	10.360	
	20	01	03		Incalzit, iluminat si forta motrica			138.400	41.600	41.600	41.600	37.526	4.074	40.011	
	20	01	04		Apa, canal si salubritate			22.000	5.000	5.000	5.000	3.319	1.681	3.686	
	20	01	05		Carburanti si lubrifianti			30.000	10.000	10.000	10.000		10.000	2.639	
	20	01	08		Posta, telecomunicatii, radio, tv, internet			17.000	5.000	5.000	5.000	3.627	1.373	3.627	
	20	01	09		Materiale si prestari de servicii cu caracter functional			22.000	6.000	6.000	6.000	5.587	413	4.943	
	20	01	30		Alte bunuri si servicii pentru intretinere si functionare			153.730	39.860	39.860	39.860	19.872	19.988	25.277	
	20	02			Reparatii curente			34.370							
	20	04			Medicamente si materiale sanitare			185.300	39.000	39.000	39.000	26.322	12.678	34.546	
	20	04	01		Medicamente			2.000	1.000	1.000	1.000		1.000	258	

Capi- tol	Sub- capi- tol	Pa- ra- graf	Cru- pa / Titlu	Ar- ti- col	Al- ne- at	Denumire indicator	Credite de angajament				Credite bugetare				Angajamente legale	Plati efectuate	Angajamente legale de platit	Cheltuieli efective
							1	2	3	4	5	6	7	8=6-7				
<b>A</b>							<b>1</b>	<b>2</b>	<b>3</b>	<b>4</b>	<b>5</b>	<b>6</b>	<b>7</b>	<b>8=6-7</b>	<b>9</b>			
20	04	02				Materiale sanitare			21.500	5.000	5.000	5.000	2.525	2.475	2.770			
20	04	03				Reactivi			137.000	27.000	27.000	27.000	22.291	4.709	28.532			
20	04	04				Dezinfectantii			24.800	6.000	6.000	6.000	1.506	4.494	2.966			
20	05					Bunuri de natura obiectelor de inventar			28.500	5.000	5.000	5.000	667	4.333				
20	05	01				Uniforme si echipament			2.000									
20	05	30				Alte obiecte de inventar			26.500	5.000	5.000	5.000	667	4.333				
20	06					Deplasari, deplasari, transferari			20.000	4.000	4.000	4.000	2.758	1.242	2.758			
20	06	01				Deplasari interne, detasari, transferari			20.000	4.000	4.000	4.000	2.758	1.242	2.758			
20	09					Materiale de laborator			35.500	7.000	7.000	7.000	5.195	1.805	3.754			
20	13					Pregatire profesionala			20.000									
20	30					Alte cheltuieli			143.700	47.600	47.600	47.600	38.362	9.238	38.362			
20	30	04				Chirii			8.700	2.600	2.600	2.600		2.600				
20	30	30				Alte cheltuieli cu bunuri si servicii			135.000	45.000	45.000	45.000	38.362	6.638	38.362			
70						CHELTUIELI DE CAPITAL			156.210									
71						TITLUL XIII ACTIVE NEFINANCIARE			156.210									
71	01					Active fixe			156.210									
71	01	02				Masini, echipamente si mijloace de transport			156.210									
84						PLATI EFECTUATE IN ANII PRECEDENTI SI RECUPERATE IN ANUL CURENT												
85						Titlul XIX PLATI EFECTUATE IN ANII PRECEDENTI SI RECUPERATE IN ANUL CURENT			-9.860	-9.860	-6.556	-6.556	-6.556					
85	01					Plati efectuate in anii precedenti si recuperate in anul curent			-9.860	-9.860	-6.556	-6.556	-6.556					
85	01	01				Plati efectuate in anii precedenti si recuperate in anul curent (SF)			-9.860	-9.860	-6.556	-6.556	-6.556					
						INVATAMANT			3.400	2.400	2.400	2.400						



Capi- tot	Sub- capit- ol	Pa- ra- graf	Gru- pa / Titlu	Ar- ti- col	Ali- ne- at	Denumire indicator	Credite de angajament			Credite bugetare		Angajamente legale	Plati efectuate	Angajamente legale de platit	Cheltuieli efective
							1	2	3	aprobate la finele perioadei de raportare	4				
<b>A</b>							<b>B</b>								
						caracter functional									
	20	01	30			Alte bunuri si servicii pentru intretinere si functionare			22.000		6.000	6.000	5.587	413	4.943
	20	02				Reparatii curente			109.230		30.860	30.860	14.763	16.097	18.338
	20	04				Medicamente si materiale sanitare			34.370						
	20	04	01			Medicamente			182.500		38.000	38.000	25.842	12.158	34.066
	20	04	02			Materiale sanitare			2.000		1.000	1.000	2.525	1.000	258
	20	04	03			Reactivi			21.500		5.000	5.000	2.291	2.475	2.770
	20	04	04			Dezinfectanti			137.000		27.000	27.000	1.026	4.709	28.552
	20	05				Bunuri de natura obiectelor de inventar			22.000		5.000	5.000	667	3.974	2.486
	20	05	01			Uniforme si echipament			27.000		5.000	5.000		4.333	
	20	05	30			Alte obiecte de inventar			2.000						
	20	06				Deplasari, detasari, transferari			25.000		5.000	5.000	667	4.333	
	20	06	01			Deplasari interne, detasari, transferari			20.000		4.000	4.000	2.758	1.242	2.758
	20	09				Materiale de laborator			20.000		4.000	4.000	2.758	1.242	2.758
	20	13				Pregatire profesionala			35.500		7.000	7.000	5.195	1.805	3.754
	20	30				Alte cheltuieli			20.000						
	20	30	30			Alte cheltuieli cu bunuri si servicii			135.000		45.000	45.000	38.362	6.638	38.362
	70					CHELTUIELI DE CAPITAL			135.000		45.000	45.000	38.362	6.638	38.362
	71					TITLUL XIII ACTIVE NEFINANCIARE			156.210						10.166
	71	01				Active fixe			156.210						10.166
	71	01	02			Masini, echipamente si mijloace de transport			156.210						10.166
	84					PLATI EFECTUATE IN ANII PRECEDENTI SI RECUPERATE IN ANUL CURENT									
	85					Titlul XIX PLATI EFECTUATE IN ANII PRECEDENTI SI RECUPERATE IN ANUL CURENT			-9.860		-9.860	-6.556	-6.556	-6.556	-6.556

Capi- tol	Sub- cap- tol	Pa- ra- graf	Gru- pa / Titlu	Ar- ti- col	Ali- ne- at	Denumire indicator	Credite de angajament			Credite bugetare		Angajamente legale	Plati efectuate	Angajamente legale de platit	Cheltuieli efective	
							1	2	3	4	5					6
<b>A</b>							<b>1</b>	<b>2</b>	<b>3</b>	<b>4</b>	<b>5</b>	<b>6</b>	<b>7</b>	<b>8=6-7</b>	<b>9</b>	
<b>B</b>																
	85	01				Plati efectuate in anii precedenti si recuperate in anul curent			-9.860	-9.860	-6.556	-6.556	-6.556			
	85	01	01			Plati efectuate in anii precedenti si recuperate in anul curent (SF)			-9.860	-9.860	-6.556	-6.556	-6.556			
7010			01			LOCUINTE, SERVICII SI DEZVOLTARE PUBLICA			167.800	47.000	47.000	47.000	38.914	8.086	43.229	
			20			CHELTUIELI CURENTE			167.800	47.000	47.000	47.000	38.914	8.086	43.229	
			20	01		Bunuri si servicii			161.000	46.000	46.000	46.000	38.434	7.566	42.749	
			20	01	03	Incalzit, iluminat si forta motrica			110.000	35.000	35.000	35.000	31.388	3.612	33.873	
			20	01	04	Apa, canal si salubritate			13.000	3.000	3.000	3.000	1.937	1.063	1.937	
			20	01	30	Alte bunuri si servicii pentru intretinere si functionare			38.000	8.000	8.000	8.000	5.109	2.891	6.939	
			20	04		Medicamente si materiale sanitare			2.800	1.000	1.000	1.000	480	520	480	
			20	04	04	Dezinfectanti			2.800	1.000	1.000	1.000	480	520	480	
			20	05		Bunuri de natura obiectelor de inventar			1.500	1.000	1.000	1.000	480	520	480	
			20	05	30	Alte obiecte de inventar			1.500	1.000	1.000	1.000	480	520	480	
			20	30		Alte cheltuieli			2.500	2.000	2.000	2.000	480	520	480	
			20	30	04	Chirii			2.500	2.000	2.000	2.000	480	520	480	
8010						ACTIUNI GENERALE ECONOMICE, SI DE MUNCA			12.000	1.800	1.800	1.800	273	1.527	273	
	01					CHELTUIELI CURENTE			12.000	1.800	1.800	1.800	273	1.527	273	
	20					TITLUL II BUNURI SI SERVICII			12.000	1.800	1.800	1.800	273	1.527	273	
	20	01				Bunuri si servicii			7.200	600	600	600	273	327	273	
	20	01	02			Materiale pentru curatenie			300	600	600	600	273	327	273	
	20	01	03			Incalzit, iluminat si forta motrica			2.400	600	600	600	273	327	273	
	20	01	30			Alte bunuri si servicii pentru intretinere si functionare			4.500	600	600	600	273	327	273	
	20					Alte cheltuieli			4.800	1.200	1.200	1.200	273	1.200	273	

Pag. 7 - lei-

Capi- tol	Sub- capi- tol	Pa- ra- graf	Cru- pa / Titlu	Al- ne- at	Denumire indicator	Credite de angajament		Credite bugetare		Angajamente bugetare	Angajamente legale	Plati efectuate	Angajamente legale de platit	Cheltuieli efective
						aprobate la finele perioadei de raportare		aprobate la finele perioadei de raportare						
						1	2	3	4					
<b>A</b>														
9900	10		20	30	04	Chirii								
						EXCEDENT/DEFICIT								
								4.800	1.200	1.200			8=6-7	9
								-31.130	-16.130	1.200	1.200	52.531		

Conducatorul institutiei,

*[Signature]*

Conducatorul compartimentului  
financiar-contabil

*[Signature]*





**CONTUL DE EXECUTIE AL INSTITUTIILOR PUBLICE FINANTATE  
DIN VENITURI PROPRII SI SUBVENTII DIN BUGETUL LOCAL - VENITURI  
SECTIUNEA DE FUNCTIONARE**

Pag. 1 -lei-

Capi- tol	Sub- capi- tol	Pa- ra- gra- ful	Gru- pa / Titlu	Ali- ne- at	Denumire indicator	Prevederi bugetare anuale aprobate la finele perioadei de raportare		Prevederi bugetare trimestriale cumulate		Drepturi constatate			Incasari realizate	Singeri pe alte cai decat incasari	Drepturi constatate de incasat	
						1	2	Total, din care:	din anii precedenti	din anul curent	3=4+5	4				5
A						B										
0001	10				TOTAL VENITURI-VENITURI											
0002					I. VENITURI CURENTE	3.046.860	599.070	837.448	221.999	615.449	598.752					238.696
2900					C. VENITURI NEFISCALE	1.789.070	379.070	603.163	221.999	381.164	364.467					238.696
3000					C1. VENITURI DIN PROPRIETATE	1.789.070	379.070	603.163	221.999	381.164	364.467					238.696
3010					VENITURI DIN PROPRIETATE	12.000	1.800	949		949	949					
05					Venituri din concesiuni si inchirieri	12.000	1.800	949		949	949					
30					Alte venituri din concesiuni si inchirieri de catre institutiile publice	12.000	1.800	949		949	949					
3300	10				C2. VANZARI DE BUNURI SI SERVICII	1.777.070	377.270	602.214	221.999	380.215	363.518					238.696
3310					VENITURI DIN PRESTARI DE SERVICII SI ALTE ACTIVITATI	1.769.070	375.270	580.413	200.698	379.715	363.051					217.362
05					Taxe si alte venituri in invatamant	3.400	2.400									
08					Venituri din prestari de servicii	207.670	50.870	75.481	45.680	29.801	42.960					32.521
09					Taxe si alte venituri din protectia mediului	6.000	3.000	55.546	55.546		2.413					53.133
21					Venituri din contractele incheiate cu casele de asigurari sociale de sanatate	1.552.000	319.000	449.386	99.472	349.914	317.678					131.708
3610					DIVERSE VENITURI	8.000	2.000	21.801	21.301	500	467					21.334
50					Alte venituri	8.000	2.000	21.801	21.301	500	467					21.334
4000	10				III. OPERATIUNI FINANCIARE			16.123		16.123	16.123					
4010					INCASARI DIN RAMBURSAREA ACORDATE			16.123		16.123	16.123					
15					Sume utilizate din excedentul anului precedent pentru efectuarea de cheltuieli			16.123		16.123	16.123					
								16.123		16.123	16.123					

Capi- tol	Sub- capi- tol	Pa- ra- graf	Ar- ti- col	Ali- ne- at	Denumire indicator	Prevederi bugetare anuale aprobrate la finele perioadei de raportare	Prevederi bugetare trimestriale cumulate	Drepturi constatate			Incasari realizate	Stingeri pe alte cai decat incasari	Drepturi constatate de incasat
								Total, din care:	din anii precedenti	din anul curent			
A					B	1	2	3=4+5	4	5	6	7	8=3-6-7
4010	15	01			Sume utilizate de administratiile locale din excedentul anului precedent pentru sectiunea de functionare			3=4+5	4	5	6	7	8=3-6-7
4100	10				IV. SUBVENTII	1.257.790	220.000	16.123	16.123	16.123	16.123		
4310	10				SUBVENTII DE LA ALTE ADMINISTRATII	1.257.790	220.000	218.162	218.162	218.162	218.162		
					Subventii din bugetele locale pentru finantarea cheltuielilor curente din domeniul sanatafii	23.790		218.162		218.162	218.162		
					Subventii din bugetul Fondului national unic de asigurari sociale de sanatate pentru acoperirea cresterilor salariale	1.234.000	220.000	218.162		218.162	218.162		

DETALIEREA CHELTUIELILOR  
INSTITUTII PUBLICE FINANTATE DIN VENITURI PROPRII  
SI SUBVENTII DIN BUGETUL LOCAL  
SECTIUNEA DE FUNCTIONARE

Capi- tol	Sub- pa- ra- graf	Gru- pa / Titlu	Ati- col	Al- nu- at	Denumire indicator	Credite de angajament				Credite bugetare				Angajamente legale	Plati efectuate	Angajamente legale de platit	Cheltuieli efective					
						1		2		3		4						5	6	7	8=6-7	9
						aprobate la finele perioadei de raportare	trimestriale cumulate	aprobate la finele perioadei de raportare	trimestriale cumulate	aprobate la finele perioadei de raportare	trimestriale cumulate											
<b>A</b>																						
5010					<b>B</b>																	
					TOTAL CHELTUIELI DIN VENITURI PROPRII																	
					SI SUBVENTII																	
					CHELTUIELI CURENTE																	
					TITLUL I CHELTUIELI DE PERSONAL																	
					Cheltuieli salariale in bani																	
					Salarii de baza																	
					Sporuri pentru conditii de munca																	
					Indemnizatii de hrana																	
					Cheltuieli salariale in natura																	
					Vouchere de vacanta																	
					Contributii																	
					Contributia asiguratorie pentru munca																	
					TITLUL II BUNURI SI SERVICII																	
					Bunuri si servicii																	
					Furnituri de birou																	
					Materiale pentru curatenie																	
					Incalzit, iluminat si forta motrica																	
					Apa, canal si salubritate																	
					Carburanti si lubrifianti																	
					Posta, telecomunicatii, radio, tv, internet																	
					Materiale si prestari de servicii cu caracter functional																	
					Alte bunuri si servicii pentru intretinere si functionare																	
					Reparatii curente																	
					Medicamente si materiale sanitare																	
					Medicamente																	

Capi- tol	Sub- capi- tol	Pr- ra- graf	Gru- pa / Titlu	Ar- ti- col	Ali- ne- at	Denumire indicator	Credite de angajament			Credite bugetare		Angajamente legale	Plati efectuate	Angajamente legale de platit	Cheltuieli efective	
							aprobate la finele perioadei de raportare	trimestriale cumulate	trimestriale cumulate	aprobate la finele perioadei de raportare	trimestriale cumulate					
A							1	2	3	4	5	6	7	8=6-7	9	
B																
	20	04	02			Materiale sanitare			21.500	5.000	5.000	5.000	2.525	2.475	2.770	
	20	04	03			Reactivi			137.000	27.000	27.000	27.000	22.291	4.709	28.552	
	20	04	04			Dezinfectanti			24.800	6.000	6.000	6.000	1.506	4.494	2.966	
	20	05				Bunuri de natura obiectelor de inventar			28.500	5.000	5.000	5.000	667	4.333		
	20	05	01			Uniforme si echipament			2.000							
	20	05	30			Alte obiecte de inventar			26.500	5.000	5.000	5.000	667	4.333		
	20	06				Deplasari, detasari, transferari			20.000	4.000	4.000	4.000	2.758	1.242	2.758	
	20	06	01			Deplasari interne, detasari, transferari			20.000	4.000	4.000	4.000	2.758	1.242	2.758	
	20	09				Materiale de laborator			35.500	7.000	7.000	7.000	5.195	1.805	3.754	
	20	13				Pregatire profesionala			20.000							
	20	30				Alte cheltuieli			143.700	47.600	47.600	47.600	38.362	9.238	38.362	
	20	30	04			Chirii			8.700	2.600	2.600	2.600		2.600		
	20	30	30			Alte cheltuieli cu bunuri si servicii			135.000	45.000	45.000	45.000	38.362	6.638	38.362	
	84					PLATI EFECTUATE IN ANII PRECEDENTI SI RECUPERATE IN ANUL CURENT			-9.860	-9.860	-6.556	-6.556	-6.556			
	85					Titlul XIX PLATI EFECTUATE IN ANII PRECEDENTI SI RECUPERATE IN ANUL CURENT			-9.860	-9.860	-6.556	-6.556	-6.556			
	85	01				Plati efectuate in anii precedenti si recuperate in anul curent			-9.860	-9.860	-6.556	-6.556	-6.556			
	85	01	01			Plati efectuate in anii precedenti si recuperate in anul curent (SF)			-9.860	-9.860	-6.556	-6.556	-6.556			
	6510					INVATAMANT			-9.860	-9.860	-6.556	-6.556	-6.556			
	01					CHELTUIELI CURENTE			3.400	2.400	2.400	2.400		2.400		
	20					TITLUL II BUNURI SI SERVICII			3.400	2.400	2.400	2.400		2.400		
	20	01				Bunuri si servicii			3.400	2.400	2.400	2.400		2.400		
	20	01	30			Alte bunuri si servicii pentru intretinere si functionare			2.000	1.000	1.000	1.000		1.000		
									2.000	1.000	1.000	1.000		1.000		

Capi- tol	Sub- capi- tol	Pa- ra- graf	Gru- pa / Tifu	Ar- ti- col	Ali- ne- at	Denumire indicator	Credite de angajament		Credite bugetare			Angajamente legale	Plati efectuate	Angajamente legale de platit	Cheltuieli efective	
							aprobate la finele perioadei de raportare	trimestriale cumulate	aprobate la finele perioadei de raportare	trimestriale cumulate	Angajamente bugetare					
A							1	2	3	4	5	6	7	8-6-7	9	
B																
	20	30				Alte cheltuieli	1.400		1.400	1.400	1.400	1.400		1.400		
	20	30	04			Chirii	1.400		1.400	1.400	1.400	1.400		1.400		
6610	01					SANATATE	2.894.790		2.894.790	564.000	567.304	567.304	507.034	60.270		549.696
	10					CHELTUIELI CURENTE	2.904.650		2.904.650	573.860	573.860	573.860	513.590	60.270		549.696
	10	01				TITLUL I CHELTUIELI DE PERSONAL	2.180.050		2.180.050	401.000	401.000	401.000	399.003	1.997		417.104
	10	01	01			Cheltuieli salariale in bani	2.090.000		2.090.000	392.000	392.000	392.000	390.314	1.686		407.927
	10	01	01			Salarii de baza	1.845.500		1.845.500	348.500	348.500	348.500	348.118	382		338.412
	10	01	05			Sporuri pentru conditii de munca	135.500		135.500	22.500	22.500	22.500	22.045	455		26.640
	10	01	17			Indemnizatii de hrana	109.000		109.000	21.000	21.000	21.000	20.151	849		22.875
	10	02	06			Cheltuieli salariale in natura	42.050		42.050							
	10	02	06			Vouchere de vacanta	42.050		42.050							
	10	03				Contributii	48.000		48.000	9.000	9.000	9.000	8.689	311		9.177
	10	03	07			Contributia asiguratorie pentru munca	48.000		48.000	9.000	9.000	9.000	8.689	311		9.177
	20					TITLUL II BUNURI SI SERVICII	724.600		724.600	172.860	172.860	172.860	114.587	58.273		132.592
	20	01				Bunuri si servicii	270.230		270.230	73.860	73.860	73.860	41.763	32.097		53.652
	20	01	01			Furnituri de birou	24.000		24.000	6.000	6.000	6.000	4.071	1.929		6.141
	20	01	02			Materiale pentru curatenie	33.000		33.000	8.000	8.000	8.000	6.468	1.532		10.360
	20	01	03			Incalzit, iluminat si forta motrica	26.000		26.000	6.000	6.000	6.000	5.865	135		5.865
	20	01	04			Apa, canal si salubritate	9.000		9.000	2.000	2.000	2.000	1.382	618		1.749
	20	01	05			Carburanti si lubrifianti	30.000		30.000	10.000	10.000	10.000		10.000		2.629
	20	01	08			Posta, telecomunicatii, radio, tv, internet	17.000		17.000	5.000	5.000	5.000	3.627	1.373		3.627
	20	01	09			Materiale si prestari de servicii cu caracter functional	22.000		22.000	6.000	6.000	6.000	5.587	413		4.943
	20	01	30			Alte bunuri si servicii pentru intretinere si functionare	109.230		109.230	30.860	30.860	30.860	14.763	16.097		18.338
	20	02				Reparatii curente	34.370		34.370							
	20	04				Medicamente si materiale sanitare	182.500		182.500	38.000	38.000	38.000	25.842	12.158		34.066

Capi- tol	Sub- capi- tol	Pa- ra- graf	Cru- pa / Titlu	Al- ti- col	Denumire indicator	Credite de angajament				Credite bugetare			Angajamente legale	Plati efectuate	Angajamente legale de platit	Cheltuieli efective				
						aprobate la finele perioadei de raportare		trimestriale cumulate		aprobate la finele perioadei de raportare	trimestriale cumulate	5					6	7	8=6-7	9
						1	2	3	4											
<b>B</b>																				
<b>A</b>																				
20	04	01			Medicamente			2.000	1.000	1.000				1.000		258				
20	04	02			Materiale sanitare			21.500	5.000	5.000				5.000		2.770				
20	04	03			Reactivi			137.000	27.000	27.000				27.000		28.552				
20	04	04			Dezinfectanti			22.000	5.000	5.000				5.000		2.486				
20	05				Bunuri de natura obiectelor de inventar			27.000	5.000	5.000				5.000						
20	05	01			Uniforme si echipament			2.000												
20	05	30			Alte obiecte de inventar			25.000	5.000	5.000				5.000						
20	06				Deplasari, detasari, transferari			20.000	4.000	4.000				4.000						
20	06	01			Deplasari interne, detasari, transferari			20.000	4.000	4.000				4.000		2.758				
20	09				Materiale de laborator											2.758				
20	13				Pregatire profesionala			35.500	7.000	7.000				7.000		3.754				
20	30				Alte cheltuieli			20.000												
20	30	30			Alte cheltuieli cu bunuri si servicii			135.000	45.000	45.000				45.000		38.362				
84					PLATI EFECTUATE IN ANII PRECEDENTI SI RECUPERATE IN ANUL CURENT			135.000	45.000	45.000				45.000		38.362				
85					Titlul XIX PLATI EFECTUATE IN ANII PRECEDENTI SI RECUPERATE IN ANUL CURENT			-9.860	-9.860	-6.556				-6.556						
85	01				Plati efectuate in anii precedenti si recuperate in anul curent			-9.860	-9.860	-6.556				-6.556						
85	01	01			Plati efectuate in anii precedenti si recuperate in anul curent (SF)			-9.860	-9.860	-6.556				-6.556						
7010	01				LOCUINTE, SERVICII SI DEZVOLTARE PUBLICA CHELTUIELI CURENTE			-9.860	-9.860	-6.556				-6.556		43.229				
20	01				TITLUL II BUNURI SI SERVICII			167.800	47.000	47.000				47.000		43.229				
20	01				Bunuri si servicii			167.800	47.000	47.000				47.000		43.229				
20	01	03			Incalzit, iluminat si forta motrica			161.000	46.000	46.000				46.000		42.749				
20	01	04			Apa, canal si salubritate			110.000	35.000	35.000				35.000		33.873				
								13.000	3.000	3.000				3.000		1.937				

Capi- tol	Sub- capi- tol	Pa- ra- graf	Gr- pa / Titlu	At- fi- col	Al- ne- at	Denumire indicator	Credite de angajament			Credite bugetare		Angajamente legale	Plati efectuate	Angajamente legale de platit	Cheltuieli efective				
							1	2	3	4	5					6	7	8=6-7	9
<b>A</b>																			
						<b>B</b>													
	20	01	30			Alte bunuri si servicii pentru intretinere si functionare													
	20	04				Medicamente si materiale sanitare			8.000	8.000	8.000	5.109	2.891	6.939					
	20	04	04			Dezinfectanti			1.000	1.000	1.000	480	520	480					
	20	05				Bunuri de natura obiectelor de inventar			1.000	1.000	1.000	480	520	480					
	20	05	30			Alte obiecte de inventar													
	20	30				Alte cheltuieli													
	20	30	04			Chirii													
8010						ACTIUNI GENERALE ECONOMICE, SI DE MUNCA													
	01					CHELTUIELI CURENTE			1.800	1.800	1.800	273	1.527	273					
	20					TITLUL II BUNURI SI SERVICII			1.800	1.800	1.800	273	1.527	273					
	20	01				Bunuri si servicii			1.800	1.800	1.800	273	1.527	273					
	20	01	02			Materiale pentru curatenie			600	600	600	273	327	273					
	20	01	03			Incalzit, iluminat si forta motrica													
	20	01	30			Alte bunuri si servicii pentru intretinere si functionare			600	600	600	273	327	273					
	20	30				Alte cheltuieli													
	20	30	04			Chirii			1.200	1.200	1.200			1.200					
9910	96					excedent-deficit sect func			-31.130	-16.130		52.531		1.200					
														1.200					

Conducatorul institutiei,



Conducatorul compartimentului  
financiar-contabil

**CONTUL DE EXECUTIE AL INSTITUTIILOR PUBLICE FINANTATE  
DIN VENITURI PROPRII SI SUBVENTII DIN BUGETUL LOCAL - VENITURI  
SECTIUNEA DE DEZVOLTARE**

Capi- tol	Sub- capi- tol	Pa- ra- gra- ful	Gru- pa / ti- tu- l	Ar- ti- col	Ali- ne- at	Denumire indicator	Prevederi anuale aprobate la finele perioadei de raportare		Prevederi bugetare trimestriale cumulate	Drepturi constatate			Incasari realizate	Stingeri pe alte cai decat incasari	Drepturi constatate de incasat		
							1	2		Total, din care:	din anii precedenti	din anul curent					
			<b>A</b>														
			<b>B</b>														
0001	10					TOTAL VENITURI-VENITURI											
4100						IV. SUBVENTII	156.210										
4310						SUBVENTII DE LA ALTE ADMINISTRATII	156.210										
	19					Subventii pentru institutii publice	156.210										
							3=4+5		4		5	6	7		8=3-6-7		



DETALIEREA CHELTUIELILOR  
INSTITUTII PUBLICE FINANTATE DIN VENITURI PROPRII  
SI SUBVENTII DIN BUGETUL LOCAL  
SECTIUNEA DE DEZVOLTARE

Pag. 1 - lei-

Capi- tol	Sub- capi- tol	Pa- va- graf	Gru- pa / Titlu	At- fi- col	Al- ne- at	Denumire indicator	Credite de angajament		Credite bugetare		Angajamente legale	Plati efectuate	Angajamente legale de platit	Cheltuieli efective	
							aprobate la finele perioadei de raportare	trimestriale cumulate	aprobate la finele perioadei de raportare	trimestriale cumulate					
A							1	2	3	4	5	6	7	8=6-7	9
5010						B	TOTAL CHELTUIELI DIN VENITURI PROPRII SI SUBVENTII			156.210				10.166	
	70						CHELTUIELI DE CAPITAL			156.210				10.166	
	71						TITLUL XIII ACTIVE NEFINANCIARE			156.210				10.166	
	71	01					Active fixe			156.210				10.166	
	71	01	02				Masini, echipamente si mijloace de transport			156.210				10.166	
6610							SANATA TE			156.210				10.166	
	70						CHELTUIELI DE CAPITAL			156.210				10.166	
	71						TITLUL XIII ACTIVE NEFINANCIARE			156.210				10.166	
	71	01					Active fixe			156.210				10.166	
	71	01	02				Masini, echipamente si mijloace de transport			156.210				10.166	

Conducatorul institutiei,

Conducatorul departamentului  
financiar-contabil

BALANTA SINTEITICA DE VERIFICARE  
la data de 31 MARTIE 2019

14-6-30/b

Simbolul conturilor	Solduri initiale		Total sume precedente		Rulajele lunii curente		Total rulajele		Total sume		Solduri finale	
	Debitoare	Creditoare	Debitoare	Creditoare	Debitoare	Creditoare	Debitoare	Creditoare	Debitoare	Creditoare	Debitoare	Creditoare
103.00.00		73,344,560.58		55,610.96							73,400,171.54	
104.01.01		3,765,944.75									3,765,944.75	
117.00.00		25,138,093.86	1,555,481.35	10,531,782.50	1,995,034.71	2,008,369.27	3,550,516.06	12,541,151.77	3,550,516.06	37,677,245.63		3,765,944.75
121.00.00		9,504,146.82	10,219,478.14	2,648,382.08	859,259.36	331,228.07	11,077,731.50	2,979,610.15	11,610,410.85	12,483,756.97		34,126,729.57
162.02.00			2,000,000.00		2,099,999.99	2,000,000.00	2,099,999.99	2,000,000.00	2,099,999.99	4,000,000.00		873,346.12
168.02.00					26,550.00	282,772.25	26,550.00	282,772.25	26,550.00	282,772.25		1,900,000.01
<b>TOTAL - Clasa 1</b>	<b>532,679.35</b>	<b>113,750,748.01</b>	<b>11,773,969.49</b>	<b>13,235,775.54</b>	<b>4,980,858.06</b>	<b>4,923,389.59</b>	<b>16,754,797.55</b>	<b>17,859,146.13</b>	<b>17,287,476.90</b>	<b>131,609,891.14</b>		<b>114,322,414.24</b>
208.01.00	66,784.33								66,784.33		66,784.33	
208.02.00	342,227.59								342,227.59		342,227.59	
211.01.00	40,084,415.42								40,084,415.42		40,084,415.42	
211.02.00	327,789.33								327,789.33		327,789.33	
212.01.01	16,925,533.75								16,925,533.75		16,925,533.75	
212.03.01	1,393,364.09								1,393,364.09		1,393,364.09	
212.05.01	81,522.73								81,522.73		81,522.73	
212.09.01	853,524.50								853,524.50		853,524.50	
212.09.01	18,241,829.12		55,610.96				55,610.96		18,297,440.08		18,297,440.08	
213.01.00	1,632,481.67								1,632,481.67		1,632,481.67	
213.02.00	201,767.64								201,767.64		201,767.64	
213.03.00	725,364.98								725,364.98		725,364.98	
214.00.00	620,244.68								620,244.68		620,244.68	
231.00.00	20,717,020.11		130,386.96	55,610.96	103,072.91		233,459.87		20,950,479.98	55,610.96	20,984,869.02	
233.00.00	80,000.00								80,000.00		80,000.00	
260.02.00	2,100.00					2,100.00			2,100.00		2,100.00	
280.08.00		218,405.50	200,231.52	-18,173.98			200,231.52		2,100.00	200,231.52		
280.09.01				27,012.91								
280.08.09				192,063.59								
281.01.00		58,964.03				6,615.86				33,628.77		33,628.77
281.02.08		263,131.72			9,024.00					201,077.59		201,077.59
281.03.01		723,106.77			7,826.31					7,826.31		46,790.34
281.03.02		129,370.38		7,130.58	3,549.67					3,549.67		266,681.39
281.03.03		562,593.92			32,933.21					40,063.79		763,170.56
281.04.00		135,479.33			10,042.27					10,042.27		139,412.65
296.01.02				544.00						8,313.07		570,906.99
302.01.00	102,295,969.94	2,071,051.65	366,229.44	264,178.06	105,172.91	95,620.73	491,402.35	359,798.79	2,100.00	2,100.00	102,527,329.81	2,170,807.96
302.02.00											10,837.91	
302.02.00			21,074.15	17,270.49	21,932.63	13,546.15	43,006.78	30,816.64	45,635.54	30,816.64	14,818.90	
302.04.00			699.99	699.99	3,844.71	3,844.71	4,544.70	4,544.70	4,544.70	4,544.70		
302.08.00			18,781.21	23,646.66	11,812.87	21,504.06	30,594.08	45,150.92	103,814.56	45,150.92	58,663.64	
302.09.00			11,854.62	19,876.24	14,671.82	14,670.15	26,528.44	34,546.39	45,559.52	34,546.39	11,013.13	
303.01.00			2,319.38	2,319.38	534.31	1,437.52	2,853.69	3,756.90	25,507.94	3,756.90	21,751.04	
303.02.00			2,319.38		1,437.52		3,756.90		2,522,007.02		2,522,007.02	
359.00.00											74,120.00	
<b>TOTAL - Clasa 3</b>	<b>2,720,744.60</b>		<b>57,048.73</b>	<b>63,812.96</b>	<b>54,233.86</b>	<b>55,002.69</b>	<b>111,282.59</b>	<b>118,815.55</b>	<b>2,839,027.19</b>	<b>118,815.55</b>	<b>2,713,211.64</b>	
401.01.00		1,808.39	293,192.30	308,767.55	279,344.90	287,889.71	572,537.20	597,657.26	572,537.20	598,465.65		26,928.45
404.01.00		1,168.98	131,556.54	130,386.96	103,072.91	103,072.91	234,829.45	233,459.87	234,829.45	233,459.87		
408.00.00		6,199.96	16,752.18	13,379.23	2,827.01	2,216.66	19,579.19	15,595.89	19,579.19	21,795.85		2,216.66
411.01.01		242,873.81	390,842.72	378,773.17	208,171.69	204,663.38	599,014.41	583,436.55	841,868.22	593,436.55	258,451.67	

Simbolul conturilor	Solduri initiale		Tulajele lunii precedente		Tulajele lunii curente		Tulajele		Total sume		Solduri finale	
	Debitoare	Creditoare	Debitoare	Creditoare	Debitoare	Creditoare	Debitoare	Creditoare	Debitoare	Creditoare	Debitoare	Creditoare
421 00.00		173,116.00	623,970.00	638,219.00	324,012.00	330,439.00	947,982.00	968,656.00	947,982.00	1,141,774.00		193,792.00
423 00.00			7,675.00	7,675.00	5,730.00	5,730.00	13,405.00	13,405.00	13,405.00	13,405.00		
427 01 00		1,340.00	2,680.00	2,056.00	756.00	304.00	3,436.00	2,400.00	3,436.00	3,740.00		304.00
428 01 01		940.00	1,895.00	1,556.00	600.00	1,356.00	2,496.00	2,912.00	2,496.00	3,852.00		1,356.00
431 02.00		73,223.00	152,825.00	159,546.00	79,944.00	82,424.00	232,769.00	241,970.00	232,769.00	315,193.00		82,424.00
431 04.00		29,119.00	60,738.00	63,065.00	31,446.00	32,405.00	92,184.00	95,470.00	92,184.00	124,589.00		32,405.00
431 06 00		6,492.00	13,611.00	14,192.00	7,073.00	7,288.00	20,684.00	21,460.00	20,684.00	27,972.00		7,288.00
438 00.00		32,844.00	89,140.00	74,516.00	61,566.00	82,840.00	130,706.00	137,356.00	130,706.00	170,200.00		39,494.00
444 00.00		23,782.00	43,735.00	39,600.00	19,647.00	20,158.00	63,382.00	59,758.00	63,382.00	83,540.00		20,158.00
448 01 00		23,619.76	19,271.52	19,271.52	13,925.12	13,925.12	33,196.64	33,196.64	33,196.64	56,816.40		23,619.76
458 03 01	7,620,673.30								7,620,673.30		7,620,673.30	
458 05 01		2,523,370.00								2,523,370.00		2,523,370.00
461 01 01		23,619.76								23,619.76		23,619.76
461 01 02		24,392.00	-6,431.00	-9,854.00	10,188.00	14,538.00	3,757.00	4,684.00	28,149.00	4,684.00		23,465.00
461 01 03		357,460.58	9,920.00	19,840.00	1,482.66	1,482.66	9,920.00	19,840.00	367,380.58	19,840.00		347,540.58
461 02 09		16,525.10							16,525.10			16,525.10
462 01 09		12,719.00		1,486.00		756.00		2,242.00		14,961.00		14,961.00
462 02 09		3,427.68								3,427.68		3,427.68
464 00.00	641,784.63		909,332.00	276,493.79	-0.72	250,800.46	909,331.28	527,294.25	1,551,115.91	527,294.25	1,023,821.66	
467 02 00		1,512.80	12,446.16	11,076.06			13,928.82	12,558.72	13,928.82	14,071.52		142.70
468 01 09			16,122.86				16,122.86		16,122.86			16,122.86
481 09 00		426,201.28	426,201.28	426,201.28			426,201.28	426,201.28	852,402.56	852,402.56		
486 02 00		357,460.58	9,920.00				9,920.00		9,920.00	357,460.58		347,540.58
<b>TOTAL - Clasa 4</b>	<b>9,353,530.46</b>	<b>3,698,345.03</b>	<b>3,205,396.56</b>	<b>2,577,286.56</b>	<b>1,149,785.57</b>	<b>1,422,288.90</b>	<b>4,355,182.13</b>	<b>3,999,575.46</b>	<b>13,708,712.59</b>	<b>7,697,920.49</b>	<b>9,330,218.93</b>	<b>3,318,427.83</b>
512 01 01			68,516.00	68,516.00	54,066.00	54,066.00	122,582.00	122,582.00	2,000,000.00	2,000,000.00		
516 01 01		2,000,000.00							2,000,000.00			
516 03 01												
519 01 90												
521 01 00			1,494,468.05									
521 03 00		2,557,984.86			583,754.71		2,078,223.76		2,078,223.76			16,122.86
529 02 01												
529 03 01			11,076.06	11,076.06	1,482.66	1,482.66	12,558.72	12,558.72	2,557,984.86			
531 01 01			19,271.52	19,271.52	13,925.12	13,925.12	33,196.64	33,196.64	12,558.72	12,558.72		
532 05 00			315,835.30	315,835.30	293,996.61	293,996.61	609,831.91	609,831.91	33,196.64	33,196.64		
532 08 00		11,973.00				559.00	559.00	559.00	609,831.91	609,831.91		
542 01 00			1,100.00	1,100.00	550.00	550.00	1,650.00	1,650.00	11,973.00	559.00		11,414.00
550 01 02		12,719.00	2,478.51	2,478.51	1,115.00	1,115.00	3,593.51	3,593.51	1,650.00	1,650.00		
562 00 00		3,427.68	1,486.00	756.00			2,242.00		3,593.51	3,593.51		
560 01 01			363,808.23						14,961.00	14,961.00		14,961.00
560 03 00		14,990.94			195,792.67		559,540.90		3,427.68	3,427.68		3,427.68
562 01 01			27,321.73		11,888.72		39,210.45		559,540.90	559,540.90		559,540.90
562 03 00		16,122.86							14,990.94	14,990.94		14,990.94
581 01 01									39,210.45	39,210.45		39,210.45
581 01 04			372,463.82	372,463.82	335,125.93	335,125.93	707,589.75	707,589.75	16,122.86	16,122.86		
<b>TOTAL - Clasa 5</b>	<b>4,617,218.34</b>	<b>4,617,218.34</b>	<b>4,689,713.70</b>	<b>2,834,874.41</b>	<b>1,505,330.10</b>	<b>713,737.00</b>	<b>6,195,043.80</b>	<b>3,548,631.41</b>	<b>24,824.16</b>	<b>24,824.16</b>	<b>7,278,753.59</b>	<b>16,122.86</b>
602 02 00			17,270.49	15,176.93	13,546.15	13,010.95	30,816.64	28,187.88	16,122.86	28,187.88		2,628.76
602 04 00			699.99	699.99	3,844.71	3,844.71	4,544.70	4,544.70	707,589.75	707,589.75		
602 08 00			22,992.36	10,143.78	12,068.35	3,328.59	35,060.71	13,472.37	24,824.16	24,824.16		
602 09 00			19,876.24	159.94	14,570.15	319.88	34,546.39	479.82	4,544.70	4,544.70		
609 00.00					559.00	559.00	559.00	559.00	35,060.71	13,472.37		21,588.34
									34,546.39	479.82		34,066.57
									559.00	559.00		559.00

Simbolul conturilor	Solduri initiale		Tulajele lunii precedente		Tulajele lunii curente		Tulajele		Total sume		Solduri finale	
	Debitoare	Creditoare	Debitoare	Creditoare	Debitoare	Creditoare	Debitoare	Creditoare	Debitoare	Creditoare	Debitoare	Creditoare
610.00.00												
611.00.00			87,409.93	50,597.60	51,304.66	138,714.59	146,328.01	138,714.59	146,328.01	138,714.59	146,328.01	7,613.42
613.00.00			654.50	24,153.79	24,153.79	24,808.29	24,808.29	24,808.29	24,808.29	24,808.29	24,808.29	
614.00.00			2,716.75	731.00	731.00	3,447.75	3,447.75	3,447.75	3,447.75	3,447.75	3,447.75	
623.00.00			2,881.00	4,787.00	3,882.00	7,678.00	7,678.00	7,678.00	7,678.00	7,678.00	7,678.00	
624.02.00			1,294.80	919.98	919.98	2,214.78	2,214.78	2,214.78	2,214.78	2,214.78	2,214.78	
626.00.00			9,996.00	12,495.00	12,495.00	22,491.00	22,491.00	22,491.00	22,491.00	22,491.00	22,491.00	
628.00.00			11,751.47	5,826.19	4,674.68	17,577.66	17,577.66	13,950.69	17,577.66	13,950.69	17,577.66	3,626.97
641.00.00			131,673.33	98,032.26	115,296.00	273,636.50	273,636.50	213,328.26	273,636.50	213,328.26	273,636.50	60,308.24
645.07.00			630,544.00	362,993.00	324,709.00	955,253.00	955,253.00	547,326.00	955,253.00	547,326.00	955,253.00	407,927.00
666.00.00			14,192.00	7,288.00	4,133.00	21,480.00	21,480.00	12,303.00	21,480.00	12,303.00	21,480.00	9,177.00
677.00.00			75,616.00	282,772.25	282,772.25	282,772.25	282,772.25	282,772.25	282,772.25	282,772.25	282,772.25	
681.01.00			63,390.00	63,390.00	63,390.00	139,006.00	139,006.00	139,006.00	139,006.00	139,006.00	139,006.00	
682.01.09			1,383.00	88,207.87	88,207.87	89,590.87	89,590.87	89,590.87	89,590.87	89,590.87	89,590.87	10,165.44
686.03.00			55,610.96	2,100.00	2,100.00	55,610.96	55,610.96	55,610.96	55,610.96	55,610.96	55,610.96	
<b>TOTAL - Clasa 6</b>			<b>1,098,835.88</b>	<b>740,574.85</b>	<b>859,253.36</b>	<b>2,159,887.95</b>	<b>2,159,887.95</b>	<b>1,599,828.21</b>	<b>2,159,887.95</b>	<b>1,599,828.21</b>	<b>559,859.74</b>	
731.01.00			866.00	511.00	511.00	1,377.00	1,377.00	1,377.00	1,377.00	1,377.00	1,377.00	
731.02.00			104,618.43	49,481.70	49,481.70	154,100.13	154,100.13	154,100.13	154,100.13	154,100.13	154,100.13	
734.00.00			555,600.00	555,600.00	555,600.00	803,250.00	803,250.00	555,600.00	803,250.00	555,600.00	803,250.00	
735.02.00			525,500.00	311,600.00	311,600.00	311,600.00	311,600.00	311,600.00	311,600.00	311,600.00	311,600.00	
735.06.00			23,432.00	23,432.00	23,432.00	23,432.00	23,432.00	23,432.00	23,432.00	23,432.00	23,432.00	
739.00.00			20,875.25	20,875.25	20,875.25	24,357.06	24,357.06	24,357.06	24,357.06	24,357.06	24,357.06	
750.00.00			21,500.00	251,443.47	138,588.88	380,002.35	380,002.35	21,500.00	380,002.35	21,500.00	380,002.35	368,502.35
751.01.00			1.78	3,800.00	3,800.00	5.34	5.34	5.34	5.34	5.34	5.34	
751.02.00			3,800.00	1,120,872.95	874,064.52	3,800.00	3,800.00	3,800.00	3,800.00	3,800.00	3,800.00	
770.00.00			574,152.80	143,865.00	74,297.00	574,152.80	574,152.80	574,152.80	574,152.80	574,152.80	574,152.80	1,994,937.47
772.01.00												
772.02.00												
<b>TOTAL - Clasa 7</b>			<b>2,141,946.26</b>	<b>3,636,627.88</b>	<b>1,418,148.47</b>	<b>2,473,174.33</b>	<b>2,473,174.33</b>	<b>5,054,776.15</b>	<b>2,473,174.33</b>	<b>5,054,776.15</b>	<b>218,162.00</b>	
<b>TOTAL</b>	<b>119,520,142.89</b>	<b>119,520,142.69</b>	<b>23,353,130.06</b>	<b>23,353,130.06</b>	<b>9,187,440.64</b>	<b>32,540,570.70</b>	<b>32,540,570.70</b>	<b>152,060,713.39</b>	<b>152,060,713.39</b>	<b>122,410,374.71</b>	<b>122,410,374.71</b>	<b>2,681,601.82</b>

Intocmit

SARACUTI, VIA

