

CONTUL DE REZULTAT PATRIMONIAL

pag.: 1 - lei-

| COD    | DENUMIRE INDICATORI   | An precedent | An curent  |
|--------|---|--------------|------------|
| 02002  | 1.Venituri din impozite, taxe, contributi de asigurari si alte venituri ale bugetelor |              |            |
| 02002  | (ct.7300100+7300200+7310100+7310200+7320100+7330000+7340000+7350100+                  |              |            |
| 02002  | 7350200+7350300+7350400+7350500+7350600+7360100+7390000+7450100+                      |              |            |
| 02002  | 7450200+7450300+7450400+7450500+7450700+7450900+7460100+7460200+                      |              |            |
| 02002  | 7460300+7460900)  | 6.773.109    | 4.489.870  |
| 02003  | 2.Venituri din activitati economice   |              |            |
| 02003  | (ct.7210000+7220000+7510100+7510200+/-7090000)  | 1.081.023    | 1.105.170  |
| 02004  | 3.Finantari, subventii, transferuri, alocatii bugetare cu destinatie speciala         |              |            |
| 02004  | (ct.7510500+7710000+7720100+7720200+7740100+7740200+7750000+                          |              |            |
| 02004  | 7760000+7780000+7790101+7790109)  | 2.214.043    | 6.282.803  |
| 02005  | 4.Alte venituri operationale (ct.7140000+7180000+7500000++7510300+7510400+            |              |            |
| 02005  | 7810200+7810300+7810401+7810402+7770000)  | 900.777      | 1.983.961  |
| 02006  | TOTAL VENITURI OPERATIONALE (rd.02+03+04+05)  | 10.968.952   | 13.861.804 |
| 02008  | 1.Salarii si contributiile sociale aferente angajatilor (ct.6410000+6420000+6450100+  |              |            |
| 02008  | 6450200+6450300+6450400+6450500+6450600+6450700+6450800+6460000+                      |              |            |
| 02008  | 6470000)  | 4.101.800    | 2.307.044  |
| 02009  | 2.Subventii si transferuri (ct.6700000+6710000+6720000+6730000+6740000+               |              |            |
| 02009  | 6750000+6760000+6770000+6780000+6790000)  | 472.720      | 508.466    |
| 02010  | 3.Stocuri, consumabile, lucrari si servicii executate de terti (ct.6010000+6020100+   |              |            |
| 02010  | 6020200+6020300+6020400+6020500+6020600+6020700+6020800+6020900+                      |              |            |
| 02010  | 6030000+6060000+6070000+6080000+6090000+6100000+6110000+6120000+                      |              |            |
| 02010  | 6130000+6140000+6220000+6230000+6240100+6240200+6260000+6270000+                      |              |            |
| 02010  | 6280000+6290100)  | 1.634.296    | 1.766.785  |
| 02011  | 4.Cheptuiele de capital, amortizari si provizioane (ct.6290200+6810100+               |              |            |
| 02011  | 6810200+6810300+6810401+6810402+6820101+6820109+                                      |              |            |
| 02011  | 6820200+6890100+6890200)  | 209.713      | 398.345    |
| 02012  | 5. Alte cheltuieli operationale (ct.6350100+6540000+6580101+6580109)                  | 17.100       | 6.997      |
| 02013  | TOTAL CHELTUIELI OPERATIONALE (rd.08+09+10+11+12)                                     | 6.435.629    | 4.987.637  |
| 02015  | - EXCEDENT (rd.06-rd.13)  | 4.533.323    | 8.874.167  |
| 02018  | V. CHELTUIELI FINANCIARE (ct.6630000+6640000+6650100+6650200+6660000+                 |              |            |
| 02018  | 6670000+6680000+6690000+6860300+6860400+6860800)                                      | 24.643       | 18.551     |
| 02021  | - DEFICIT (rd.18-rd.17)   | 24.643       | 18.551     |
| 02023  | - EXCEDENT (rd.15+20-16-21)   | 4.508.680    | 8.855.616  |
| 02025  | VIII. VENITURI EXTRAORDINARE (ct.7910000)   |              | 31.410     |
| 02028  | - EXCEDENT (rd.25-rd.26)  |              | 31.410     |
| 020292 | - EXCEDENT (rd.23+28-24-29)   | 4.508.680    | 8.887.026  |
| 02031  | - EXCEDENT (rd.29.2-29.4)   | 4.508.680    | 8.887.026  |

Conducatorul institutiei




Conducatorul compartimentului  
financiar- contabil



BILANT

pag.: 1 - lei -

| COD   | DENUMIRE INDICATORI  | SOLD LA<br>INCEPUTUL<br>PERIOADEI | SOLD LA<br>SFARSITUL<br>PERIOADEI |
|-------|--|-----------------------------------|-----------------------------------|
| 01003 | 1.Active fixe necorporale (ct.2030000+2050000+2060000+                     |                                   |                                   |
| 01003 | 2080100+2080200+2330000-2800300-2800500-2800800-                           |                                   |                                   |
| 01003 | 2900400-2900500-2900800-2930100*)  | 155.659                           | 271.598                           |
| 01004 | 2.Instalatii tehnice, mijloace de transport, animale, plantatii, mobilier, |                                   |                                   |
| 01004 | aparatura birotica si alte active corporale (ct.2130100+2130200+           |                                   |                                   |
| 01004 | 2130300+2130400+2140000+2310000-2810300-2810301-                           |                                   |                                   |
| 01004 | 2810302-2810303-2810304-2810400-2910300-2910301-                           |                                   |                                   |
| 01004 | 2910302-2910303-2910304-2910400-2930200*)                                  | 1.479.550                         | 1.859.979                         |
| 01005 | 3.Terenuri si cladiri (ct.2110100+2110200+2120101+2120102+2120201+         |                                   |                                   |
| 01005 | 2120301+2120401+2120501+2120601+2120901+2310000-2810100-                   |                                   |                                   |
| 01005 | 2810200-2810201-2810202-2810203-2810204-2810205-2810206-                   |                                   |                                   |
| 01005 | 2810207-2810208-2910100-2910200-2910201-2910202-2910203-                   |                                   |                                   |
| 01005 | 2910204-2910205-2910206-2910207-2910208-2930200)                           | 94.903.002                        | 96.274.212                        |
| 01007 | 5.Active financiare necurente (investitii pe termen lung) peste un an      |                                   |                                   |
| 01007 | (ct.2600100+2600200+2600300+2650000+2670201+2670202+                       |                                   |                                   |
| 01007 | 2670203+2670204+2670205+2670208-2960101-2960102-                           |                                   |                                   |
| 01007 | 2960103-2960200), din care:  | 2.100                             | 2.100                             |
| 01008 | Titluri de participare (ct.2600100+2600200+2600300-2960101                 |                                   |                                   |
| 01008 | -2960102-2960103)  | 2.100                             | 2.100                             |
| 01009 | 6.Creante necurente - sume ce urmeaza a fi incasate dupa o perioada        |                                   |                                   |
| 01009 | mai mare de un an (ct.4110201+4110208+4130200+4280202+                     |                                   |                                   |
| 01009 | 4610201+4610209-4910200-4960200) din care:                                 |                                   | -340.484                          |
| 01010 | Creante comerciale necurente - sume ce urmeaza a fi incasate dupa          |                                   |                                   |
| 01010 | o perioada mai mare de un an (ct.4110201+4110208+4130200+                  |                                   |                                   |
| 01010 | 4610201-4910200-4960200)   |                                   | -357.461                          |
| 01015 | 7.TOTAL ACTIVE NECURENTE (rd.03+04+05+06+07+09)                            | 96.540.311                        | 98.067.405                        |
| 01019 | 1.Stocuri (ct.3010000+3020100+3020200+3020300+3020400+                     |                                   |                                   |
| 01019 | 3020500+3020600+3020700+3020800+3020900+3030100+3030200+                   |                                   |                                   |
| 01019 | 3040100+3040200+3050100+3050200+3070000+3090000+3310000+                   |                                   |                                   |
| 01019 | 3320000+3410000+3450000+3460000+3470000+3490000+3510100+                   |                                   |                                   |
| 01019 | 3510200+ 3540100+3540500+ 3540600+3560000+3570000+3580000+                 |                                   |                                   |
| 01019 | 3590000+3610000+3710000+3810000+/-3480000+/-3780000-                       |                                   |                                   |
| 01019 | 3910000-3920100-3920200-3920300-3930000-3940100-3940500-                   |                                   |                                   |
| 01019 | 3940600-3950100-3950200-3950300-3950400-3950600-3950700-                   |                                   |                                   |
| 01019 | 3950800-3960000-3970000-3970100-3970200-3970300-3980000-4420803)           | 2.649.440                         | 2.715.710                         |
| 01021 | Creante din operatiuni comerciale, avansuri si alte decontari (ct.2320000+ |                                   |                                   |
| 01021 | 2340000+4090101+4090102+4110101+4110108+4130100+4180000+                   |                                   |                                   |
| 01021 | 4250000+4280102+4610101+4610109+4730109**+4810101+4810102+                 |                                   |                                   |
| 01021 | 4810103+4810900+4830000+4840000+4890101+                                   |                                   |                                   |
| 01021 | 4890301-4910100-4960100+5120800) din care:                                 | 160.429                           | 581.842                           |
| 01022 | Creante comerciale si avansuri (ct.2320000+2340000+4090101+                |                                   |                                   |
| 01022 | 4090102+4110101+4110108+4130100+4180000+4610101-                           |                                   |                                   |
| 01022 | 4910100- 4960100),din care:  | 160.428                           | 224.381                           |
| 01023 | Creante bugetare (ct.4310100**+4310200**+4310300**+4310400**+              |                                   |                                   |
| 01023 | 4310500**+4310600**+4310700**+4370100**+4370200**+4370300**                |                                   |                                   |
| 01023 | +4420400+4420802+4440000**+4460100**+4460200**+                            |                                   |                                   |
| 01023 | 4480200+4610102+4610104+4630000+ 4640000+4650100+4650200                   |                                   |                                   |
| 01023 | +4660401+4660402+4660500+4660900+4810101**+4810102**+                      |                                   |                                   |


| COD    | DENUMIRE INDICATORI  | SOLD LA<br>INCEPUTUL<br>PERIOADEI | SOLD LA<br>SFARSITUL<br>PERIOADEI |
|--------|--|-----------------------------------|-----------------------------------|
| 01023  | 4810103**+4810900**-4970000), din care:                                    |                                   |                                   |
| 01024  | Creantele bugetului general consolidat (ct.4630000+4640000+4650100+        | 4.777.096                         | 903.778                           |
| 01024  | 4650200+4660401+4660402+4660500+4660900-4970000)                           |                                   |                                   |
| 01025  | Creante din operatiuni cu fonduri externe nerambursabile si fonduri de     | 526.214                           | 884.370                           |
| 01025  | la buget (ct.4500100+4500300+4500501+4500502+4500503+4500504+              |                                   |                                   |
| 01025  | 4500505+4500700+4510100+4510300+4510500+4530100+4540100+                   |                                   |                                   |
| 01025  | 4540301+4540302+4540501+4540502+4540503+4540504+4550100+                   |                                   |                                   |
| 01025  | 4550301+4550302+4550303+4560100+4560303+4560309+4570100+                   |                                   |                                   |
| 01025  | 4570201+4570202+4570203+4570205+4570206+4570209+4570301+                   |                                   |                                   |
| 01025  | 4570302+4570309+4580100+4580301+4580302+4610103+4730103**+                 |                                   |                                   |
| 01025  | 4740000+4760000), din care:  |                                   |                                   |
| 01027  | Imprumuturi pe termen scurt acordate (ct.2670101+2670102+2670103+          | 6.308.413                         | 6.308.413                         |
| 01027  | 2670104+2670105+2670108+2670601+2670602+2670603+2670604+                   |                                   |                                   |
| 01027  | 2670605+2670609+4680101+4680102+4680103+4680104+4680105+                   |                                   |                                   |
| 01027  | 4680106+4680107+4680108+4680109+4690103+4690105+4690106+                   |                                   |                                   |
| 01027  | 4690108+4690109)   |                                   |                                   |
| 01030  | Total creante curente (rd.21+23+25+27)                                     | 11.245.938                        | 2.994.650                         |
| 01033  | Conturi la trezorerie, casa in lei. (ct.5100000+5120101+5120501+5130101+   |                                   | 10.788.683                        |
| 01033  | 5130301+5130302+5140101+5140301+5140302+5150101+5150103+515030             |                                   |                                   |
| 01033  | +5150500+5150600+5160101+5160301+5160302+5170101+5170301+5170302           |                                   |                                   |
| 01033  | +5200100+5210100+5210300+5230000+5250101+5250102+5250301+5250302           |                                   |                                   |
| 01033  | +5250400+5260000+5270000+5280000+5290101+5290201+5290301+5290400           |                                   |                                   |
| 01033  | +5290901+5310101+5410101+5500101+5520000+5550101+5550400+5570101           |                                   |                                   |
| 01033  | +5580101+5580201+5590101+5600101+5600300+5600401+5610101+5610300           |                                   |                                   |
| 01033  | +5620101+5620300+5620401+5710100+5710300+5710400+5740101+5740102           |                                   |                                   |
| 01033  | +5740301+5740302+5740400+5750100+5750300+5750400-7700000)                  | 3.003.464                         | 2.276.092                         |
| 010331 | Dobanda de incasat,alte valori,avansuri de trezorerie (ct.5180701+5320100+ |                                   |                                   |
| 010331 | 5320200+5320300+5320400+5320500+5320600+5320800+5420100)                   | 14.400                            | 12.505                            |
| 01035  | Conturi la institutii de credit, BNR, casa in valuta (ct.5110101+5110102+  |                                   |                                   |
| 01035  | 5120102+5120402+5120502+5130102+5130202+5140102+5140202+                   |                                   |                                   |
| 01035  | 5150102+5150202+5150302+5160102+5160202+5170102+5170202+                   |                                   |                                   |
| 01035  | 5290102+5290202+5290302+5290902+5310402+5410102+5410202+                   |                                   |                                   |
| 01035  | 5500102+5550102+5550202+5570202+5580102+5580202+5580302+                   |                                   |                                   |
| 01035  | 5580303+5590102+5590202+5600102+5600103+5600402+5610102+                   |                                   |                                   |
| 01035  | 5610103+5620102+5620103+5620402)   | 1.174                             | 9.570                             |
| 01040  | Total disponibilitati si alte valori (rd.33+33.1+35+35.1)                  | 3.019.038                         | 2.298.167                         |
| 01045  | 7.TOTAL ACTIVE CURENTE (rd.19+30+31+40+41+41.1+42)                         | 16.914.416                        | 15.802.560                        |
| 01046  | 8.TOTAL ACTIVE (rd.15+45)  | 113.454.727                       | 113.869.965                       |
| 01052  | 1.Sume necurente - sume ce urmeaza a fi platite dupa o perioada            |                                   |                                   |
| 01052  | mai mare de un an (ct.2690200+4010200+4030200+4040200+                     |                                   |                                   |
| 01052  | 4050200+4280201+4620201+4620209+5090000), din care:                        | 2.928                             | 3.428                             |
| 01054  | 2.Imprumuturi pe termen lung (ct.1610200+1620200+1630200+                  |                                   |                                   |
| 01054  | 1640200+1650200+1660201+1660202+1660203+1660204+                           |                                   |                                   |
| 01054  | 1670201+1670202+1670203+1670208+1670209-1690200)                           | 1.709.440                         | 335.428                           |
| 01055  | 3.Provizioane (ct.1510201+1510202+1510203+1510204+1510208)                 | 342.107                           | 342.107                           |
| 01058  | TOTAL DATORII NECURENTE (rd.52+54+55)                                      | 2.054.475                         | 680.963                           |
| 01060  | 1.Datorii comerciale, avansuri si alte decontari (ct.2690100+4010100+      |                                   |                                   |
| 01060  | 4030100+4040100+4050100+4080000+4190000+4620101+4620109+                   |                                   |                                   |
| 01060  | 4730109+4810101+4810102+4810103+4810900+4830000+                           |                                   |                                   |
| 01060  | 4840000+4890201+5090000+5120800), din care:                                | 6.771.282                         | 71.978                            |
| 01061  | Datorii comerciale si avansuri (ct.4010100+4030100+4040100+                |                                   |                                   |

| COD    | DENUMIRE INDICATORI   | SOLD LA INCEPUTUL PERIOADEI | SOLD LA SFARSITUL PERIOADEI |
|--------|---|-----------------------------|-----------------------------|
| 01061  | 4050100+4080000+4190000+4620101), din care:                                   | 2.459.810                   | 71.978                      |
| 01062  | 2.Datorii catre bugete (ct.4310100+4310200+4310300+4310400+4310500+           |                             |                             |
| 01062  | 4310600+4310700+4370100+4370200+4370300+4400000+4410000+                      |                             |                             |
| 01062  | 4420300+4420801+4440000+4460100+4460200+4480100+4550501+                      |                             |                             |
| 01062  | 4550502+4550503+4620109+4670100+4670200+4670300+4670400+                      |                             |                             |
| 01062  | 4670500+4670900+4730109+4810900),din care:                                    | 229.357                     | 305.603                     |
| 010631 | Contributii sociale (ct.4310100+4310200+4310300+4310400+4310500+              |                             |                             |
| 010631 | 4310600+4310700+4370100+4370200+4370300)                                      | 154.748                     | 228.107                     |
| 01065  | 3.Datorii din operatiuni cu Fonduri externe nerambursabile si fonduri de      |                             |                             |
| 01065  | la buget,alte datorii catre alte organisme internationale (ct.4500200+        |                             |                             |
| 01065  | 4500400+4500600+4510200+4510401+4510402+4510409+4510601+                      |                             |                             |
| 01065  | 4510602+4510603+4510605+4510606+4510609+4520100+4520200+                      |                             |                             |
| 01065  | 4530200+4540200+4540401+4540402+4540601+4540602+4540603+                      |                             |                             |
| 01065  | 4550200+4550401+4550402+4550403+4550404+4550409+4560400+                      |                             |                             |
| 01065  | 4580401+4580402+4580501+4580502+4590000+4620103+4730103+                      |                             |                             |
| 01065  | 4760000)  | 6.823.670                   | 2.523.370                   |
| 01070  | 4.Imprumuturi pe termen scurt-sume ce urmeaza a fi platite intr-o perioada    |                             |                             |
| 01070  | de pana la un an (ct.5180601+5180603+5180604+5180605+5180606+                 |                             |                             |
| 01070  | 5180608+5180609+5180800+5190101+5190102+5190103+5190104+                      |                             |                             |
| 01070  | 5190105+5190106+5190107+5190108+5190109+5190110+5190180+                      |                             |                             |
| 01070  | 5190190)  |                             | 2.994.650                   |
| 01071  | 5.Imprumuturi pe termen lung - sume ce urmeaza a fi platite in cursul         |                             |                             |
| 01071  | exercitiului curent (ct.1610100+1620100+1630100+1640100+1650100+              |                             |                             |
| 01071  | 1660101+1660102+1660103+1660104+1670101+1670102+1670103+                      |                             |                             |
| 01071  | 1670108+1670109+1680100+1680200+1680300+1680400+1680500+                      |                             |                             |
| 01071  | 1680701+1680702+1680703+1680708+1680709-1690100)                              | 24.892                      | 10.360                      |
| 01072  | 6.Salariile angajatilor (ct.4210000+4230000+4260000+4270100+4270300+          |                             |                             |
| 01072  | 4280101)  | 281.077                     | 366.460                     |
| 01073  | 7.Alte drepturi cuvenite altor categorii de persoane (pensii, indemnizatii de |                             |                             |
| 01073  | somaj, burse) (ct.4220100+4220200+4240000+4260000+4270200+                    |                             |                             |
| 01073  | 4270300+4290000+4380000), din care:   | 37.275                      | 45.125                      |
| 01075  | 9.Provizioane (ct.1510101+1510102+1510103+1510104+1510108)                    | 357.461                     |                             |
| 01078  | 10.TOTAL DATORII CURENTE (rd.60+62+65+70+71+72+73+74+75)                      | 14.525.014                  | 6.317.546                   |
| 01079  | 11.TOTAL DATORII (rd.58+78)   | 16.579.489                  | 6.998.509                   |
| 01080  | 12.ACTIVE NETE = TOTAL ACTIVE - TOTAL DATORII = CAPITALURI                    |                             |                             |
| 01080  | PROPRII (rd.80=rd.46-79=rd.90)  | 96.875.238                  | 106.871.456                 |
| 01084  | 1.Rezerve, fonduri (ct.1000000+1010000+1020101+1020102+1020103+               |                             |                             |
| 01084  | 1030000+ 1040101+1040102+1040103+1050100+1050200+1050300+                     |                             |                             |
| 01084  | 1050400+1050500+1060000+1320000+1330000)                                      | 76.927.833                  | 77.013.310                  |
| 01085  | 2.Rezultatul reportat (ct.1170000-sold creditor)                              | 8.701.865                   | 24.310.220                  |
| 01087  | 4.Rezultatul patrimonial al exercitiului (ct.1210000-sold creditor)           | 11.245.540                  | 5.547.926                   |
| 01090  | 6.TOTAL CAPITALURI PROPRII (rd.84+85-86+87-88)                                | 96.875.238                  | 106.871.456                 |

Conducatorul institutiei




Conducatorul compartimentului financiar-contabil



SITUATIA FLUXURILOR DE TREZORERIE

| COD    | DE NUMIRE INDICATORI  | Total      | Casa ct. 5310101 | Buget de stat ct. 5200100/7700000 | Buget local ct. 6210100/7700000 | Buget asigurari sociale ct. 5250102/7700000 | Buget asigurari pentru somaj ct. 5740101/7700000 | Buget Fond national unic de asigurari sociale de sanatate ct. 5710100/7700000 | Buget Fond pentru mediu ct. 5750100/7700000 | Buget trezoreria statului ct. 5240100/7700000 | Buget institutii publice financiate din venituri proprii ct. 5600101/7700000 | Buget institutii publice financiate din venituri proprii si subvenții ct. 5610101/7700000 | Buget activitati financiate din venituri proprii si buget activitati de privatizare ct. 5620101/7700000 | Buget imprumuturi interne si externe ct. 5130101+/5140101+/5150101+/7700000 | Buget fonduri externe nerambursabile (sursa D) ct. 5150103/7700000 | Ale disponibile litai (ct.5XX) |       |
|--------|---|------------|------------------|-----------------------------------|---------------------------------|---|--|---|---|---|--|---|---|---|--|--------------------------------|-------|
| 03002  | 1. Incasari   | 14.651.209 | 1.087.462        |                                   | 11.878.306                      |   |  |   |   |   | 1.422.414  | 1.422.414   | 111.516   |   |  | 150.741                        |       |
| 03003  | 2. Plati  | 5.781.408  | 1.087.462        | 3.278.222                         | 3.115.089                       |   |  |   |   |   | 1.323.835  | 1.323.835   | 104.661   |   |  | 150.241                        |       |
| 03004  | 3. Numerar net din activitatea operationala (rd.02-rd.03)   | 8.869.831  |                  | -3.278.222                        | 8.762.917                       |   |  |   |   |   | 99.559   | 99.559  | 6.855   |   |  | 500                            |       |
| 03006  | 1. Incasari   | 31.410     |                  |                                   | 31.410                          |   |  |   |   |   |  |   |   |   |  |                                |       |
| 03007  | 2. Plati  | 4.940.561  |                  |                                   | 4.931.166                       |   |  |   |   |   |  |   |   |   |  |                                |       |
| 03008  | 3. Numerar net din activitatea de investitii (rd.06-07)   | -4.909.151 |                  |                                   | -4.899.756                      |   |  |   |   |   |  |   |   |   |  |                                |       |
| 03010  | 1. Incasari   | 2.991.915  |                  |                                   | 2.991.915                       |   |  |   |   |   |  |   |   |   |  |                                |       |
| 03011  | 2. Plati  | 1.407.995  |                  |                                   | 1.407.095                       |   |  |   |   |   |  |   |   |   |  |                                |       |
| 03012  | 3. Numerar net din activitatea de finantare (rd.10-rd.11)   | 1.584.920  |                  |                                   | 1.584.820                       |   |  |   |   |   |  |   |   |   |  |                                |       |
| 03013  | IV. CRESTEREA (DESCRESTEREA) NETA DE NUMERAR SI ECHIVALENT DE NUMERAR (rd.04+rd.08-rd.12)   | 5.545.506  |                  | -3.278.222                        | 3.447.987                       |   |  |   |   |   | 99.156   | 99.156  | 6.855   |   |  | 500                            |       |
| 03014  | V. NUMERAR SI ECHIVALENT DE NUMERAR LA INCEPUTUL ANULUI   | 3.004.864  |                  |                                   | 2.991.915                       |   |  |   |   |   |  |   |   |   |  |                                |       |
| 030142 | -sume utilizate din excedentul anului precedent/sume transferate din excedent la bugetul local/sume transferate din excedent pentru constituirea de depozite in trezorerie*** |            |                  |                                   |                                 |   |  |   |   |   |  |   |   |   |  |                                |       |
| 030142 | VI. NUMERAR SI ECHIVALENT DE NUMERAR LA SFARSITUL PERIOADEI (rd.13+rd.14+rd.14.1-rd.14.2-rd.14.3)   | 2.991.650  |                  | -3.278.222                        | 5.447.987                       |   |  |   |   |   |  |   |   |   |  |                                |       |
| 03015  |   | 3.554.714  |                  |                                   |                                 |   |  |   |   |   | 99.104   | 99.104  | 6.855   |   |  | 2.928                          | 3.428 |

Viza trezoreriei

Conducatorul compartimentului  
financiar-contabil

Conducatorul institutiei



SITUATIA GESTIONARILOR - PERSOANE FIZICE  
Data contabila: 15-10-2018


CONF 25335.01.051.160315.821269.RON [051.160315.821269.RON] Titular COMUNA BRATCA CF 4738400  
Adresa: BIHOR, SAT BRATCA (COMUNA BRATCA), , 126, RO  
SOLD DISPONIBIL LA 15-10-2018

1.579,65

| Nr                               | Cont gestionar PF     | Gestionar PF            | CNP           | Sold la 15-10-2018 |
|----------------------------------|-----------------------|-------------------------|---------------|--------------------|
| 1                                | 25335.02.051.160315.1 | BOT CRINA-FLORICA       | 2851104055058 | 2.241,00           |
| 2                                | 25335.02.051.160315.2 | BRINDAS GHEORGHE-TEODOR | 1701010050026 | 2.304,00           |
| 3                                | 25335.02.051.160315.4 | CLAR SANDA              | 2670817050018 | 4.068,00           |
| SOLD TOTAL CONTURI GESTIONARI PF |                       |                         |               | 8.613,00           |

INTOCMIT:  
Toderas Liana Nicoleta

VERIFICAT,



SITUATIA FLUXURILOR DE TREZORERIE


pag.: 1 - lei -

| COD   | DENUMIRE INDICATORI                    | Total | Casa in valuta | Alte disponibilitati |
|-------|--|-------|----------------|----------------------|
| 04010 | 1. Incasari                            | 9.915 |                | 9.915                |
| 04011 | 2. Plati                               | 1.519 |                | 1.519                |
| 04012 | 3. Numerar net din activitatea de      |       |                |                      |
| 04012 | finantare (rd.10-rd.11)                | 8.396 |                | 8.396                |
| 04013 | IV CRESTEREA (DESCRESTEREA) NETA DE    |       |                |                      |
| 04013 | NUMERAR SI ECHIVALENT DE NUMERAR       |       |                |                      |
| 04013 | (rd.04+rd.08+rd.12)                    | 8.396 |                | 8.396                |
| 04014 | V NUMERAR SI ECHIVALENT DE NUMERAR LA  |       |                |                      |
| 04014 | INCEPUTUL PERIOADEI                    | 1.174 |                | 1.174                |
| 04017 | VI NUMERAR SI ECHIVALENT DE NUMERAR LA |       |                |                      |
| 04017 | FINELE PERIOADEI(rd.13+14+15-16)       | 9.570 |                | 9.570                |

Conducatorul institutiei



Conducatorul compartimentului  
financiar- contabil




## I. PLATI RESTANTE

Fig. 1 - lei -

| DENUMIRE INDICATORI  | COD   | Sold la<br>inceputul<br>anului | Sold la finele perioadei |  |
|--|-------|--------------------------------|--------------------------|--|
|  |       |                                | TOTAL                    | Din care:<br>aferent sumelor<br>angajate cu<br>prevederi<br>bugetare |
| PLATI RESTANTE-TOTAL (rd.150+300) din care:                      | 40001 | 2.448.328                      |                          |  |
| -sub 30 de zile(rd.151+301)                                      | 40002 | 2.441.143                      |                          |  |
| - peste 30 de zile (rd.152+302)                                  | 40003 | 7.185                          |                          |  |
| PLATI RESTANTE - TOTAL SECTIUNEA DE FUNCTIONARE                  | 40150 |                                |                          |  |
| (rd.160+170+240+250+270+280+290) din care:                       |       | 17.147                         |                          |  |
| -sub 30 de zile(rd.161+171+241+251+271+281+291)                  | 40151 | 9.962                          |                          |  |
| -peste 30 de zile (rd.162+172+242+252+272+282+292)               | 40152 | 7.185                          |                          |  |
| Plati restante catre furnizori,creditori din operatii comerciale | 40160 |                                |                          |  |
| (ct.4010100,ct.4030100,ct.4620101,ct.4620109)                    |       |                                |                          |  |
| (rd.161+162+163+165+166) din care:                               |       | 17.147                         |                          |  |
| -sub 30 de zile  | 40161 | 9.962                          |                          |  |
| - peste 30 de zile   | 40162 | 7.185                          |                          |  |
| PLATI RESTANTE-TOTAL SECTIUNEA DEZVOLTARE                        | 40300 |                                |                          |  |
| (rd.310+320+330), din care:                                      |       | 2.431.181                      |                          |  |
| - sub 30 de zile(rd.311+321+331)                                 | 40301 | 2.431.181                      |                          |  |
| Plati restante catre furnizori,creditori din operatii comerciale | 40310 |                                |                          |  |
| (ct.4040100,ct.4050100,ct.4620101,ct.4620103,ct.4620109)         |       |                                |                          |  |
| (rd.311+312+313+315+316),din care:                               |       | 2.431.181                      |                          |  |
| - sub 30 de zile   | 40311 | 2.431.181                      |                          |  |

Conducatorul institutiei


Conducatorul compartimentului  
financiar-contabil





I. PLATI RESTANTE  
-bugete locale-

Pag. 2 - lei -

| DENUMIRE INDICATORI   | COD   | Sold la<br>inceputul<br>anului | Sold la finele perioadei |  |
|---|-------|--------------------------------|--------------------------|--|
|   |       |                                | TOTAL                    | Din care:<br>aferent sumelor<br>angajate cu<br>prevederi<br>bugetare |
| PLATI RESTANTE-TOTAL (rd.150+300) din care:   | 42001 | 2.431.181                      |                          |  |
| -sub 30 de zile(rd.151+301)   | 42002 | 2.431.181                      |                          |  |
| PLATI RESTANTE-TOTAL SECTIUNEA DEZVOLTARE<br>(rd.310+320+330), din care:  | 42300 | 2.431.181                      |                          |  |
| - sub 30 de zile(rd.311+321+331)  | 42301 | 2.431.181                      |                          |  |
| Plati restante catre furnizori,creditori din operatii comerciale<br>(4040100,ct.4050100,ct.4620101,ct.4620103,ct.4620109) | 42310 |                                |                          |  |
| (rd.311+312+313+315+316),din care:  |       | 2.431.181                      |                          |  |
| - sub 30 de zile  | 42311 | 2.431.181                      |                          |  |

Conducatorul institutiei:



Conducatorul compartimentului  
financiar contabil:


**I. PLATI RESTANTE**  
-activitati finantate integral din venituri proprii-

3 - lei -

| DENUMIRE INDICATORI   | COD   | Sold la<br>inceputul<br>anului | Sold la finele perioadei |  |
|---|-------|--------------------------------|--------------------------|--|
|   |       |                                | TOTAL                    | Din care:<br>aferent sumelor<br>angajate cu<br>prevederi<br>bugetare |
| PLATI RESTANTE-TOTAL (rd.150+300) din care:   | 54001 | 17.147                         |                          |  |
| -sub 30 de zile(rd.151+301)   | 54002 | 9.962                          |                          |  |
| - peste 30 de zile (rd.152+302)   | 54003 | 7.185                          |                          |  |
| PLATI RESTANTE - TOTAL SECTIUNEA DE FUNCTIONARE<br>(rd.160+170+240+250+270+280+290) din care:                     | 54150 | 17.147                         |                          |  |
| -sub 30 de zile(rd.161+171+241+251+271+281+291)   | 54151 | 9.962                          |                          |  |
| - peste 30 de zile (rd.162+172+242+252+272+282+292)   | 54152 | 7.185                          |                          |  |
| Plati restante catre furnizori,creditori din operatii comerciale<br>(ct.4010100,ct.4030100,ct.4620101,ct.4620109) | 54160 |                                |                          |  |
| (rd.161+162+163+165+166) din care:  |       | 17.147                         |                          |  |
| -sub 30 de zile   | 54161 | 9.962                          |                          |  |
| - peste 30 de zile  | 54162 | 7.185                          |                          |  |

Conducatorul institutiei:


Conducatorul compartimentului  
financiar contabil


Situatia activelor si datoriilor institutiilor publice  
din administratia locala

pag.: 1 - lei -

| COD   | DENUMIRE INDICATORI  | Sold la inceputul<br>anului | Sold la sfarsitul<br>perioadei |
|-------|--|-----------------------------|--------------------------------|
| 18005 | Disponibilitati in lei ale institutiilor publice locale si ale institutiilor publice de  |                             |                                |
| 18005 | subordonare locala, la trezorerii (ct.5100000+5120101+5120501+5150101+                   |                             |                                |
| 18005 | 5150103+5150500+5150600+5160101+5160301+5160302+5170101+5170301                          |                             |                                |
| 18005 | +5170302+5210100+5210300+5280000+5290201+5290301+5290400+5290901                         |                             |                                |
| 18005 | +5410101+5500101+ 5520000+5550101+5570101+5580101+5580201+5600101                        |                             |                                |
| 18005 | +5600300+5610101+5610300+5620101+5620300-7700000), din care:                             | 3.003.464                   | 2.276.092                      |
| 18008 | Total (in baze cash) (rd.04+05)  | 3.003.464                   | 2.276.092                      |
| 18010 | Total (in baze accrual)(rd.08+09)  | 3.003.464                   | 2.276.092                      |
| 18023 | Alte valori (ct.5320100+5320200+5320300+5320400+5320500+5320600+5320800)                 | 14.400                      | 12.505                         |
| 18032 | Disponibilitati ale institutiilor publice locale si ale institutiilor de subordonare     |                             |                                |
| 32    | locala la institutiile de credit rezidente (ct.5110101+5110102+5120102+5120402+          |                             |                                |
| 18032 | 5120502+5150102+5150202+5160102+5160202+5170102+5170202+5290202+                         |                             |                                |
| 18032 | 5290302+5290902+5500102+5550102+5550202+5570202+5580102+5580302+                         |                             |                                |
| 18032 | 5600102+5600103+5610102+5610103+5620102+5620103), din care:                              | 1.174                       | 9.570                          |
| 18036 | Total (in baze cash) (rd.32+35)  | 1.174                       | 9.570                          |
| 18038 | Total (in baze accrual) (rd.36+37)   | 1.174                       | 9.570                          |
| 18131 | Actiuni necotate detinute de autoritatile locale la societati nefinanciare               |                             |                                |
| 18131 | (ct.2600200-2960102)(S11)  | 2.100                       | 2.100                          |
| 18134 | Total (la valoarea contabila neta (la valoarea de intrare mai putin                      |                             |                                |
| 18134 | ajustarile cumulate pentru pierderea de valoare) (rd.131+132+133)                        | 2.100                       | 2.100                          |
| 18157 | Creante comerciale necurente legale de livrari de bunuri si servicii de catre            |                             |                                |
| 18157 | autoritatile locale sau de institutii subordonate acestora (ct.4110201+4110208+          |                             |                                |
| 18157 | 4130200+4610201-4910200-4960200) Total (rd.158+159+160+164) din care:                    |                             | -357.461                       |
| 18158 | - de la populatie(gospodariile populatiei)(S14)  |                             | 357.461                        |
| 18159 | - de la societati nefinanciare (S11),  |                             | -714.922                       |
| 18165 | Creante comerciale curente legate de livrari de bunuri si servicii de catre autoritatile |                             |                                |
| 18165 | locale sau de institutii subordonate acestora(ct.2320000+2340000+4090101+                |                             |                                |
| 5     | 4090102+4110101+4110108+4130100+4180000+4610101-4910100-4960100)                         |                             |                                |
| 18165 | Total(rd.166+167+168+172)din care de la:   | 160.428                     | 224.381                        |
| 18166 | -de la gospodariile populatie (S14)  |                             | 92.230                         |
| 18167 | -de la societati nefinanciare (S11)  | 160.428                     | 132.151                        |
| 18176 | 1.Creante ale bugetului local (ct.4640000-4970000). Total (rd.177+178+179+183),          |                             |                                |
| 18176 | din care:  | 526.214                     | 884.370                        |
| 18177 | - de la gospodariile populatie (S14)   | 456.923                     | 751.510                        |
| 18178 | - de la societati nefinanciare (S11)   | 69.291                      | 132.860                        |
| 18185 | Total creante (rd.176+184)   | 526.214                     | 884.370                        |
| 18191 | Sume de primit de la Autoritatea de Certificare / Autoritatile de Management /           |                             |                                |
| 18191 | Agentiile de Plati - FONDURI EXTERNE NERAMBURSABILE POSTADERARE                          |                             |                                |
| 18191 | (ct.4580301)   |                             | 6.308.413                      |
| 18203 | 1.Sume datorate tertilor reprezentand garantii si cautiuni aflate in conturile           |                             |                                |
| 18203 | institutiilor publice (ct.4280101+4280201+4620101+4620109).Total (rd.204+205+            |                             |                                |
| 18203 | 206), din care:  |                             | 14.155                         |
| 18204 | - salariatilor (gospodariile populatiei)(S143)   |                             | 14.155                         |
| 18262 | Credite pe termen scurt contractate de autoritatile locale si institutii din subordinea  |                             |                                |
| 18262 | acestora (ct.1620100+1630100+1670101+1670103+ 1670109+5190101+                           |                             |                                |
| 18262 | 5190102+5190106+5190180). Total (rd.263+264+265+265.1),                                  |                             |                                |
| 18262 | din care acordate de:  |                             | 2.735                          |
| 18263 | - Societati care accepta depozite, exclusiv banca centrala (S122)                        |                             | 2.735                          |

| COD    | DENUMIRE INDICATORI   | Sold la inceputul anului | Sold la sfarsitul perioadei |
|--------|---|--------------------------|-----------------------------|
| 182671 | Sume primite din excedentul anului precedent pentru acoperirea golurilor temporare de     |                          |                             |
| 182671 | casa si pentru finantarea cheltuielilor sectiunii de dezvoltare (ct.5190107+5190190)      |                          | 2.991.915                   |
| 18268  | Total(in baze cash)(rd.262+266+267+267.1)   |                          | 2.994.650                   |
| 18269  | Dobanzi de platit aferente creditelor pe termen scurt contractate de institutiile publice |                          |                             |
| 18269  | din administratia locala (ct.1680200+1680300+1680701+1680703+1680709+                     |                          |                             |
| 18269  | 5180606+5180608+5180609).Total (rd.270+271+272+272.1), din care acordate de:              | 24.892                   | 10.360                      |
| 182721 | Dobanzi de platit aferente creditelor pe termen scurt primite din venituri din            |                          |                             |
| 182721 | privatizare (ct.1680703+5180606)  | 24.892                   | 10.360                      |
| 18274  | Total (dobanzi de platit) (rd.269+273)  | 24.892                   | 10.360                      |
| 18275  | Total (in baze accrual) (cash+dobanzi) (rd.268+274)                                       | 24.892                   | 3.005.010                   |
| 18286  | Credite pe termen lung primite (contractate, garantate, asimilate,etc)                    |                          |                             |
| 18286  | de institutiile publice locale (ct.1620200+1630200+1670201+1670202+                       |                          |                             |
| 36     | 1670203+1670209).Total (rd.287+288+289+289.1) din care acordate de:                       | 1.709.440                | 335.428                     |
| 18287  | - Societati care accepta depozite, exclusiv banca centrala (S122)                         | 1.175.259                |                             |
| 182891 | - Administratia centrala (exclusiv fondurile de securitate sociala) (S1311)               |                          |                             |
| 182891 | Credite pe termen lung primite din venituri din privatizare de catre                      |                          |                             |
| 182891 | instituti publice din administratia locala (ct.1620200+1670203)                           | 534.181                  | 335.428                     |
| 18290  | Total (in baze cash)(rd.286)  | 1.709.440                | 335.428                     |
| 18320  | Datorii comerciale curente legate de livrari de bunuri si servicii (ct.4010100+           |                          |                             |
| 18320  | 4030100+ 4040100+4050100+4080000+4190000+4620101).  |                          |                             |
| 18320  | Total (rd.321+322+326+327) din care catre:  | 2.459.810                | 71.978                      |
| 18321  | -Societati nefinanciare (S11)   | 2.459.810                | 71.978                      |
| 18331  | Datoriile institutiilor publice din administratia locala catre bugete (ct.4310100+        |                          |                             |
| 18331  | 4310200+4310300+4310400+4310500+4310600+4310700+4370100+4370200+                          |                          |                             |
| 18331  | 4370300+4420300+4420801+4440000+4460100+4460200+4480100)                                  | 228.183                  | 290.101                     |
| 18332  | Salariile angajatilor (ct.4210000+4230000+4260000+4270100+4270300+                        |                          |                             |
| 18332  | 4280101)  | 281.077                  | 366.460                     |
| 18333  | Alte drepturi cuvenite altor categorii de persoane (ct.4260000+4270200+4270300+           |                          |                             |
| 18333  | 4290000+4380000)  | 37.275                   | 45.125                      |
| 5      | Total (rd.331+332+333+334)  | 546.535                  | 701.686                     |
| 18341  | Avansuri primite de la Autoritatile de Certificare / Autoritatile de Management /         |                          |                             |
| 18341  | Agentiile de Plati - FORNDURI EXTERNE NERAMBURSABILE POSTADERARE                          |                          |                             |
| 18341  | SI FONDURI DE LA BUGET(ct.4580501+4580502)  | 6.823.670                | 2.523.370                   |
| 183421 | Provizioane necurente (ct.1510201+1510202+1510203+1510204+1510208), din care:             | 342.107                  | 342.107                     |
| 183423 | Provizioane necurente reprezentand drepturi de natura salariala stabilite in favoarea     |                          |                             |
| 183423 | personalului din sectorul bugetar prin titluri devenite executorii (din soldul            |                          |                             |
|        | ct.1510203)   | 342.107                  | 342.107                     |
| 18343  | Provizioane curente (ct.1510101+1510102+1510103+1510104+1510108), din care:               | 357.461                  |                             |
| 183431 | Provizioane curente,constituite conform OMFP416/2013 reprezentand arierate in             |                          |                             |
| 183431 | litigiu (din soldul ct.1510101)   | 357.461                  |                             |

Conducatorul institutiei


Conducatorul compartimentului  
financiar-contabil


Situatia unor indicatori referitori la protectia copilului  
si a persoanelor cu handicap

pag.: 1

| COD   | DENUMIRE                                 | NUMAR |
|-------|--|-------|
| 08007 | Asistenti personali pentru persoanele cu |       |
| 08007 | handicap                                 | 17    |
| 08008 | Indemnizatii lunare alocate persoanelor  |       |
| 08008 | cu handicap grav                         | 27    |

Conducatorul institutiei



Conducatorul compartimentului  
financiar-contabil



## Situatia platilor efectuate si a sumelor declarate aferenta cheltuielilor finantate din FEN postaderare

Pag.: 1 - lei -

| Cod indicator | Denumirea programului cu finantare UE                                     | Plati efectuate de la titlul 56 si 58 | Plati efectuate pentru cota-parte FEN (alinea02) | Sume in curs de solicitare la rambursare in anul curent aferente cheltuielilor efectuate in anii anteriori | Sume solicitate la rambursare aferente cheltuielilor efectuate in anul curent de autorizare | Sume rambursate in anul curent aferente cheltuielilor efectuate in anii anteriori | Sume neautorizate de autoritatile de management aferente cheltuielilor efectuate in anii anteriori | Sume neautorizate de autoritatile de management aferente cheltuielilor efectuate in anii anteriori | Profingantare dedusa din sumele solicitate la rambursare aferenta cheltuielilor efectuate in anii anteriori | Profingantare dedusa din sumele solicitate la rambursare aferente cheltuielilor efectuate in anii anteriori | Sume rezultate din nereguli deduse din sumele solicitate la rambursare aferente cheltuielilor efectuate in anii anteriori | Sume rezultate din nereguli deduse din sumele solicitate la rambursare aferente cheltuielilor efectuate in anii anteriori | Sume rezultate din nereguli deduse din sumele solicitate la rambursare aferente cheltuielilor efectuate in anii anteriori |    |    |    |
|---------------|---|---------------------------------------|--|--|---|---|--|--|---|---|---|---|---|----|----|----|
|               |   | 01                                    |  | 02   | 03  | 04  | 05   | 06   | 07  | 08  | 09  | 10  | 11  | 12 | 13 | 14 |
| 1004          | Finantare din Fondul European Agricol de Dezvoltare Rurala (FEADR) (2501) |                                       | 4.995  | 4.995  |   | 1.265.119   |  |  |   |   | 4.300.300   | 124.657   |   |    |    |    |
| 1005          | Finantare din Fondul European Agricol de Dezvoltare Rurala (FEADR) (5804) | 43.704                                | 4.995  | 4.995  |   | 1.265.119   |  |  |   |   |   |   |   |    |    |    |
| 1010          | Total credite la 31.12.2013   | 43.704                                |  |  |   |   |  |  |   |   |   |   |   |    |    |    |

Conducatorul institutiei



Conducatorul compartimentului financiar-contabil





Situatia platilor efectuate  
din fonduri externe nerambursabile (FEN) postaderare (titlul 56 si titlul 58) la data de

Pag.: 1 - lei -

| Denumirea<br>sursei de finantare                                   | Buget de<br>stat<br>(s 01-<br>stat) | Buget<br>local<br>(s 02-<br>local) | Bugetul<br>asigurarilor<br>sociale de<br>stat<br>(s 03-<br>bass) | Bugetul<br>asigurarilor<br>pentru<br>somaj<br>(s 04-<br>somaj) | Bugetul<br>fondului<br>national unic<br>de asigurari<br>sociale de<br>sanatate<br>(s05-<br>sanatate) | Bugetul<br>institutiilor<br>publice si<br>activitatilor<br>finantate<br>integral<br>sau partial<br>din venituri<br>proprii<br>(s10-local) | Bugetul<br>fondurilor<br>externe<br>nerambur-<br>sabile<br>(s08-stat+<br>asigurari+<br>local) | Bugetul<br>creditelor<br>externe<br>(s06-<br>stat+<br>local) | Bugetul<br>creditelor<br>interne<br>(s07-<br>stat+<br>local) | Bugetul<br>institutiilor<br>publice si<br>activitatilor<br>finantate<br>integral sau<br>partial<br>din venituri<br>proprii<br>(s20-stat+<br>asigurari+<br>autonome) | Bugetul<br>institutiilor<br>publice si<br>activitatilor<br>finantate<br>integral<br>din venituri<br>proprii<br>(s10-stat+<br>autonome) |
|--|-------------------------------------|------------------------------------|--|--|--|---|---|--|--|---|--|
| A  | 01                                  |                                    |  |  | 05   | 06  | 07  | 08   | 09   |   |  |
| Total plati (titlul VIII cod5e+<br>titlul X cod58) (rd.2+rd.11)    |                                     | -43.764                            |  |  |  |   |   |  |  |   |  |
| Total plati (titlul X cod58);<br>Active nefinanciare (titlul XIII) |                                     | -43.764                            |  |  |  |   |   |  |  |   |  |

Conducatorul institutiei


Conducatorul compartimentului  
financiar-comabil






| Capi-Sub-<br>tol | Pa-<br>ra-<br>gra-<br>ful | Ar-<br>ti-<br>col | Al-<br>ne-<br>at | Denumire indicator  | Prevederi<br>anuale<br>aprobrate<br>la finele<br>perioadci<br>de raportare |           | Prevederi<br>bugetare<br>trimestriale<br>cumulate | Drepturi constatate |                        | Incasari<br>realizate | Stingeri pe<br>alte cai<br>decat incasari | Drepturi<br>constatate<br>de incasat |
|------------------|---------------------------|-------------------|------------------|---|--|-----------|---|---------------------|------------------------|-----------------------|---|--------------------------------------|
|                  |                           |                   |                  |   | 1  | 2         |   | Total,<br>din care: | din anii<br>precedenti |                       |   |                                      |
| A                |                           |                   |                  | B   | 1  | 2         | 3=4+5   | 4                   | 5                      | 6                     | 7   | 8=3-6-7                              |
| 0702             | 02                        | 01                |                  | fizice  | 147.000  | 110.000   | 194.922   | 47.977              | 146.945                | 109.019               |   | 85.903                               |
|                  |                           | 02                |                  | Impozit si taxa pe teren de la persoane<br>juridice   | 10.000   | 8.000     | 12.579  | 2.279               | 10.300                 | 9.585                 |   | 2.994                                |
|                  |                           | 03                |                  | Impozitul pe terenul extravizian  | 224.000  | 188.000   | 243.759   | 20.321              | 223.438                | 138.206               |   | 105.553                              |
|                  |                           | 03                |                  | Taxe, judicare de timbru si alte<br>taxe de timbru  | 11.000   | 11.000    | 18.570  |                     | 18.570                 | 10.205                |   | 8.365                                |
| 1000             | 02                        |                   |                  | A4 IMPOZITE SI TAXE PE BUNURI SI SERVICII   | 3.797.000  | 2.966.000 | 2.862.663   | 143.492             | 2.719.171              | 2.614.661             |   | 248.002                              |
| 1102             | 02                        |                   |                  | SUME DEFALCATE DIN TVA  | 3.420.000  | 2.654.000 | 2.340.920   |                     | 2.340.920              | 2.340.920             |   |                                      |
|                  |                           |                   |                  | Sume defalcate din taxa pe valoarea<br>adaugata pentru finantarea cheltui-<br>rilor descentralizate la nivelul<br>comunelor, oraselor, municipiilor,<br>sectoarelor si Municipiului Bucuresti | 1.059.000  | 812.000   | 705.520   |                     | 705.520                | 705.520               |   |                                      |
|                  |                           | 06                |                  | Sume defalcate din taxa pe valoarea<br>adaugata pentru echilibrarea bugetelor<br>locale   | 2.361.000  | 1.842.000 | 1.635.400   |                     | 1.635.400              | 1.635.400             |   |                                      |
| 1502             | 01                        |                   |                  | TAXE PE SERVICII SPECIFICE  |  |           | 135   |                     | 135                    | 135                   |   |                                      |
| 1602             | 01                        |                   |                  | Impozit pe spectacole   |  |           | 135   |                     | 135                    | 135                   |   |                                      |
|                  |                           |                   |                  | TAXE PE UTILIZAREA BUNURILOR,<br>AUTORIZAREA UTILIZARII BUNURILOR<br>SAU PE DESPASURAREA DE ACTIVITATI  | 377.000  | 312.000   | 521.608   | 143.492             | 378.116                | 273.606               |   | 248.002                              |
|                  |                           | 02                |                  | Impozit pe mijloacele de transport  | 301.000  | 238.000   | 443.224   | 140.883             | 302.341                | 210.258               |   | 232.966                              |
|                  |                           | 01                |                  | Impozit pe mijloacele de transport<br>detinute de persoane fizice*)   | 221.000  | 168.000   | 330.578   | 116.036             | 214.542                | 159.157               |   | 171.421                              |
|                  |                           | 02                |                  | Impozit pe mijloace de transport<br>detinute persoane de juridice*)   | 80.000   | 70.000    | 112.646   | 24.847              | 87.799                 | 51.101                |   | 61.545                               |

| Capi-<br>tol | Sub-<br>capi-<br>tol | Pa-<br>ra-<br>gra-<br>ful | Gru-<br>pa /<br>Titlu<br>col<br>at | Denumire indicator   | Prevederi<br>anuale<br>aprobrate<br>la finele<br>perioadei<br>de raportare | Prevederi<br>bugetare<br>trimestriale<br>cumulate | Drepturi constatate |                        | Incasari<br>realizate | Stingeri pe<br>alte cai<br>decat incasari | Drepturi<br>constatate<br>de incasat |         |
|--------------|----------------------|---------------------------|------------------------------------|--|--|---|---------------------|------------------------|-----------------------|---|--------------------------------------|---------|
|              |                      |                           |                                    |  |  |   | Total,<br>din care: | din anii<br>precedenti |                       |   |                                      |         |
| A            |                      |                           |                                    | B  | 1  | 2   | 3=4+5               | 4                      | 5                     | 6   | 7                                    | 8=3-6-7 |
| 1602         | 03                   |                           |                                    | Taxe si tarife pentru eliberarea de<br>licente si autorizatii de functionare                               | 75.000   | 73.000  | 77.225              | 2.550                  | 74.675                | 62.472                                    |                                      | 14.753  |
|              | 50                   |                           |                                    | Alte taxe pe utilizarea bunurilor,<br>autorizarea utilizarii bunurilor sau pe<br>desfasurare de activitati | 1.000  | 1.000   | 1.159               | 59                     | 1.100                 | 876                                       |                                      | 283     |
| 1800         | 02                   |                           |                                    | A6. ALTE IMPOZITE SI TAXE FISCALE  | 45.000   | 45.000  | 21.319              |                        | 21.319                | 21.183                                    |                                      | 136     |
| 1802         |                      |                           |                                    | ALTE IMPOZITE SI TAXE FISCALE  | 45.000   | 45.000  | 21.319              |                        | 21.319                | 21.183                                    |                                      | 136     |
|              | 50                   |                           |                                    | Alte impozite si taxe  | 45.000   | 45.000  | 21.319              |                        | 21.319                | 21.183                                    |                                      | 136     |
| 2900         | 02                   |                           |                                    | C. VENITURI NEFISCALE  | 1.959.420  | 1.929.420   | 2.200.215           | 2.45.214               | 1.955.001             | 1.915.568                                 | 1.020                                | 283.627 |
| 3000         |                      |                           |                                    | C1. VENITURI DIN PROPRIETATE   | 1.837.420  | 1.832.420   | 1.838.160           |                        | 1.838.160             | 1.838.160                                 |                                      |         |
| 3002         |                      |                           |                                    | VENITURI DIN PROPRIETATE   | 1.837.420  | 1.832.420   | 1.838.160           |                        | 1.838.160             | 1.838.160                                 |                                      |         |
|              | 01                   |                           |                                    | Varsaminte din profitul net al regiilor<br>autonome  | 1.794.420  | 1.794.420   | 1.794.414           |                        | 1.794.414             | 1.794.414                                 |                                      |         |
|              | 05                   |                           |                                    | Venituri din concesiuni si inchirieri  | 43.000   | 38.000  | 43.746              |                        | 43.746                | 43.746                                    |                                      |         |
|              | 30                   |                           |                                    | Alte venituri din concesiuni si<br>inchirieri de catre institutiile publice                                | 43.000   | 38.000  | 43.746              |                        | 43.746                | 43.746                                    |                                      |         |
| 3300         | 02                   |                           |                                    | C2. VANZARI DE BUNURI SI SERVICII  | 122.000  | 97.000  | 362.055             | 245.214                | 116.841               | 77.408                                    | 1.020                                | 283.627 |
| 3302         |                      |                           |                                    | VENITURI DIN PRESTARI DE SERVICII SI ALTE<br>ACTIVITATI  | 21.000   | 17.000  | 20.736              | 4.636                  | 16.100                | 11.774                                    |                                      | 8.962   |
|              | 08                   |                           |                                    | Venituri din prestari de servicii  | 21.000   | 17.000  | 20.736              | 4.636                  | 16.100                | 11.774                                    |                                      | 8.962   |
| 3402         |                      |                           |                                    | VENITURI DIN TAXE ADMINISTRATIVE,<br>ELIBERARI PERMISE   | 1.000  | 1.000   | 241                 |                        | 241                   | 241                                       |                                      |         |
|              | 02                   |                           |                                    | Taxe extrajudiciare de timbru  | 1.000  | 1.000   | 241                 |                        | 241                   | 241                                       |                                      |         |
| 3502         |                      |                           |                                    | AMENZI, PENALITATI SI CONFISCARI   | 96.000   | 76.000  | 336.187             | 239.987                | 96.200                | 63.068                                    | 1.020                                | 272.099 |
|              | 01                   |                           |                                    | Venituri din amenzi si alte sanctiuni<br>aplicate potrivit dispozitiilor legale                            | 96.000   | 76.000  | 336.187             | 239.987                | 96.200                | 63.068                                    | 1.020                                | 272.099 |

| Capi-<br>tol | Sub-<br>capi-<br>tol | Pa-<br>ra-<br>gra-<br>ful | Gru-<br>pa /<br>Titlu | Ar-<br>ti-<br>col | Al-<br>ne-<br>at | Denumire indicator   | Prevederi<br>bugetare<br>anuale<br>aprobrate<br>la finele<br>perioadei<br>de raportare |            | Prevederi<br>bugetare<br>trimestriale<br>cumulate | Drepturi constatate |                        | Incasari<br>realizate | Stingeri pe<br>alte cai<br>decat incasari | Drepturi<br>constatate<br>de incasat |
|--------------|----------------------|---------------------------|-----------------------|-------------------|------------------|--|--|------------|---|---------------------|------------------------|-----------------------|---|--------------------------------------|
|              |                      |                           |                       |                   |                  |  | 1  | 2          |   | Total,<br>din care: | din anii<br>precedenti |                       |   |                                      |
| A            |                      |                           |                       |                   |                  | B  |  |            |   |                     |                        |                       |   |                                      |
| 3502         | 01                   | 02                        |                       |                   |                  | Venituri din amenzi si alte sanctiuni aplicate de catre alte institutii de specialitate                              | 96.000   | 76.000     |   | 336.187             | 239.987                | 96.200                | 1.020                                     | 272.099                              |
| 3602         |                      |                           |                       |                   |                  | DIVERSE VENITURI   | 4.000  | 3.000      |   | 4.891               | 591                    | 4.300                 |   | 2.566                                |
| 3702         | 06                   |                           |                       |                   |                  | Taxe speciale  | 4.000  | 3.000      |   | 4.891               | 591                    | 4.300                 |   | 2.566                                |
|              | 03                   |                           |                       |                   |                  | Varsaminte din sectiunea de functionare pentru finantarea sectiunii de dezvoltare a bugetului local(cu semnul minus) | -2.062.170   | -1.767.110 |   | -95.300             |                        | -95.300               |   |                                      |
|              | 04                   |                           |                       |                   |                  | Varsaminte din sectiunea de functionare  | 2.062.170  | 1.767.110  |   | 95.300              |                        | 95.300                |   |                                      |
| 3900         | 02                   |                           |                       |                   |                  | II. VENITURI DIN CAPITAL   | 31.310   | 31.310     |   | 31.410              |                        | 31.410                |   | 31.410                               |
| 3902         |                      |                           |                       |                   |                  | VENITURI DIN VALORIFICAREA UNOR BUNURI   | 31.310   | 31.310     |   | 31.410              |                        | 31.410                |   | 31.410                               |
|              | 01                   |                           |                       |                   |                  | Venituri din valorificarea unor bunuri ale institutiilor publice   | 31.310   | 31.310     |   | 31.410              |                        | 31.410                |   | 31.410                               |
| 4000         | 02                   |                           |                       |                   |                  | III OPERATIUNI FINANCIARE  |  |            |   | 2.991.915           |                        | 2.991.915             |   | 2.991.915                            |
| 4002         |                      |                           |                       |                   |                  | INCASARI DIN RAMBURSAREA IMPRUMUTURILOR ACORDATE   |  |            |   | 2.991.915           |                        | 2.991.915             |   | 2.991.915                            |
|              | 11                   |                           |                       |                   |                  | Sume din excedentul anului precedent pentru acoperirea goluilor temporare de casa ale sectiunii de functionare       |  |            |   | 10.000              |                        | 10.000                |   | 10.000                               |
|              | 14                   |                           |                       |                   |                  | Sume din excedentul bugetului local utilizate pentru finantarea cheltuielilor sectiunii de dezvoltare                |  |            |   |                     |                        |                       |   |                                      |
| 4100         | 02                   |                           |                       |                   |                  | IV. SUBVENTII  | 10.190.360   | 9.148.360  |   | 2.981.915           |                        | 2.981.915             |   | 2.981.915                            |
| 4200         |                      |                           |                       |                   |                  | SUBVENTII DE LA ALTE NIVELE ALE ADMINISTRATIEI PUBLICE   |  |            |   | 5.607.649           |                        | 5.607.649             |   | 5.607.649                            |
| 4202         |                      |                           |                       |                   |                  | SUBVENTII DE LA BUGETUL DE STAT  | 10.190.360   | 9.148.360  |   | 5.607.649           |                        | 5.607.649             |   | 5.607.649                            |
|              |                      |                           |                       |                   |                  |  | 9.110.000  | 8.068.000  |   | 4.527.291           |                        | 4.527.291             |   | 4.527.291                            |



CONTUL DE EXECUTIE AL BUCETULUI LOCAL - CHELTUIELI

| Capi-<br>tol | Sub-<br>pa-<br>ca-<br>to-<br>l<br>graf | Ar-<br>ti-<br>co-<br>l | Denumire indicator   | Credite de<br>angajament | Credite bugetare   |                          | Angajamente<br>bugetare | Angajamente<br>legale | Plati<br>efectuate | Angajamente<br>legale<br>de platit | Cheltuieli<br>efective |
|--------------|--|------------------------|--|--------------------------|--|--------------------------|-------------------------|-----------------------|--------------------|------------------------------------|------------------------|
|              |  |                        |  |                          | anuale<br>aprobate<br>la finele<br>perioadei<br>de raportare | trimestriale<br>cumulate |                         |                       |                    |                                    |                        |
| A            |  |                        | B  | 1                        | 2  | 3                        | 4                       | 5                     | 6                  | 7=5-6                              | 8                      |
| 5002         |  |                        | TOTAL CHELTUIELI   | 10.905.682               | 21.320.270   | 18.883.180               | 18.834.350              | 18.834.350            | 9.453.444          | 9.380.906                          | 2.964.533              |
| 5100         | 02                                     |                        | Partea I-a SERVICII PUBLICE GENERALE   | 62.361                   | 2.014.750  | 1.680.080                | 1.636.122               | 1.636.122             | 1.343.941          | 292.181                            | 1.207.922              |
| 5102         |  |                        | AUTORITATI PUBLICE SI ACTIUNI EXTERNE  | 52.000                   | 1.909.450  | 1.588.180                | 1.588.222               | 1.588.222             | 1.300.058          | 288.164                            | 1.194.522              |
| 01           |  |                        | Autoritati executive si legislative  | 52.000                   | 1.909.450  | 1.588.180                | 1.588.222               | 1.588.222             | 1.300.058          | 288.164                            | 1.194.522              |
| 03           |  |                        | Autoritati executive   | 52.000                   | 1.909.450  | 1.588.180                | 1.588.222               | 1.588.222             | 1.300.058          | 288.164                            | 1.194.522              |
| 5402         |  |                        | ALTE SERVICII PUBLICE GENERALE   |                          | 65.000   | 61.700                   | 11.700                  | 11.700                | 7.800              | 3.900                              | 10.400                 |
| 05           |  |                        | Fond de rezerva bugetara la dispozitia<br>autoritatilor locale                     |                          | 50.000   | 50.000                   |                         |                       |                    |                                    |                        |
| 50           |  |                        | Alte servicii publice generale   |                          | 15.000   | 11.700                   | 11.700                  | 11.700                | 7.800              | 3.900                              | 10.400                 |
| 5502         |  |                        | TRANZACTII PRIVIND DATORIA PUBLICA SI<br>IMPRUMUTURI                               | 10.361                   | 39.700   | 36.200                   | 36.200                  | 36.200                | 36.083             | 117                                | 3.000                  |
| 6000         | 02                                     |                        | Partea II-a APARARE, ORDINE PUBLICA SI<br>SIGURANTA NATIONALA                      |                          | 62.500   | 48.610                   | 48.610                  | 48.610                | 42.405             | 6.205                              | 39.067                 |
| 6102         |  |                        | ORDINE PUBLICA SI SIGURANTA NATIONALA  |                          | 62.500   | 48.610                   | 48.610                  | 48.610                | 42.405             | 6.205                              | 39.067                 |
| 05           |  |                        | Protectie civila si protectia contra<br>incendii (protectie civila<br>nonmilitara) |                          | 62.500   | 48.610                   | 48.610                  | 48.610                | 42.405             | 6.205                              | 39.067                 |
| 6500         | 02                                     |                        | Partea III-a CHELTUIELI SOCIAL-CULTURALE   | 2.112.109                | 4.180.760  | 3.767.400                | 3.767.400               | 3.767.400             | 1.815.892          | 1.951.508                          | 997.837                |
| 6502         |  |                        | INVA TAMANT  | 457.364                  | 1.321.720  | 1.182.760                | 1.182.760               | 1.182.760             | 334.194            | 848.566                            | 310.326                |
| 03           |  |                        | Invatamant prescolar si primar   | 457.364                  | 745.030  | 745.030                  | 745.030                 | 745.030               | 3.591              | 741.439                            |                        |
| 01           |  |                        | Invatamant prescolar   | 457.364                  | 745.030  | 745.030                  | 745.030                 | 745.030               | 3.591              | 741.439                            |                        |
| 04           |  |                        | Invatamant secundar  |                          | 568.690  | 431.730                  | 431.730                 | 431.730               | 325.853            | 105.877                            | 310.326                |
| 02           |  |                        | Invatamant secundar superior   |                          | 568.690  | 431.730                  | 431.730                 | 431.730               | 325.853            | 105.877                            | 310.326                |
| 50           |  |                        | Alte cheltuieli in domeniul<br>invatamantului                                      |                          | 8.000  | 6.000                    | 6.000                   | 6.000                 | 4.750              | 1.250                              |                        |
| 6602         |  |                        | SANATATE   |                          | 121.500  | 111.500                  | 111.500                 | 111.500               | 100.000            | 11.500                             |                        |
| 50           |  |                        | Alte cheltuieli in domeniul sanatatii  |                          | 121.500  | 111.500                  | 111.500                 | 111.500               | 100.000            | 11.500                             |                        |
| 50           |  |                        | Alte institutii si actiuni sanitare  |                          | 121.500  | 111.500                  | 111.500                 | 111.500               | 100.000            | 11.500                             |                        |

| Capi-<br>tol | Sub-<br>capi-<br>tol | Pa-<br>ra-<br>graf | Ar-<br>ti-<br>col | Ali-<br>ne-<br>at | Denumire indicator   | Credite de<br>angajament | Credite bugetare   |                          |           | Angajamente<br>legale | Plati<br>efectuate | Angajamente<br>legale<br>de platit | Cheltuieli<br>efective |
|--------------|----------------------|--------------------|-------------------|-------------------|--|--------------------------|--|--------------------------|-----------|-----------------------|--------------------|------------------------------------|------------------------|
|              |                      |                    |                   |                   |  |                          | anuale<br>aprobate<br>la finele<br>perioadei<br>de raportare | trimestriale<br>cumulate | 4         |                       |                    |                                    |                        |
| A            |                      |                    |                   |                   |  | 1                        | 2  | 3                        | 4         | 5                     | 6                  | 7-5-6                              | 8                      |
| 6702         |                      |                    |                   |                   | <b>B</b>   |                          |  |                          |           |                       |                    |                                    |                        |
|              | 03                   |                    |                   |                   | CULTURA, RECREERE SI RELIGIE   | 1.463.316                | 1.467.720  | 1.467.120                | 1.467.120 | 1.467.120             | 460.432            | 1.006.688                          | 93.639                 |
|              |                      | 02                 |                   |                   | Servicii culturale   | 1.463.316                | 1.250.320  | 1.261.520                | 1.261.520 | 1.261.520             | 341.609            | 919.911                            | 91.967                 |
|              |                      | 02                 |                   |                   | Biblioteci publice comunale, orasenesi,<br>municipale                            |                          | 23.900   | 18.300                   | 18.300    | 18.300                | 15.945             | 2.355                              | 14.955                 |
|              |                      | 07                 |                   |                   | Camine culturale   | 1.463.316                | 885.770  | 905.570                  | 905.570   | 905.570               | 36.347             | 869.223                            | 22.145                 |
|              |                      | 12                 |                   |                   | Consolidarea si restaurarea monumentelor<br>istorice                             |                          | 18.200   | 18.200                   | 18.200    | 18.200                |                    | 18.200                             |                        |
|              |                      | 30                 |                   |                   | Alte servicii culturale  |                          | 322.450  | 319.450                  | 319.450   | 319.450               | 289.317            | 30.133                             | 54.867                 |
|              | 05                   |                    |                   |                   | Servicii recreative si sportive  |                          | 217.400  | 205.600                  | 205.600   | 205.600               | 118.823            | 86.777                             | 1.672                  |
|              |                      | 01                 |                   |                   | Sport  |                          | 161.000  | 150.000                  | 150.000   | 150.000               | 116.910            | 33.090                             |                        |
|              |                      | 03                 |                   |                   | Intretinere gradini publice, parcuri<br>zone verzi, baze sportive si de agrement |                          | 56.400   | 55.600                   | 55.600    | 55.600                | 1.913              | 53.687                             | 1.672                  |
|              |                      | 03                 |                   |                   | ASIGURARI SI ASISTENTA SOCIALA   | 191.429                  | 1.269.820  | 1.006.020                | 1.006.020 | 1.006.020             | 921.266            | 84.754                             | 593.872                |
| 6802         |                      | 04                 |                   |                   | Asistenta acordata persoanelor in varsta   | 191.429                  | 440.720  | 373.620                  | 373.620   | 373.620               | 373.572            | 48                                 |                        |
|              |                      | 05                 |                   |                   | Asistenta sociala in caz de boli si<br>invaliditati                              |                          | 749.100  | 559.400                  | 559.400   | 559.400               | 518.067            | 41.333                             | 554.245                |
|              |                      | 02                 |                   |                   | Asistenta sociala in caz de invaliditate   |                          | 749.100  | 559.400                  | 559.400   | 559.400               | 518.067            | 41.333                             | 554.245                |
|              | 15                   |                    |                   |                   | Prevenirea excluderii sociale  |                          | 30.000   | 23.000                   | 23.000    | 23.000                |                    | 23.000                             |                        |
|              |                      | 01                 |                   |                   | Ajutor social  |                          | 30.000   | 23.000                   | 23.000    | 23.000                |                    | 23.000                             |                        |
|              | 50                   |                    |                   |                   | Alte cheltuieli in domeniul asigurarilor<br>si asistentei sociale                |                          | 50.000   | 50.000                   | 50.000    | 50.000                | 29.627             | 20.377                             | 39.627                 |
|              |                      | 50                 |                   |                   | Alte cheltuieli in domeniul asistentei<br>sociale                                |                          | 50.000   | 50.000                   | 50.000    | 50.000                | 29.627             | 20.377                             | 39.627                 |
| 7000         | 02                   |                    |                   |                   | Partea IV-a SERVICII SI DEZVOLTARE<br>PUBLICA, LOCUINTE, MEDIU SI APE            | 7.864.582                | 9.674.350  | 8.230.090                | 8.231.218 | 8.231.218             | 4.993.111          | 3.238.107                          | 352.439                |
| 7002         |                      |                    |                   |                   | LOCUINTE, SERVICII SI DEZVOLTARE PUBLICA   | 7.864.582                | 9.511.770  | 8.119.510                | 8.120.638 | 8.120.638             | 4.887.030          | 3.233.608                          | 246.358                |
|              | 05                   |                    |                   |                   | Alimentare cu apa si amenajari hidrotehnice                                      | 7.864.582                | 9.184.180  | 7.838.320                | 7.838.325 | 7.838.325             | 4.648.632          | 3.189.693                          | 71.458                 |
|              |                      | 01                 |                   |                   | Alimentare cu apa  | 7.864.582                | 8.932.180  | 7.806.320                | 7.806.325 | 7.806.325             | 4.648.632          | 3.157.693                          | 71.458                 |

| Capi-<br>tol | Sub-<br>pa-<br>ra-<br>tol | Pa-<br>ra-<br>gra-<br>ful | Ar-<br>ti-<br>col | Al-<br>ne-<br>at | Denumire indicator   | Credite de<br>angajament | Credite bugetare  |                          |                         | Angajamente<br>legale | Plati<br>efectuate | Angajamente<br>legale<br>de platit | Cheltuieli<br>efective |
|--------------|---------------------------|---------------------------|-------------------|------------------|--|--------------------------|---|--------------------------|-------------------------|-----------------------|--------------------|------------------------------------|------------------------|
|              |                           |                           |                   |                  |  |                          | anuale<br>aprobat<br>la finele<br>perioadei<br>de raportare | trimestriale<br>cumulate | Angajamente<br>bugetare |                       |                    |                                    |                        |
| A            |                           |                           |                   |                  | B  |                          |   |                          |                         |                       |                    |                                    |                        |
|              |                           |                           |                   |                  | 1  | 2                        | 3   | 4                        | 5                       | 6                     | 7=5-6              | 8                                  |                        |
| 7002         | 02                        |                           |                   |                  | Amenajari hidrotehnice   |                          | 252.000   | 32.000                   | 32.000                  | 32.000                |                    | 32.000                             |                        |
| 06           |                           |                           |                   |                  | Iluminat public si electrificari   |                          | 206.400   | 196.400                  | 197.523                 | 197.523               | 160.380            | 37.143                             | 98.669                 |
| 50           |                           |                           |                   |                  | Alte servicii in domeniile locuintelor,<br>serviciilor si dezvoltarii comunale |                          | 121.190   | 84.790                   | 84.790                  | 84.790                | 78.018             | 6.772                              | 76.231                 |
| 7402         |                           |                           |                   |                  | PROTECTIA MEDIULUI   |                          | 162.580   | 110.580                  | 110.580                 | 110.580               | 106.081            | 4.499                              | 106.081                |
| 05           |                           |                           |                   |                  | Salubritate si gestiunea deseurilor  |                          | 162.580   | 110.580                  | 110.580                 | 110.580               | 106.081            | 4.499                              | 106.081                |
| 01           |                           |                           |                   |                  | Salubritate  |                          | 162.580   | 110.580                  | 110.580                 | 110.580               | 106.081            | 4.499                              | 106.081                |
| 8000         | 02                        |                           |                   |                  | Partea V-a ACTIUNI ECONOMICE   | 956.630                  | 5.396.850   | 5.151.000                | 5.151.000               | 5.151.000             | 1.258.095          | 3.892.905                          | 367.268                |
| 8002         |                           |                           |                   |                  | ACTIUNI GENERALE ECONOMICE,  |                          |   |                          |                         |                       |                    |                                    |                        |
| 01           |                           |                           |                   |                  | SI DE MUNCA  |                          | 29.000  | 29.000                   | 29.000                  | 29.000                | 28.810             | 190                                |                        |
| 30           |                           |                           |                   |                  | Actiuni generale economice si comerciale                                       |                          | 29.000  | 29.000                   | 29.000                  | 29.000                | 28.810             | 190                                |                        |
| 30           |                           |                           |                   |                  | Alte cheltuieli pentru actiuni generale<br>economice si comerciale             |                          | 29.000  | 29.000                   | 29.000                  | 29.000                | 28.810             | 190                                |                        |
| 8302         |                           |                           |                   |                  | AGRICULTURA, SILVICULTURA,<br>SI VANATOARE                                     |                          |   |                          |                         |                       |                    |                                    |                        |
| 03           |                           |                           |                   |                  | Agricultura  |                          | 238.000   | 200.000                  | 200.000                 | 200.000               |                    | 200.000                            |                        |
| 30           |                           |                           |                   |                  | Alte cheltuieli in domeniul agriculturii                                       |                          | 238.000   | 200.000                  | 200.000                 | 200.000               |                    | 200.000                            |                        |
| 8402         |                           |                           |                   |                  | TRANSPORTURI   | 956.630                  | 5.068.340   | 4.872.340                | 4.872.340               | 4.872.340             | 1.180.544          | 3.691.796                          | 334.231                |
| 03           |                           |                           |                   |                  | Transport rutier   | 956.630                  | 5.068.340   | 4.872.340                | 4.872.340               | 4.872.340             | 1.180.544          | 3.691.796                          | 334.231                |
| 01           |                           |                           |                   |                  | Drumuri si poduri  | 956.630                  | 3.308.900   | 3.277.100                | 3.277.100               | 3.277.100             | 1.160.893          | 2.116.207                          | 333.410                |
| 03           |                           |                           |                   |                  | Strazi   |                          | 1.759.440   | 1.595.240                | 1.595.240               | 1.595.240             | 19.651             | 1.575.588                          | 821                    |
| 8702         |                           |                           |                   |                  | ALTE ACTIUNI ECONOMICE   |                          | 61.510  | 49.660                   | 49.660                  | 49.660                | 48.741             | 919                                | 33.037                 |
| 04           |                           |                           |                   |                  | Turism   |                          | 61.510  | 49.660                   | 49.660                  | 49.660                | 48.741             | 919                                | 33.037                 |
| 9900         | 02                        |                           |                   |                  | EXCEDENT/DEFICIT   |                          | -2.991.920  | -2.991.920               |                         |                       | 5.447.986          |                                    |                        |

CONTABILITATEA CHELTUIELILOR

- buget local -

| Capi-<br>tot | Sub-<br>pa-<br>ra-<br>graf | Cob-<br>or /<br>titlu | Al-<br>ne-<br>at | Denumire indicator   | Credite de<br>angajament | Credite bugetare  |            |            | Angajamente<br>legale | Plati<br>efectuate | Angajamente<br>legale<br>de platit | Cheltuieli<br>efective |
|--------------|----------------------------|-----------------------|------------------|--|--------------------------|---|------------|------------|-----------------------|--------------------|------------------------------------|------------------------|
|              |                            |                       |                  |  |                          | anuale<br>aprobrate<br>la finele<br>perioadei<br>de raportare | 2          | 3          |                       |                    |                                    |                        |
| A            |                            |                       |                  | B  |                          |   |            |            |                       |                    |                                    |                        |
| 5002         |                            |                       |                  | TOTAL CHELTUIELI   | 10.995.682               | 21.329.270  | 18.883.180 | 18.834.350 | 18.834.350            | 9.453.444          | 9.380.906                          | 2.964.533              |
|              | 01                         |                       |                  | CHELTUIELI CURENTE   | 1.630.313                | 8.422.820   | 7.378.890  | 7.328.890  | 7.328.890             | 3.260.926          | 4.067.964                          | 2.885.676              |
|              | 10                         |                       |                  | TITLUL I CHELTUIELI DE PERSONAL  |                          | 1.952.080   | 1.596.060  | 1.596.060  | 1.596.060             | 1.366.672          | 229.388                            | 1.384.724              |
|              | 10                         | 01                    |                  | Cheltuieli salariale in bani   |                          | 1.851.360   | 1.507.490  | 1.507.490  | 1.507.490             | 1.287.819          | 219.671                            | 1.353.523              |
|              | 10                         | 01                    | 01               | Salarii de baza  |                          | 1.655.560   | 1.326.090  | 1.326.090  | 1.326.090             | 1.153.154          | 172.936                            | 1.210.146              |
|              | 10                         | 01                    | 06               | Alte sporuri   |                          | 89.000  | 84.000     | 84.000     | 84.000                | 64.183             | 19.817                             | 70.038                 |
|              | 10                         | 01                    | 12               | Indemnitati plătite unor persoane din<br>afara unitatii                    |                          | 194.800   | 96.400     | 96.400     | 96.400                | 70.482             | 25.918                             | 71.819                 |
|              | 10                         | 01                    | 30               | Alte drepturi salariale in bani  |                          | 2.000   | 1.000      | 1.000      | 1.000                 | 1.000              | 1.000                              | 1.520                  |
|              | 10                         | 02                    |                  | Cheltuieli salariale in natura   |                          | 34.800  | 34.800     | 34.800     | 34.800                | 29.450             | 5.350                              |                        |
|              | 10                         | 02                    | 06               | Vouchere de vacanta  |                          | 34.800  | 34.800     | 34.800     | 34.800                | 29.450             | 5.350                              |                        |
|              | 10                         | 03                    |                  | Contributii  |                          | 65.920  | 53.770     | 53.770     | 53.770                | 49.403             | 4.367                              | 31.201                 |
|              | 10                         | 03                    | 01               | Contributii de asigurari sociale de<br>stat                                |                          | 15.400  | 15.400     | 15.400     | 15.400                | 15.344             | 56                                 |                        |
|              | 10                         | 03                    | 02               | Contributii de asigurari de somaj  |                          | 580   | 580        | 580        | 580                   | 471                | 109                                |                        |
|              | 10                         | 03                    | 03               | Contributii de asigurari sociale de<br>sanatate                            |                          | 5.500   | 5.500      | 5.500      | 5.500                 | 5.331              | 169                                |                        |
|              | 10                         | 03                    | 04               | Contributii de asigurari pentru<br>accidente de munca si boli profesionale |                          | 240   | 240        | 240        | 240                   | 164                | 76                                 | 27                     |
|              | 10                         | 03                    | 06               | Contributii pentru concedii si<br>indemnizatii                             |                          | 840   | 840        | 840        | 840                   | 761                | 79                                 |                        |
|              | 10                         | 03                    | 07               | Contributia asiguratorie pentru munca                                      |                          | 43.360  | 31.210     | 31.210     | 31.210                | 27.332             | 3.878                              | 31.174                 |
|              | 20                         |                       |                  | TITLUL II BUNURI SI SERVICII   | 12.000                   | 2.859.870   | 2.290.660  | 2.290.660  | 2.290.660             | 1.263.158          | 1.027.502                          | 1.128.258              |
|              | 20                         | 01                    |                  | Bunuri si servicii   |                          | 962.330   | 807.740    | 807.740    | 807.740               | 600.569            | 207.171                            | 484.946                |
|              | 20                         | 01                    | 01               | Furnituri de birou   |                          | 19.800  | 15.100     | 15.100     | 15.100                | 9.949              | 5.151                              | 8.839                  |
|              | 20                         | 01                    | 02               | Materiale pentru curatenie   |                          | 6.800   | 5.300      | 5.300      | 5.300                 | 4.287              | 1.013                              | 4.941                  |
|              | 20                         | 01                    | 03               | Incalzit, iluminat si forta motrica  |                          | 304.880   | 278.550    | 278.550    | 278.550               | 236.104            | 42.446                             | 140.213                |
|              | 20                         | 01                    | 04               | Apa, canal si salubritate  |                          | 16.000  | 11.500     | 11.500     | 11.500                | 10.288             | 1.212                              | 10.288                 |



| Capi-<br>tol | Sub-<br>cap-<br>itol | Pa-<br>ra-<br>graf | At-<br>ti-<br>col | Al-<br>ne-<br>at | Denumire indicator  | Credite de<br>angajament |           | Credite bugetare |         |   | Angajamente<br>legale | Plati<br>efectuate | Angajamente<br>legale<br>de platit | Cheltuieli<br>efective |
|--------------|----------------------|--------------------|-------------------|------------------|---|--------------------------|-----------|------------------|---------|---|-----------------------|--------------------|------------------------------------|------------------------|
|              |                      |                    |                   |                  |   | 1                        | 2         | 3                | 4       | 5 |                       |                    |                                    |                        |
|              | <b>A</b>             |                    |                   |                  | <b>B</b>  |                          |           |                  |         |   |                       |                    |                                    |                        |
|              | 20                   | 01                 | 05                |                  | Carburanti si lubrifianti                                     |                          | 107.000   | 82.690           | 82.690  |   | 58.708                | 23.982             | 55.296                             |                        |
|              | 20                   | 01                 | 06                |                  | Piese de schimb   |                          | 49.000    | 44.000           | 44.000  |   | 14.063                | 29.937             | 12.431                             |                        |
|              | 20                   | 01                 | 07                |                  | Transport   |                          | 168.610   | 118.650          | 118.650 |   | 97.920                | 20.730             | 97.920                             |                        |
|              | 20                   | 01                 | 08                |                  | Posta, telecomunicatii, radio, tv,<br>internet                |                          | 53.200    | 41.400           | 41.400  |   | 40.029                | 1.371              | 40.487                             |                        |
|              | 20                   | 01                 | 09                |                  | Materiale si prestari de servicii cu<br>caracter functional   |                          | 28.000    | 23.000           | 23.000  |   | 12.416                | 10.584             | 11.317                             |                        |
|              | 20                   | 01                 | 30                |                  | Alte bunuri si servicii pentru<br>intretinere si functionare  |                          | 208.050   | 187.550          | 187.550 |   | 116.805               | 70.745             | 103.214                            |                        |
|              | 20                   | 02                 |                   |                  | Reparatii curente   |                          | 1.248.110 | 967.910          | 967.910 |   | 241.915               | 725.995            | 241.915                            |                        |
|              | 20                   | 05                 |                   |                  | Bunuri de natura obiectelor de inventar                       |                          | 49.800    | 39.000           | 39.000  |   | 15.934                | 23.066             |                                    |                        |
|              | 20                   | 05                 | 30                |                  | Alte obiecte de inventar                                      |                          | 49.800    | 39.000           | 39.000  |   | 15.934                | 23.066             |                                    |                        |
|              | 20                   | 06                 |                   |                  | Deplasari, deplasari, transferari                             |                          | 19.000    | 14.000           | 14.000  |   | 11.134                | 2.866              | 11.134                             |                        |
|              | 20                   | 06                 | 01                |                  | Deplasari interne, deplasari, transferari                     |                          | 19.000    | 14.000           | 14.000  |   | 11.134                | 2.866              | 11.134                             |                        |
|              | 20                   | 11                 |                   |                  | Carti, publicatii si materiale<br>documentare                 |                          | 4.400     | 3.900            | 3.900   |   | 2.660                 | 1.340              | 190                                |                        |
|              | 20                   | 13                 |                   |                  | Prestare profesionala   |                          | 10.450    | 10.450           | 10.450  |   | 3.610                 | 6.840              | 3.610                              |                        |
|              | 20                   | 14                 |                   |                  | Protectia muncii  |                          | 3.600     | 2.700            | 2.700   |   | 1.177                 | 1.523              | 1.177                              |                        |
|              | 20                   | 24                 |                   |                  | Comisioane si alte costuri aferente<br>imprumuturilor         |                          | 3.000     | 3.000            | 3.000   |   | 3.000                 |                    | 3.000                              |                        |
|              | 20                   | 24                 | 02                |                  | Comisioane si alte costuri aferente<br>imprumuturilor inleane |                          | 3.000     | 3.000            | 3.000   |   | 3.000                 |                    | 3.000                              |                        |
|              | 20                   | 30                 |                   |                  | Alte cheltuieli   |                          | 559.180   | 441.960          | 441.960 |   | 383.159               | 58.801             | 382.286                            |                        |
|              | 20                   | 30                 | 01                |                  | Reclama si publicitate  |                          | 7.000     | 5.000            | 5.000   |   | 2.286                 | 2.714              | 2.286                              |                        |
|              | 20                   | 30                 | 02                |                  | Protocol si reprezentare                                      |                          | 2.400     | 1.800            | 1.800   |   | 1.125                 | 675                | 1.125                              |                        |
|              | 20                   | 30                 | 03                |                  | Prime de asigurare non-viata                                  |                          | 6.900     | 6.900            | 6.900   |   | 4.558                 | 2.342              | 4.558                              |                        |
|              | 20                   | 30                 | 04                |                  | Chirii  |                          | 1.320     | 1.000            | 1.000   |   | 880                   | 120                | 880                                |                        |
|              | 20                   | 30                 | 30                |                  | Alte cheltuieli cu bunuri si servicii                         |                          | 541.560   | 427.260          | 427.260 |   | 374.310               | 52.950             | 373.437                            |                        |







| Capi-<br>tol | Sub-<br>capi-<br>tol | Pa-<br>ra-<br>graf | An-<br>nu-<br>al | Al-<br>ne-<br>at | Denumire indicator  | Credite de<br>angajament | Credite bugetare  |                          |         | Angajamente<br>legale | Plati<br>efectuate | Angajamente<br>legale<br>de platit | Cheltuieli<br>efective |
|--------------|----------------------|--------------------|------------------|------------------|---|--------------------------|---|--------------------------|---------|-----------------------|--------------------|------------------------------------|------------------------|
|              |                      |                    |                  |                  |   |                          | anuale<br>aprobrate<br>la finele<br>perioadei<br>de raportare | trimestriale<br>cumulate | 4       |                       |                    |                                    |                        |
| A            |                      |                    |                  |                  |   | 1                        | 2   | 3                        | 4       | 5                     | 6                  | 7=5-6                              | 8                      |
| 10           | 03                   | 03                 |                  |                  | Contributii de asigurari sociale de sanatate                            |                          | 4.300   | 4.300                    | 4.300   | 4.300                 | 4.283              | 17                                 |                        |
| 10           | 03                   | 04                 |                  |                  | Contributii de asigurari pentru accidente de munca si boli profesionale |                          | 200   | 200                      | 200     | 200                   | 143                | 57                                 | 27                     |
| 10           | 03                   | 06                 |                  |                  | Contributii pentru concedii si indemnizatii                             |                          | 700   | 700                      | 700     | 700                   | 645                | 55                                 |                        |
| 10           | 03                   | 07                 |                  |                  | Contributia asiguratorie pentru munca                                   |                          | 31.500  | 23.000                   | 23.000  | 23.000                | 20.350             | 2.650                              | 22.949                 |
| 20           |                      |                    |                  |                  | TITLUL II BUNURI SI SERVICII  | 12.000                   | 336.580   | 254.730                  | 254.730 | 254.730               | 203.365            | 51.365                             | 183.423                |
| 20           | 01                   |                    |                  |                  | Bunuri si servicii  |                          | 141.200   | 113.550                  | 113.550 | 113.550               | 86.492             | 27.058                             | 76.619                 |
| 20           | 01                   | 01                 |                  |                  | Furnituri de birou  |                          | 10.400  | 7.800                    | 7.800   | 7.800                 | 4.434              | 3.366                              | 4.434                  |
| 20           | 01                   | 02                 |                  |                  | Materiale pentru curatenie  |                          | 1.000   | 800                      | 800     | 800                   | 487                | 313                                | 487                    |
| 20           | 01                   | 03                 |                  |                  | Incalziri, iluminat si forta motrica                                    |                          | 9.000   | 6.750                    | 6.750   | 6.750                 | 5.913              | 837                                | 5.913                  |
| 20           | 01                   | 05                 |                  |                  | Carburanti si lubrifianti   |                          | 15.800  | 12.200                   | 12.200  | 12.200                | 9.512              | 2.688                              | 3.012                  |
| 20           | 01                   | 06                 |                  |                  | Piese de schimb   |                          | 9.000   | 8.000                    | 8.000   | 8.000                 | 3.748              | 4.252                              | 2.116                  |
| 20           | 01                   | 08                 |                  |                  | Posta, telecomunicatii, radio, tv, internet                             |                          | 41.000  | 32.000                   | 32.000  | 32.000                | 31.017             | 983                                | 31.475                 |
| 20           | 01                   | 30                 |                  |                  | Alte bunuri si servicii pentru intretinere si functionare               |                          | 55.000  | 46.000                   | 46.000  | 46.000                | 31.381             | 14.619                             | 29.182                 |
| 20           | 05                   |                    |                  |                  | Bunuri de natura obiectelor de inventar                                 |                          | 7.500   | 7.500                    | 7.500   | 7.500                 | 5.116              | 2.384                              |                        |
| 20           | 05                   | 30                 |                  |                  | Alte obiecte de inventar  |                          | 7.500   | 7.500                    | 7.500   | 7.500                 | 5.116              | 2.384                              |                        |
| 20           | 06                   |                    |                  |                  | Deplasari, detasari, transferari  |                          | 12.000  | 9.000                    | 9.000   | 9.000                 | 8.177              | 823                                | 8.177                  |
| 20           | 06                   | 01                 |                  |                  | Deplasari interne, detasari, transferari                                |                          | 12.000  | 9.000                    | 9.000   | 9.000                 | 8.177              | 823                                | 8.177                  |
| 20           | 11                   |                    |                  |                  | Carti, publicatii si materiale documentare                              |                          | 3.400   | 2.900                    | 2.900   | 2.900                 | 1.670              | 1.230                              | 190                    |
| 20           | 13                   |                    |                  |                  | Pregatire profesionala  |                          | 10.000  | 10.000                   | 10.000  | 10.000                | 3.160              | 6.840                              | 3.160                  |
| 20           | 14                   |                    |                  |                  | Protectia muncii  |                          | 3.600   | 2.700                    | 2.700   | 2.700                 | 1.177              | 1.523                              | 1.177                  |
| 20           | 30                   |                    |                  |                  | Alte cheltuieli   | 12.000                   | 158.880   | 109.080                  | 109.080 | 109.080               | 97.573             | 11.507                             | 94.100                 |
| 20           | 30                   | 01                 |                  |                  | Reclama si publicitate  |                          | 7.000   | 5.000                    | 5.000   | 5.000                 | 2.286              | 2.714                              | 2.286                  |

| Capi-<br>tol | Sub-<br>capit-<br>ol | Pa-<br>ra-<br>graf | At-<br>fi-<br>col | Al-<br>ne-<br>at | Denumire indicator  | Credite de<br>angajament | Credite bugetare  |                          |        | Angajamente<br>legale | Plati<br>efectuate | Angajamente<br>legale<br>de platit | Cheltuieli<br>efective |
|--------------|----------------------|--------------------|-------------------|------------------|---|--------------------------|---|--------------------------|--------|-----------------------|--------------------|------------------------------------|------------------------|
|              |                      |                    |                   |                  |   |                          | anuale<br>aprobrate<br>la finele<br>perioadei<br>de raportare | trimestriale<br>cumulate |        |                       |                    |                                    |                        |
| A            |                      |                    |                   |                  | B   | 1                        | 2   | 3                        | 4      | 5                     | 6                  | 7-5-6                              | 8                      |
|              | 20                   | 30                 | 02                |                  | Protocol si reprezentare  |                          | 2.400   | 1.800                    | 1.800  | 1.800                 | 1.125              | 675                                | 1.125                  |
|              | 20                   | 30                 | 03                |                  | Prime de asigurare non-viata  |                          | 2.900   | 2.900                    | 2.900  | 2.900                 | 1.950              | 950                                | 1.950                  |
|              | 20                   | 30                 | 30                |                  | Alte cheltuieli cu bunuri si servicii                                       | 12.000                   | 146.580   | 99.380                   | 99.380 | 99.380                | 92.212             | 7.168                              | 88.739                 |
|              | 55                   |                    |                   |                  | TITLUL VII ALTE TRANSFERURI   |                          | 38.660  | 38.660                   | 38.660 | 38.660                | 38.655             | 5                                  | 5                      |
|              | 55                   | 01                 |                   |                  | A. Transferuri interne  |                          | 38.660  | 38.660                   | 38.660 | 38.660                | 38.655             | 5                                  | 5                      |
|              | 55                   | 01                 | 18                |                  | Alte transferuri curente interne  |                          | 38.660  | 38.660                   | 38.660 | 38.660                | 38.655             | 5                                  | 5                      |
|              | 70                   |                    |                   |                  | CHELTUIELI DE CAPITAL   | 40.000                   | 131.460   | 91.460                   | 91.460 | 91.460                | 41.388             | 50.072                             | 50.072                 |
|              | 71                   |                    |                   |                  | TITLUL XIII ACTIVE NEFINANCIARE   | 40.000                   | 131.460   | 91.460                   | 91.460 | 91.460                | 41.388             | 50.072                             | 50.072                 |
|              | 71                   | 01                 |                   |                  | Active fixe   | 40.000                   | 121.940   | 81.940                   | 81.940 | 81.940                | 31.868             | 50.072                             | 50.072                 |
|              | 71                   | 01                 | 02                |                  | Masini, echipamente si mijloace de transport                                |                          | 31.940  | 31.940                   | 31.940 | 31.940                | 31.868             | 72                                 | 72                     |
|              | 71                   | 01                 | 30                |                  | Alte active fixe (inclusiv reparatii capitale)                              | 40.000                   | 90.000  | 50.000                   | 50.000 | 50.000                |                    | 50.000                             |                        |
|              | 71                   | 03                 |                   |                  | Reparatii capitale aferente activelor fixe                                  |                          | 9.520   | 9.520                    | 9.520  | 9.520                 | 9.520              |                                    | 9.520                  |
|              | 84                   |                    |                   |                  | PLATI EFECTUATE IN ANII PRECEDENTI SI RECUPERATE IN ANUL CURENT             |                          | -7.400  | -7.400                   | -7.358 | -7.358                |                    |                                    |                        |
|              | 85                   |                    |                   |                  | Titalul XIX PLATI EFECTUATE IN ANII PRECEDENTI SI RECUPERATE IN ANUL CURENT |                          | -7.400  | -7.400                   | -7.358 | -7.358                |                    |                                    |                        |
|              | 85                   | 01                 |                   |                  | Plati efectuate in anii precedenti si recuperate in anul curent             |                          | -7.400  | -7.400                   | -7.358 | -7.358                |                    |                                    |                        |
|              | 85                   | 01                 | 01                |                  | Plati efectuate in anii precedenti si recuperate in anul curent (SP)        |                          | -7.400  | -7.400                   | -7.358 | -7.358                |                    |                                    |                        |
| 5402         | 01                   |                    |                   |                  | ALTE SERVICII PUBLICE GENERALE  |                          | 65.600  | 61.700                   | 61.700 | 61.700                | 7.800              | 3.900                              | 10.400                 |
|              | 20                   |                    |                   |                  | CHELTUIELI CURENTE  |                          | 65.600  | 61.700                   | 61.700 | 61.700                | 7.800              | 3.900                              | 10.400                 |
|              | 20                   | 30                 |                   |                  | TITLUL II BUNURI SI SERVICII  |                          | 15.600  | 11.700                   | 11.700 | 11.700                | 7.800              | 3.900                              | 10.400                 |
|              | 20                   | 30                 |                   |                  | Alte cheltuieli   |                          | 15.600  | 11.700                   | 11.700 | 11.700                | 7.800              | 3.900                              | 10.400                 |

| Căp-tol | Sub-para-graf | Articol | Alina-tie | Denumire indicator  | Credite de angajament | Credite bugetare                                 |                       |        | Angajamente legale | Plati efectuate | Angajamente legale de platit | Cheltuieli efective |
|---------|---------------|---------|-----------|---|-----------------------|--|-----------------------|--------|--------------------|-----------------|------------------------------|---------------------|
|         |               |         |           |   |                       | anuale aprobate la finele perioadei de raportare | trimestriale cumulate |        |                    |                 |                              |                     |
| A       |               |         |           |   | 1                     | 2  | 3                     | 4      | 5                  | 6               | 7=5-6                        | 8                   |
| B       |               |         |           |   |                       |  |                       |        |                    |                 |                              |                     |
|         | 20            | 30      | 30        | Alte cheltuieli cu bunuri si servicii                       |                       | 15.600   | 11.700                | 11.700 | 11.700             | 7.800           | 3.900                        | 10.400              |
|         | 50            |         |           | TITLUL V FONDURI DE REZERVA                                 |                       | 50.000   | 50.000                |        |                    |                 |                              |                     |
|         | 50            | 04      |           | Fond de rezerva bugetara la dispozitia autoritatilor locale |                       | 50.000   | 50.000                |        |                    |                 |                              |                     |
| 5502    |               |         |           | TRANZACTII PRIVIND DATORIA PUBLICA SI IMPRUMUTURI           | 10.361                | 39.700   | 36.200                | 36.200 | 36.200             | 36.083          | 117                          | 3.000               |
|         | 01            |         |           | CHELTUIELI CURENTE  | 10.361                | 39.700   | 36.200                | 36.200 | 36.200             | 36.083          | 117                          | 3.000               |
|         | 20            |         |           | TITLUL II BUNURI SI SERVICII                                |                       | 3.000  | 3.000                 | 3.000  | 3.000              | 3.000           |                              | 3.000               |
|         | 20            | 24      |           | Comisioane si alte costuri aferente imprumuturilor          |                       | 3.000  | 3.000                 | 3.000  | 3.000              | 3.000           |                              | 3.000               |
|         | 20            | 24      | 02        | Comisioane si alte costuri aferente imprumuturilor interne  |                       | 3.000  | 3.000                 | 3.000  | 3.000              | 3.000           |                              | 3.000               |
|         | 30            |         |           | TITLUL III DOBANZI  | 10.361                | 36.700   | 33.200                | 33.200 | 33.200             | 33.083          | 117                          | 3.000               |
|         | 30            | 01      |           | Dobanzi aferente datoriei publice interne                   | 10.361                | 36.700   | 33.200                | 33.200 | 33.200             | 33.083          | 117                          | 3.000               |
|         | 30            | 01      | 01        | Dobanzi aferente datoriei publice interne directe           |                       | 19.700   | 16.200                | 16.200 | 16.200             | 16.116          | 84                           | 3.000               |
|         | 30            | 01      | 02        | Dobanzi aferente creditelor interne garantate               |                       | 17.000   | 17.000                | 17.000 | 17.000             | 16.967          | 33                           | 3.000               |
| 6000    | 02            |         |           | Partea II-a APARARE, ORDINE PUBLICA SI SIGURANTA NATIONALA  |                       |  |                       |        |                    |                 |                              |                     |
| 6102    |               |         |           | ORDINE PUBLICA SI SIGURANTA NATIONALA                       |                       | 62.560   | 48.610                | 48.610 | 48.610             | 42.405          | 6.205                        | 39.067              |
|         | 01            |         |           | CHELTUIELI CURENTE  |                       | 62.560   | 48.610                | 48.610 | 48.610             | 42.405          | 6.205                        | 39.067              |
|         | 10            |         |           | TITLUL I CHELTUIELI DE PERSONAL                             |                       | 41.760   | 31.910                | 31.910 | 31.910             | 31.574          | 336                          | 29.376              |
|         | 10            | 01      |           | Cheltuieli salariale in bani                                |                       | 38.400   | 28.800                | 28.800 | 28.800             | 28.660          | 140                          | 28.728              |
|         | 10            | 01      | 01        | Salarii de baza   |                       | 37.700   | 28.100                | 28.100 | 28.100             | 27.977          | 123                          | 28.728              |
|         | 10            | 01      | 12        | Indemnizatii platite unor persoane din afara unitatii       |                       | 700  | 700                   | 700    | 700                | 683             | 17                           | 3.000               |
|         | 10            | 02      |           | Cheltuieli salariale in natura                              |                       | 1.450  | 1.450                 | 1.450  | 1.450              | 1.450           |                              | 3.000               |

| Capi-<br>tol | Sub-<br>ra-<br>graf | Ar-<br>ti-<br>col | Al-<br>ne-<br>af | Denumire indicator   | Credite de<br>angajament | Credite bugetare  |                          |           | Angajamente<br>legale | Plati<br>efectuate | Angajamente<br>legale<br>de platit | Cheltuieli<br>efective |
|--------------|---------------------|-------------------|------------------|--|--------------------------|---|--------------------------|-----------|-----------------------|--------------------|------------------------------------|------------------------|
|              |                     |                   |                  |  |                          | anuale<br>aprobrate<br>la finele<br>perioadei<br>de raportare | trimestriale<br>cumulate |           |                       |                    |                                    |                        |
| A            |                     | B                 |                  |  | 1                        | 2   | 3                        | 4         | 5                     | 6                  | 7=5-6                              | 8                      |
|              | 10 02 06            |                   |                  | Vouchere de vacanta  |                          | 1.450   | 1.450                    | 1.450     | 1.450                 | 1.450              | 1.450                              |                        |
|              | 10 03               |                   |                  | Contributii  |                          | 1.910   | 1.660                    | 1.660     | 1.660                 | 1.464              | 196                                | 648                    |
|              | 10 03 01            |                   |                  | Contributii de asigurari sociale de<br>stat                                |                          | 400   | 400                      | 400       | 400                   | 386                | 14                                 |                        |
|              | 10 03 02            |                   |                  | Contributii de asigurari de somaj  |                          | 20  | 20                       | 20        | 20                    | 12                 | 8                                  |                        |
|              | 10 03 03            |                   |                  | Contributii de asigurari sociale de<br>sanatate                            |                          | 500   | 500                      | 500       | 500                   | 465                | 35                                 |                        |
|              | 10 03 04            |                   |                  | Contributii de asigurari pentru<br>accidente de munca si boli profesionale |                          | 10  | 10                       | 10        | 10                    | 4                  | 6                                  |                        |
|              | 10 03 06            |                   |                  | Contributii pentru concedii si<br>indemnizatii                             |                          | 30  | 30                       | 30        | 30                    | 21                 | 9                                  |                        |
|              | 10 03 07            |                   |                  | Contributia asiguratorie pentru munca                                      |                          | 950   | 700                      | 700       | 700                   | 576                | 124                                | 648                    |
|              | 20                  |                   |                  | TITLUL II BUNURI SI SERVICII   |                          | 20.800  | 16.700                   | 16.700    | 16.700                | 10.831             | 5.869                              | 9.691                  |
|              | 20 01               |                   |                  | Bunuri si servicii   |                          | 8.600   | 6.300                    | 6.300     | 6.300                 | 2.744              | 3.556                              | 2.318                  |
|              | 20 01 03            |                   |                  | Incalzit, iluminat si forta motrica  |                          | 1.000   | 900                      | 900       | 900                   | 364                | 536                                | 364                    |
|              | 20 01 05            |                   |                  | Carburanti si lubrifianti  |                          | 4.000   | 3.200                    | 3.200     | 3.200                 | 2.023              | 1.177                              | 1.597                  |
|              | 20 01 06            |                   |                  | Piese de schimb  |                          | 2.000   | 1.000                    | 1.000     | 1.000                 |                    | 1.000                              |                        |
|              | 20 01 30            |                   |                  | Alte bunuri si servicii pentru<br>intretinere si functionare               |                          | 1.600   | 1.200                    | 1.200     | 1.200                 | 357                | 843                                | 357                    |
|              | 20 05               |                   |                  | Bunuri de natura obiectelor de inventar                                    |                          | 1.000   | 1.000                    | 1.000     | 1.000                 | 714                | 286                                |                        |
|              | 20 05 30            |                   |                  | Alte obiecte de inventar   |                          | 1.000   | 1.000                    | 1.000     | 1.000                 | 714                | 286                                |                        |
|              | 20 30               |                   |                  | Alte cheltuieli  |                          | 11.200  | 9.400                    | 9.400     | 9.400                 | 7.373              | 2.027                              | 7.373                  |
|              | 20 30 03            |                   |                  | Prime de asigurare non-viata   |                          | 4.000   | 4.000                    | 4.000     | 4.000                 | 2.608              | 1.392                              | 2.608                  |
|              | 20 30 30            |                   |                  | Alte cheltuieli cu bunuri si servicii                                      |                          | 7.200   | 5.400                    | 5.400     | 5.400                 | 4.765              | 635                                | 4.765                  |
| 6500 02      |                     |                   |                  | Partea III-a CHELTUIELI SOCIAL-CULTURALE                                   | 2.112.109                | 4.180.760   | 3.767.400                | 3.767.400 | 3.767.400             | 1.815.892          | 1.951.508                          | 997.837                |
| 6502         | 01                  |                   |                  | INVATAMANT   | 457.364                  | 1.321.720   | 1.182.760                | 1.182.760 | 1.182.760             | 334.194            | 848.566                            | 310.326                |
|              | 20                  |                   |                  | CHELTUIELI CURENTE   |                          | 561.800   | 422.840                  | 422.840   | 422.840               | 330.713            | 92.127                             | 231.469                |
|              |                     |                   |                  | TITLUL II BUNURI SI SERVICII   |                          | 534.110   | 405.150                  | 405.150   | 405.150               | 315.996            | 89.154                             | 221.502                |



| Capi-<br>tot | Sub-<br>capi-<br>tot | Pa-<br>ra-<br>graf | Gra-<br>da /<br>1000 | Ar-<br>ti-<br>col | Al-<br>ne-<br>at | Denumire indicator   | Credite de<br>angajament | Credite bugetare  |                          |         | Angajamente<br>legale | Plati<br>efectuate | Angajamente<br>legale<br>de platit | Cheltuieli<br>efective |
|--------------|----------------------|--------------------|----------------------|-------------------|------------------|--|--------------------------|---|--------------------------|---------|-----------------------|--------------------|------------------------------------|------------------------|
|              |                      |                    |                      |                   |                  |  |                          | anuale<br>aprobrate<br>la finele<br>perioadei<br>de raportare | trimestriale<br>cumulate | 4       |                       |                    |                                    |                        |
| A            |                      |                    |                      |                   |                  |  | 1                        | 3   | 4                        | 5       | 6                     | 7=5-6              | 8                                  |                        |
|              |                      |                    |                      |                   |                  | B  |                          |   |                          |         |                       |                    |                                    |                        |
|              | 20                   | 01                 |                      |                   |                  | Bunuri si servicii   | 473.540                  | 372.900   | 372.900                  | 372.900 | 369.403               | 63.497             | 217.215                            |                        |
|              | 20                   | 01                 | 01                   |                   |                  | Furnituri de birou   | 9.000                    | 7.000   | 7.000                    | 7.000   | 5.315                 | 1.685              | 4.205                              |                        |
|              | 20                   | 01                 | 02                   |                   |                  | Materiale pentru curatenie                                   | 4.500                    | 3.500   | 3.500                    | 3.500   | 3.500                 |                    | 4.154                              |                        |
|              | 20                   | 01                 | 03                   |                   |                  | Incalzit, iluminat si forta motrica                          | 119.880                  | 107.500   | 107.500                  | 107.500 | 107.345               | 155                | 10.905                             |                        |
|              | 20                   | 01                 | 04                   |                   |                  | Apa, canal si salubritate                                    | 14.000                   | 11.500  | 11.500                   | 11.500  | 10.288                | 1.212              | 10.288                             |                        |
|              | 20                   | 01                 | 05                   |                   |                  | Carbunanti si lubrifianti                                    | 63.000                   | 48.000  | 48.000                   | 48.000  | 33.266                | 14.734             | 39.015                             |                        |
|              | 20                   | 01                 | 06                   |                   |                  | Piese de schimb  | 28.000                   | 25.000  | 25.000                   | 25.000  | 10.065                | 14.935             | 10.065                             |                        |
|              | 20                   | 01                 | 07                   |                   |                  | Transport  | 168.610                  | 118.650   | 118.650                  | 118.650 | 97.920                | 20.730             | 97.920                             |                        |
|              | 20                   | 01                 | 08                   |                   |                  | Posta, telecomunicatii, radio, tv,<br>internet               | 12.200                   | 9.400   | 9.400                    | 9.400   | 9.012                 | 388                | 9.012                              |                        |
|              | 20                   | 01                 | 09                   |                   |                  | Materiale si prestari de servicii cu<br>caracter functional  | 10.000                   | 8.000   | 8.000                    | 8.000   | 5.429                 | 2.571              | 5.558                              |                        |
|              | 20                   | 01                 | 30                   |                   |                  | Alte bunuri si servicii pentru<br>intretinere si functionare | 44.350                   | 34.350  | 34.350                   | 34.350  | 27.263                | 7.087              | 25.085                             |                        |
|              | 20                   | 02                 |                      |                   |                  | Reparatii curente  | 45.000                   | 19.800  | 19.800                   | 19.800  | 2.306                 | 19.800             |                                    |                        |
|              | 20                   | 05                 |                      |                   |                  | Bunuri de natura obiectelor de inventar                      | 6.800                    | 6.000   | 6.000                    | 6.000   | 2.306                 | 3.694              |                                    |                        |
|              | 20                   | 05                 | 30                   |                   |                  | Alte obiecte de inventar                                     | 6.800                    | 6.000   | 6.000                    | 6.000   | 2.306                 | 3.694              |                                    |                        |
|              | 20                   | 06                 |                      |                   |                  | Deplasari, detasari, transferari                             | 7.000                    | 5.000   | 5.000                    | 5.000   | 2.957                 | 2.043              | 2.957                              |                        |
|              | 20                   | 06                 | 01                   |                   |                  | Deplasari interne, detasari, transferari                     | 7.000                    | 5.000   | 5.000                    | 5.000   | 2.957                 | 2.043              | 2.957                              |                        |
|              | 20                   | 13                 |                      |                   |                  | Pregatire profesionala                                       | 450                      | 450   | 450                      | 450     | 450                   |                    | 450                                |                        |
|              | 20                   | 30                 |                      |                   |                  | Alte cheltuieli  | 1.320                    | 1.000   | 1.000                    | 1.000   | 880                   | 120                | 880                                |                        |
|              | 20                   | 30                 | 04                   |                   |                  | Chirii   | 1.320                    | 1.000   | 1.000                    | 1.000   | 880                   | 120                | 880                                |                        |
|              | 57                   |                    |                      |                   |                  | TITLUL VIII ASISTENTA SOCIALA                                | 15.000                   | 9.000   | 9.000                    | 9.000   | 7.720                 | 1.280              | 2.970                              |                        |
|              | 57                   | 02                 |                      |                   |                  | Ajutoare sociale   | 15.000                   | 9.000   | 9.000                    | 9.000   | 7.720                 | 1.280              | 2.970                              |                        |
|              | 57                   | 02                 | 01                   |                   |                  | Ajutoare sociale in numerar                                  | 7.000                    | 3.000   | 3.000                    | 3.000   | 2.970                 | 30                 | 2.970                              |                        |
|              | 57                   | 02                 | 03                   |                   |                  | Tichete de cresa si tichete<br>sociale pentru gradinita      | 8.000                    | 6.000   | 6.000                    | 6.000   | 4.750                 | 1.250              |                                    |                        |
|              | 59                   |                    |                      |                   |                  | TITLUL XI ALTE CHELTUIELI                                    | 12.690                   | 8.690   | 8.690                    | 8.690   | 6.997                 | 1.693              | 6.997                              |                        |

| Capi-<br>tol | Sub-<br>pa-<br>ra-<br>graf | Ar-<br>ti-<br>col | Alte<br>ne-<br>at | Denumire indicator  | Credite de<br>angajament | Credite bugetare  |                          | Angajamente<br>bugetare | Angajamente<br>legale | Plati<br>efectuate | Angajamente<br>legale<br>de platit | Cheltuieli<br>efective |
|--------------|----------------------------|-------------------|-------------------|---|--------------------------|---|--------------------------|-------------------------|-----------------------|--------------------|------------------------------------|------------------------|
|              |                            |                   |                   |   |                          | anuale<br>aprobrate<br>la finele<br>perioadei<br>de raportare | trimestriale<br>cumulate |                         |                       |                    |                                    |                        |
| A            |                            |                   |                   | B   |                          | 3   |                          | 4                       | 5                     | 6                  | 7=5-6                              | 8                      |
|              | 59                         | 40                |                   | Sume aferente persoanelor cu handicap<br>neincadrate                              |                          | 12.690  | 8.690                    | 8.690                   | 8.690                 | 6.997              | 1.693                              | 6.997                  |
|              | 70                         |                   |                   | CHELTUIELI DE CAPITAL   | 457.364                  | 760.030   | 760.030                  | 760.030                 | 760.030               | 3.591              | 756.439                            | 78.857                 |
|              | 71                         |                   |                   | TITLUL XIII ACTIVE NEFINANCIARE   | 457.364                  | 760.030   | 760.030                  | 760.030                 | 760.030               | 3.591              | 756.439                            | 78.857                 |
|              | 71                         | 01                |                   | Active fixe   |                          | 167.030   | 167.030                  | 167.030                 | 167.030               |                    | 167.030                            | 78.857                 |
|              | 71                         | 01                | 01                | Constructii   |                          | 152.030   | 152.030                  | 152.030                 | 152.030               |                    | 152.030                            | 68.192                 |
|              | 71                         | 01                | 02                | Masini, echipamente si mijloace de<br>transport                                   |                          | 15.000  | 15.000                   | 15.000                  | 15.000                |                    | 15.000                             | 2.293                  |
|              | 71                         | 01                | 03                | Mobilier, aparatura birou si alte<br>active corporale                             |                          |   |                          |                         |                       |                    |                                    |                        |
|              | 71                         | 01                | 30                | Alte active fixe<br>(inclusiv reparatii capitale)                                 |                          |   |                          |                         |                       |                    |                                    | 6.062                  |
|              | 71                         | 03                |                   | Reparatii capitale aferente activelor<br>fixe                                     | 457.364                  | 593.000   | 593.000                  | 593.000                 | 593.000               | 3.591              | 589.409                            | 2.310                  |
|              | 84                         |                   |                   | PLATI EFECTUATE IN ANII PRECEDENTI SI<br>RECUPERATE IN ANUL CURENT                |                          | -110  | -110                     | -110                    | -110                  | -110               | -110                               |                        |
|              | 85                         |                   |                   | Titulul XIX PLATI EFECTUATE IN ANII<br>PRECEDENTI SI RECUPERATE<br>IN ANUL CURENT |                          | -110  | -110                     | -110                    | -110                  | -110               | -110                               |                        |
|              | 85                         | 01                |                   | Plati efectuate in anii precedenti si<br>recuperate in anul curent                |                          | -110  | -110                     | -110                    | -110                  | -110               | -110                               |                        |
|              | 85                         | 01                | 01                | Plati efectuate in anii precedenti si<br>recuperate in anul curent (SF)           |                          | -110  | -110                     | -110                    | -110                  | -110               | -110                               |                        |
| 6602         | 01                         |                   |                   | SANATATE  |                          | 121.500   | 111.500                  | 111.500                 | 111.500               | 100.000            | 11.500                             |                        |
|              | 20                         |                   |                   | CHELTUIELI CURENTE  |                          | 121.500   | 111.500                  | 111.500                 | 111.500               | 100.000            | 11.500                             |                        |
|              | 20                         | 02                |                   | TITLUL II BUNURI SI SERVICII  |                          | 21.500  | 11.500                   | 11.500                  | 11.500                |                    | 11.500                             |                        |
|              | 20                         | 02                |                   | Reparatii curente   |                          | 6.500   | 6.500                    | 6.500                   | 6.500                 |                    | 6.500                              |                        |
|              | 20                         | 05                |                   | Bunuri de natura obiectelor de inventar   |                          | 15.000  | 5.000                    | 5.000                   | 5.000                 |                    | 5.000                              |                        |



| Capi-<br>tol | Sub-<br>capi-<br>tol | Pa-<br>ra-<br>graf | Ar-<br>ti-<br>col | Al-<br>ne-<br>at | Denumire indicator   | Credite de<br>angajament | Credite bugetare  |                          |           | Angajamente<br>legale | Plati<br>efectuate | Angajamente<br>legale<br>de platit | Cheltuieli<br>efective |
|--------------|----------------------|--------------------|-------------------|------------------|--|--------------------------|---|--------------------------|-----------|-----------------------|--------------------|------------------------------------|------------------------|
|              |                      |                    |                   |                  |  |                          | anuale<br>aprobrate<br>la finele<br>perioadei<br>de raportare | trimestriale<br>cumulate |           |                       |                    |                                    |                        |
| A            |                      |                    | B                 |                  |  |                          |   |                          |           |                       |                    |                                    |                        |
|              |                      |                    |                   |                  |  | 1                        | 2   | 3                        | 4         | 5                     | 6                  | 7=5-6                              | 8                      |
| 58           |                      |                    |                   |                  | TITLUL X PROIECTE CU FINANTARE DIN<br>FONDURI EXTERNE NERAMBURSABILE                                 | 1.463.316                | 820.770   | 820.770                  | 820.770   | 820.770               | 6.764              | 814.006                            |                        |
| 58           | 04                   |                    |                   |                  | CADRULUI FINANCIAR 2014-2020<br>Programe din Fondul European Agricol de<br>Dezvoltare Rurala (FEADR) | 1.463.316                | 820.770   | 820.770                  | 820.770   | 820.770               | 6.764              | 814.006                            |                        |
| 58           | 04                   | 02                 |                   |                  | Finantarea externa nerambursabila  | 1.463.316                | 707.770   | 707.770                  | 707.770   | 707.770               | 4.995              | 702.775                            |                        |
| 58           | 04                   | 03                 |                   |                  | Cheltuieli neeligibile   |                          | 113.000   | 113.000                  | 113.000   | 113.000               | 1.769              | 111.231                            |                        |
| 59           |                      |                    |                   |                  | TITLUL XI ALTE CHELTUIELI  |                          | 48.000  | 36.000                   | 36.000    | 36.000                | 36.000             |                                    |                        |
| 59           | 11                   |                    |                   |                  | Asociatii si fundatii  |                          | 48.000  | 36.000                   | 36.000    | 36.000                | 36.000             |                                    |                        |
| 70           |                      |                    |                   |                  | CHELTUIELI DE CAPITAL  |                          | 201.200   | 221.200                  | 221.200   | 221.200               | 89.910             | 131.290                            |                        |
| 71           |                      |                    |                   |                  | TITLUL XIII ACTIVE NEFINANCIARE  |                          | 201.200   | 221.200                  | 221.200   | 221.200               | 89.910             | 131.290                            |                        |
| 71           | 01                   |                    |                   |                  | Active fixe  |                          | 183.000   | 203.000                  | 203.000   | 203.000               | 89.910             | 113.090                            |                        |
| 71           | 01                   | 01                 |                   |                  | Constructii  |                          | 123.000   | 123.000                  | 123.000   | 123.000               | 89.910             | 33.090                             |                        |
| 71           | 01                   | 03                 |                   |                  | Mobilier, aparatura biroului si alte<br>active corporale   |                          | 50.000  | 50.000                   | 50.000    | 50.000                |                    | 50.000                             |                        |
| 71           | 01                   | 30                 |                   |                  | Alte active fixe   |                          |   |                          |           |                       |                    |                                    |                        |
| 71           | 03                   |                    |                   |                  | (inclusiv reparatii capitale)<br>Reparatii capitale aferente activelor<br>fixe                       |                          | 10.000  | 30.000                   | 30.000    | 30.000                |                    | 30.000                             |                        |
| 79           |                      |                    |                   |                  | OPERATIUNI FINANCIARE  |                          | 18.200  | 18.200                   | 18.200    | 18.200                |                    | 18.200                             |                        |
| 81           |                      |                    |                   |                  | TITLUL XVII RAMBURSARI DE CREDITE  |                          | 225.450   | 225.450                  | 225.450   | 225.450               | 225.450            |                                    |                        |
| 81           | 04                   |                    |                   |                  | Rambursarea imprumuturilor contractate<br>pentru finantarea proiectelor cu<br>finantare UE           |                          | 225.450   | 225.450                  | 225.450   | 225.450               |                    |                                    |                        |
| 6802         | 01                   |                    |                   |                  | ASIGURARI SI ASISTENTA SOCIALA   | 191.429                  | 1.269.820   | 1.006.020                | 1.006.020 | 1.006.020             | 921.266            | 84.754                             | 593.872                |
|              | 10                   |                    |                   |                  | CHELTUIELI CURENTE   |                          | 829.100   | 632.400                  | 632.400   | 632.400               | 547.694            | 84.706                             | 593.872                |
|              | 10                   | 01                 |                   |                  | TITLUL I CHELTUIELI DE PERSONAL  |                          | 342.650   | 234.150                  | 234.150   | 234.150               | 192.817            | 41.333                             | 231.145                |
|              |                      |                    |                   |                  | Cheltuieli salariale in bani   |                          | 334.610   | 228.610                  | 228.610   | 228.610               | 188.226            | 40.384                             | 226.059                |

| Capi-<br>tol | Sub-<br>capit-<br>ol | Pa-<br>ra-<br>graf | Ar-<br>ti-<br>col | Al-<br>ne-<br>af | Denumire indicator   | Credite de angajament |           |           | Credite bugetare |           | Angajamente<br>legale<br>de platit | Plati<br>efectuate | Angajamente<br>legale<br>de platit | Cheltuieli<br>efective |
|--------------|----------------------|--------------------|-------------------|------------------|--|-----------------------|-----------|-----------|------------------|-----------|------------------------------------|--------------------|------------------------------------|------------------------|
|              |                      |                    |                   |                  |  | 1                     | 2         | 3         | 4                | 5         |                                    |                    |                                    |                        |
| A            |                      |                    |                   |                  |  | B                     |           |           |                  |           |                                    |                    |                                    |                        |
|              | 10                   | 01                 | 01                |                  | Salarii de baza  |                       | 334.610   | 228.610   | 228.610          | 188.226   | 40.384                             | 236.059            |                                    |                        |
|              | 10                   | 03                 |                   |                  | Contributii  |                       | 8.040     | 5.540     | 5.540            | 4.591     | 949                                | 5.086              |                                    |                        |
|              | 10                   | 03                 | 01                |                  | Contributii de asigurari sociale de<br>stat  |                       | 300       | 300       | 300              | 285       | 15                                 |                    |                                    |                        |
|              | 10                   | 03                 | 03                |                  | Contributii de asigurari sociale de<br>sanatate  |                       | 100       | 100       | 100              | 94        | 6                                  |                    |                                    |                        |
|              | 10                   | 03                 | 04                |                  | Contributii de asigurari pentru<br>accidente de munca si boli profesionale                 |                       | 10        | 10        | 10               | 3         | 7                                  |                    |                                    |                        |
|              | 10                   | 03                 | 06                |                  | Contributii pentru concedii si<br>indemnizatii   |                       | 20        | 20        | 20               | 15        | 5                                  |                    |                                    |                        |
|              | 10                   | 03                 | 07                |                  | Contributia asiguratorie pentru munca  |                       | 7.610     | 5.110     | 5.110            | 4.194     | 916                                | 5.086              |                                    |                        |
|              | 57                   |                    |                   |                  | TITLUL VIII ASISTENTA SOCIALA  |                       | 486.450   | 398.250   | 398.250          | 354.877   | 43.373                             | 362.727            |                                    |                        |
|              | 57                   | 02                 |                   |                  | Ajutoare sociale   |                       | 486.450   | 398.250   | 398.250          | 354.877   | 43.373                             | 362.727            |                                    |                        |
|              | 57                   | 02                 | 01                |                  | Ajutoare sociale in numerar  |                       | 486.450   | 398.250   | 398.250          | 354.877   | 43.373                             | 362.727            |                                    |                        |
|              | 79                   |                    |                   |                  | OPERATIUNI FINANCIARE  | 191.429               | 440.720   | 373.620   | 373.620          | 373.572   | 48                                 |                    |                                    |                        |
|              | 81                   |                    |                   |                  | TITLUL XVII RAMBURSARI DE CREDITE  | 191.429               | 440.720   | 373.620   | 373.620          | 373.572   | 48                                 |                    |                                    |                        |
|              | 81                   | 02                 |                   |                  | Rambursari de credite interne  |                       | 268.400   | 201.300   | 201.300          | 201.257   | 43                                 |                    |                                    |                        |
|              | 81                   | 02                 | 05                |                  | Rambursari de credite aferente datoriei<br>publice interne locale                          |                       | 268.400   | 201.300   | 201.300          | 201.257   | 43                                 |                    |                                    |                        |
|              | 81                   | 04                 |                   |                  | Rambursarea imprumuturilor contractate<br>pentru finantarea proiectelor cu<br>finantare UE | 191.429               | 172.320   | 172.320   | 172.320          | 172.315   | 5                                  |                    |                                    |                        |
| 7000         | 02                   |                    |                   |                  | Partea IV-a SERVICII SI DEZVOLTARE   |                       |           | 8.230.090 | 8.231.218        | 4.993.111 | 3.238.107                          | 352.439            |                                    |                        |
|              |                      |                    |                   |                  | PUBLICA, LOCUINTE, MEDIU SI APE  | 7.864.582             | 9.674.350 | 8.119.510 | 8.120.638        | 4.887.030 | 3.233.608                          | 246.358            |                                    |                        |
|              |                      |                    |                   |                  | LOCUINTE, SERVICII SI DEZVOLTARE PUBLICA   | 7.864.582             | 9.511.770 | 8.119.510 | 8.120.638        | 4.887.030 | 3.233.608                          | 246.358            |                                    |                        |
|              | 01                   |                    |                   |                  | CHELTUIELI CURENTE   |                       | 620.690   | 343.790   | 343.790          | 258.585   | 85.205                             | 246.358            |                                    |                        |
|              | 20                   |                    |                   |                  | TITLUL II BUNURI SI SERVICII   |                       | 620.690   | 343.790   | 343.790          | 258.585   | 85.205                             | 246.358            |                                    |                        |
|              | 20                   | 01                 |                   |                  | Bunuri si servicii   |                       | 252.190   | 237.790   | 237.790          | 163.636   | 74.154                             | 151.769            |                                    |                        |

| Capi-<br>tol | Sub-<br>capi-<br>tol | Pa-<br>ra-<br>graf | Ar-<br>hi-<br>col | Al-<br>ne-<br>at | Denumire indicator  | Credite de<br>angajament | Credite bugetare   |                          |           | Angajamente<br>legale | Plati<br>efectuate | Angajamente<br>legale<br>de platit | Cheltuieli<br>efective |
|--------------|----------------------|--------------------|-------------------|------------------|---|--------------------------|--|--------------------------|-----------|-----------------------|--------------------|------------------------------------|------------------------|
|              |                      |                    |                   |                  |   |                          | anuale<br>aprobate<br>la finele<br>perioadei<br>de raportare | trimestriale<br>cumulate | 3         |                       |                    |                                    |                        |
| A            |                      |                    |                   |                  | B   | I                        | 2  | 3                        | 4         | 5                     | 6                  | 7=5-6                              | 8                      |
|              | 20                   | 01                 | 03                |                  | Incalzit, iluminat si forta motrica   |                          | 134.000  | 124.000                  | 124.000   | 124.000               | 97.937             | 26.063                             | 97.937                 |
|              | 20                   | 01                 | 05                |                  | Carburanti si lubrifianti   |                          | 5.690  | 4.290                    | 4.290     | 4.290                 | 3.069              | 1.221                              | 1.642                  |
|              | 20                   | 01                 | 09                |                  | Materiale si prestari de servicii cu<br>caracter functional   |                          | 18.000   | 15.000                   | 15.000    | 15.000                | 6.987              | 8.013                              | 5.759                  |
|              | 20                   | 01                 | 30                |                  | Alte bunuri si servicii pentru<br>intretinere si functionare  |                          | 94.500   | 94.500                   | 94.500    | 94.500                | 55.643             | 38.857                             | 46.431                 |
|              | 20                   | 02                 |                   |                  | Reparatii curente   |                          | 255.000  |                          |           |                       |                    |                                    |                        |
|              | 20                   | 05                 |                   |                  | Bunuri de natura obiectelor de inventar   |                          | 1.500  | 1.500                    | 1.500     | 1.500                 | 360                | 1.140                              |                        |
|              | 20                   | 05                 | 30                |                  | Alte obiecte de inventar  |                          | 1.500  | 1.500                    | 1.500     | 1.500                 | 360                | 1.140                              |                        |
|              | 20                   | 30                 |                   |                  | Alte cheltuieli   |                          | 112.000  | 104.500                  | 104.500   | 104.500               | 94.589             | 9.911                              | 94.589                 |
|              | 20                   | 30                 | 30                |                  | Alte cheltuieli cu bunuri si servicii   |                          | 112.000  | 104.500                  | 104.500   | 104.500               | 94.589             | 9.911                              | 94.589                 |
|              | 70                   |                    |                   |                  | CHELTUIELI DE CAPITAL   |                          | 8.953.630  | 7.838.270                | 7.838.270 | 7.838.270             | 4.689.867          | 3.148.403                          |                        |
|              | 71                   |                    |                   |                  | TITLUL XIII ACTIVE NEFINANCIARE   |                          | 8.953.630  | 7.838.270                | 7.838.270 | 7.838.270             | 4.689.867          | 3.148.403                          |                        |
|              | 71                   | 01                 |                   |                  | Active fixe   |                          | 8.953.630  | 7.838.270                | 7.838.270 | 7.838.270             | 4.689.867          | 3.148.403                          |                        |
|              | 71                   | 01                 | 01                |                  | Constructii   |                          | 7.864.582  | 7.838.270                | 7.838.270 | 7.838.270             | 4.689.867          | 3.148.403                          |                        |
|              | 71                   | 01                 | 02                |                  | Masini, echipamente si mijboace de<br>transport   |                          | 7.864.582  | 7.675.870                | 7.675.870 | 7.675.870             | 4.614.491          | 3.061.379                          |                        |
|              | 71                   | 01                 | 30                |                  | Alte active fixe  |                          | 80.700   | 76.400                   | 76.400    | 76.400                | 75.376             | 1.024                              |                        |
|              | 84                   |                    |                   |                  | (inclusiv reparatii capitale)<br>PLATI EFECTUATE IN ANII PRECEDENTI SI<br>RECUPERATE IN ANUL CURENT |                          | 86.000   | 86.000                   | 86.000    | 86.000                |                    | 86.000                             |                        |
|              | 85                   |                    |                   |                  | Titlul XIX PLATI EFECTUATE IN ANII<br>PRECEDENTI SI RECUPERATE<br>IN ANUL CURENT                    |                          | -62.550  | -62.550                  | -61.422   | -61.422               | -61.422            |                                    |                        |
|              | 85                   | 01                 |                   |                  | Plati efectuate in anii precedenti si<br>recuperate in anul curent                                  |                          | -62.550  | -62.550                  | -61.422   | -61.422               | -61.422            |                                    |                        |
|              | 85                   | 01                 | 01                |                  | Plati efectuate in anii precedenti si<br>recuperate in anul curent (SIF)                            |                          | -24.000  | -22.877                  | -22.877   | -22.877               | -22.877            |                                    |                        |



| Capi-<br>tol | Sub-<br>pa-<br>ra-<br>graf | Ar-<br>ti-<br>col | Ali-<br>ne-<br>at | Denumire indicator   | Credite de<br>angajament | Credite bugetare   |           |           | Angajamente<br>legale | Plati<br>efectuate | Angajamente<br>legale<br>de platit | Cheltuieli<br>efective |
|--------------|----------------------------|-------------------|-------------------|--|--------------------------|--|-----------|-----------|-----------------------|--------------------|------------------------------------|------------------------|
|              |                            |                   |                   |  |                          | anuale<br>aprobate<br>la finele<br>perioadei<br>de raportare | 2         | 3         |                       |                    |                                    |                        |
|              | <b>A</b>                   |                   |                   | <b>B</b>   | <b>1</b>                 | <b>2</b>   | <b>3</b>  | <b>4</b>  | <b>5</b>              | <b>6</b>           | <b>7=5-6</b>                       | <b>8</b>               |
|              | 01                         |                   |                   | CHELTUIELI CURENTE   | 144.636                  | 3.086.320  | 3.052.020 | 3.052.020 | 3.052.020             | 386.724            | 2.665.296                          | 334.231                |
|              | 10                         | 01                |                   | TITLUL I CHELTUIELI DE PERSONAL  |                          | 115.710  | 87.610    | 87.610    | 87.610                | 87.032             | 578                                | 83.026                 |
|              | 10                         | 01                |                   | Cheltuieli salariale in bani   |                          | 107.350  | 79.900    | 79.900    | 79.900                | 79.511             | 389                                | 81.201                 |
|              | 10                         | 01                | 01                | Salarii de baza  |                          | 107.350  | 79.900    | 79.900    | 79.900                | 79.511             | 389                                | 81.201                 |
|              | 10                         | 02                |                   | Cheltuieli salariale in natura   |                          | 4.350  | 4.350     | 4.350     | 4.350                 | 4.350              |                                    |                        |
|              | 10                         | 02                | 06                | Vouchere de vacanta  |                          | 4.350  | 4.350     | 4.350     | 4.350                 | 4.350              |                                    |                        |
|              | 10                         | 03                |                   | Contributii  |                          | 4.010  | 3.360     | 3.360     | 3.360                 | 3.171              | 189                                | 1.825                  |
|              | 10                         | 03                | 01                | Contributii de asigurari sociale de<br>stat                                |                          | 1.100  | 1.100     | 1.100     | 1.100                 | 1.089              | 11                                 |                        |
|              | 10                         | 03                | 02                | Contributii de asigurari de somaj  |                          | 40   | 40        | 40        | 40                    | 34                 | 6                                  |                        |
|              | 10                         | 03                | 03                | Contributii de asigurari sociale de<br>sanatate                            |                          | 400  | 400       | 400       | 400                   | 359                | 41                                 |                        |
|              | 10                         | 03                | 04                | Contributii de asigurari pentru<br>accidente de munca si boli profesionale |                          | 10   | 10        | 10        | 10                    | 10                 |                                    |                        |
|              | 10                         | 03                | 06                | Contributii pentru concedii si<br>indemnizatii                             |                          | 60   | 60        | 60        | 60                    | 59                 | 1                                  |                        |
|              | 10                         | 03                | 07                | Contributia asiguratorie pentru munca                                      |                          | 2.400  | 1.750     | 1.750     | 1.750                 | 1.620              | 130                                | 1.825                  |
|              | 20                         |                   |                   | TITLUL II BUNURI SI SERVICII   |                          | 973.010  | 966.810   | 966.810   | 966.810               | 252.692            | 714.118                            | 251.205                |
|              | 20                         | 01                |                   | Bunuri si servicii   |                          | 31.100   | 27.400    | 27.400    | 27.400                | 9.956              | 17.444                             | 8.469                  |
|              | 20                         | 01                | 05                | Carburanti si lubrifianti  |                          | 16.100   | 12.400    | 12.400    | 12.400                | 9.706              | 2.694                              | 8.219                  |
|              | 20                         | 01                | 06                | Piese de schimb  |                          | 10.000   | 10.000    | 10.000    | 10.000                | 250                | 9.750                              | 250                    |
|              | 20                         | 01                | 30                | Alte bunuri si servicii pentru<br>intretinere si functionare               |                          | 5.000  | 5.000     | 5.000     | 5.000                 |                    | 5.000                              |                        |
|              | 20                         | 02                |                   | Reparatii curente  |                          | 931.910  | 931.910   | 931.910   | 931.910               | 241.915            | 689.995                            | 241.915                |
|              | 20                         | 30                |                   | Alte cheltuieli  |                          | 10.000   | 7.500     | 7.500     | 7.500                 | 821                | 6.679                              | 821                    |
|              | 20                         | 30                | 30                | Alte cheltuieli en bunuri si servicii                                      |                          | 10.000   | 7.500     | 7.500     | 7.500                 | 821                | 6.679                              | 821                    |
|              | 55                         |                   |                   | TITLUL VII ALTE TRANSFERURI  |                          | 32.000   | 32.000    | 32.000    | 32.000                | 10.000             | 22.000                             |                        |
|              | 55                         | 01                |                   | A. Transferuri interne   |                          | 32.000   | 32.000    | 32.000    | 32.000                | 10.000             | 22.000                             |                        |



| Capi-<br>tol | Sub-<br>pa-<br>ra-<br>graf | Cota<br>de<br>finan-<br>tare | Alte<br>ne-<br>at | Denumire indicator   | Credite de<br>angajament | Credite bugetare  |           |           | Angajamente<br>bugetare | Angajamente<br>legale | Plati<br>efectuate | Angajamente<br>legale<br>de platit | Cheltuieli<br>efective |
|--------------|----------------------------|------------------------------|-------------------|--|--------------------------|---|-----------|-----------|-------------------------|-----------------------|--------------------|------------------------------------|------------------------|
|              |                            |                              |                   |  |                          | anuale<br>aprobrate<br>la finele<br>perioadei<br>de raportare | 2         | 3         |                         |                       |                    |                                    |                        |
| A            |                            |                              |                   | B  | 1                        | 2   | 3         | 4         | 5                       | 6                     | 7=5-6              | 8                                  |                        |
|              | 55                         | 01                           | 18                | Alte transferuri curente interne   |                          | 32.000  | 32.000    | 32.000    | 32.000                  | 10.000                |                    | 22.000                             |                        |
|              | 58                         |                              |                   | TITLUL X PROIECTE CU FINANTARE DIN<br>FONDURI EXTERNE NERAMBURSABILE<br>CADRULUI FINANCIAR 2014-2020 | 144.636                  | 1.965.600   | 1.965.600 | 1.965.600 | 1.965.600               | 37.000                |                    | 1.928.600                          |                        |
|              | 58                         | 04                           | 04                | Programe din Fondul European Agricol de<br>Dezvoltare Rurala (FEADR)                                 | 144.636                  | 1.965.600   | 1.965.600 | 1.965.600 | 1.965.600               | 37.000                |                    | 1.928.600                          |                        |
|              | 58                         | 04                           | 02                | Finantarea externa nerambursabila  | 107.636                  | 1.815.600   | 1.815.600 | 1.815.600 | 1.815.600               |                       |                    | 1.815.600                          |                        |
|              | 58                         | 04                           | 03                | Cheltuieli neeligibile   | 37.000                   | 150.000   | 150.000   | 150.000   | 150.000                 | 37.000                |                    | 113.000                            |                        |
|              | 70                         |                              |                   | CHELTUIELI DE CAPITAL  | 667.994                  | 1.229.030   | 1.067.330 | 1.067.330 | 1.067.330               | 18.830                |                    | 1.048.500                          |                        |
|              | 71                         | 01                           |                   | TITLUL XIII ACTIVE NEFINANCIARE  | 667.994                  | 1.229.030   | 1.067.330 | 1.067.330 | 1.067.330               | 18.830                |                    | 1.048.500                          |                        |
|              | 71                         | 01                           |                   | Active fixe  | 667.994                  | 1.229.030   | 1.067.330 | 1.067.330 | 1.067.330               | 18.830                |                    | 1.048.500                          |                        |
|              | 71                         | 01                           | 01                | Constructii  | 667.994                  | 1.229.030   | 1.067.330 | 1.067.330 | 1.067.330               | 18.830                |                    | 1.048.500                          |                        |
|              | 79                         |                              |                   | OPERATIUNI FINANCIARE  | 144.000                  | 774.990   | 774.990   | 774.990   | 774.990                 | 774.990               |                    |                                    |                        |
|              | 81                         |                              |                   | TITLUL XVII RAMBURSARI DE CREDITE  | 144.000                  | 774.990   | 774.990   | 774.990   | 774.990                 | 774.990               |                    |                                    |                        |
|              | 81                         | 04                           |                   | Rambursarea imprumuturilor contractate<br>pentru finantarea proiectelor cu<br>finantare UE           | 144.000                  | 774.990   | 774.990   | 774.990   | 774.990                 | 774.990               |                    |                                    |                        |
|              | 84                         |                              |                   | TITLUL XV PLATI EFECTUATE IN ANII<br>PRECEDENTI SI RECUPERATE<br>IN ANUL CURENT                      |                          | -22.000   | -22.000   | -22.000   | -22.000                 |                       |                    | -22.000                            |                        |
|              | 85                         |                              |                   | Titlul XIX PLATI EFECTUATE IN ANII<br>PRECEDENTI SI RECUPERATE<br>IN ANUL CURENT                     |                          | -22.000   | -22.000   | -22.000   | -22.000                 |                       |                    | -22.000                            |                        |
|              | 85                         | 01                           |                   | Plati efectuate in anii precedenti si<br>recuperate in anul curent                                   |                          | -22.000   | -22.000   | -22.000   | -22.000                 |                       |                    | -22.000                            |                        |
|              | 85                         | 01                           | 01                | Plati efectuate in anii precedenti si<br>recuperate in anul curent (SF)                              |                          | -22.000   | -22.000   | -22.000   | -22.000                 |                       |                    | -22.000                            |                        |
|              |                            |                              |                   | ALTE ACTIUNI ECONOMICE   |                          | 61.510  | 49.660    | 49.660    | 49.660                  | 48.741                |                    | 919                                | 33.037                 |



| Capi-<br>tol | Sub-<br>capi-<br>tol | Pa-<br>ra-<br>graf | At-<br>ti-<br>vitate | Al-<br>ne-<br>at | Denumire indicator | Credite de<br>angajament | Credite bugetare  |                          | Angajamente<br>bugetare | Angajamente<br>legale | Plati<br>efectuate | Angajamente<br>legale<br>de platit | Cheltuieli<br>efective |
|--------------|----------------------|--------------------|----------------------|------------------|--------------------|--------------------------|---|--------------------------|-------------------------|-----------------------|--------------------|------------------------------------|------------------------|
|              |                      |                    |                      |                  |                    |                          | anuale<br>aprobrate<br>la finele<br>perioadei<br>de raportare | trimestriale<br>cumulate |                         |                       |                    |                                    |                        |
|              |                      |                    |                      |                  | B                  | 1                        | 2   | 3                        | 4                       | 5                     | 6                  | 7=5-6                              | 8                      |
|              |                      |                    |                      |                  |                    |                          | -2.991.920  | -2.991.920               |                         |                       |                    |                                    |                        |
| 9900         | 02                   |                    |                      |                  | EXCEDENT/DEFICIT   |                          |   |                          |                         |                       |                    |                                    |                        |

Conducatorul comitatului  
financiar-contabil




Conducatorul institutiei



CONTUL DE EXECUTIE AL INSTITUTIILOR PUBLICE FINANTATE  
DIN VENITURI PROPRII SI SUBVENTII DIN BUGETUL LOCAL - VENITURI

Pag. 1 -lei-

| Capi-<br>tol | A                    |                           |                   | Denumire indicator   | B | Prevederi<br>bugetare<br>anuale<br>aprobate<br>la finele<br>perioadei<br>de raportare | Prevederi<br>bugetare<br>trimestriale<br>cumulate | Drepturi constatate |                        |                    | Incasari<br>realizate | Stingeri pe<br>alte cai<br>decat incasari | Drepturi<br>constatate<br>de incasat |
|--------------|----------------------|---------------------------|-------------------|--|---|---|---|---------------------|------------------------|--------------------|-----------------------|---|--------------------------------------|
|              | Sub-<br>capi-<br>tol | Pa-<br>ra-<br>gra-<br>ful | Ar-<br>ti-<br>col |  |   |   |   | Total,<br>din care: | din anii<br>precedenti | din anul<br>curent |                       |   |                                      |
| 0001         | 10                   |                           |                   | TOTAL VENITURI-VENITURI  | B | 2.431.760   | 1.815.260   | 1.637.200           | 104.244                | 1.532.956          | 1.534.930             |   | 102.270                              |
| 0002         |                      |                           |                   | I. VENITURI CURENTE  |   | 1.609.760   | 1.218.260   | 1.155.470           | 104.244                | 1.051.226          | 1.053.200             |   | 102.270                              |
| 2900         |                      |                           |                   | C. VENITURI NEFISCALE  |   | 1.609.760   | 1.218.260   | 1.155.470           | 104.244                | 1.051.226          | 1.053.200             |   | 102.270                              |
| 3000         |                      |                           |                   | C1. VENITURI DIN PROPRIETATE   |   | 22.500  | 17.500  | 7.870               |                        | 7.870              | 7.870                 |   |                                      |
| 3010         |                      |                           |                   | VENITURI DIN PROPRIETATE   |   | 22.500  | 17.500  | 7.870               |                        | 7.870              | 7.870                 |   |                                      |
| 05           |                      |                           |                   | Venituri din concesiuni si inchirieri  |   | 22.500  | 17.500  | 7.870               |                        | 7.870              | 7.870                 |   |                                      |
|              |                      |                           | 30                | Alte venituri din concesiuni si inchirieri de catre institutiile publice           |   | 22.500  | 17.500  | 7.870               |                        | 7.870              | 7.870                 |   |                                      |
| 3300         | 10                   |                           |                   | C2. VANZARI DE BUNURI SI SERVICII  |   | 1.587.260   | 1.200.760   | 1.147.600           | 104.244                | 1.043.356          | 1.045.330             |   | 102.270                              |
| 3310         |                      |                           |                   | VENITURI DIN PRESTARI DE SERVICII SI ALTE ACTIVITATI                               |   | 1.587.260   | 1.200.760   | 1.142.406           | 104.244                | 1.038.162          | 1.040.136             |   | 102.270                              |
| 05           |                      |                           |                   | Taxe si alte venituri in invatamant  |   | 3.000   | 3.000   | 1.833               |                        | 1.833              | 1.833                 |   |                                      |
| 08           |                      |                           |                   | Venituri din prestari de servicii  |   | 240.260   | 183.760   | 109.676             |                        | 109.676            | 109.676               |   |                                      |
| 09           |                      |                           |                   | Taxe si alte venituri din protectia mediului                                       |   | 20.000  | 20.000  | 13.539              |                        | 13.539             | 13.539                |   |                                      |
| 21           |                      |                           |                   | Venituri din contractele incheiate cu casele de asigurari sociale de sanatate      |   | 1.324.000   | 994.000   | 1.017.358           | 104.244                | 913.114            | 915.088               |   | 102.270                              |
| 3610         |                      |                           |                   | DIVERSE VENITURI   |   |   |   | 5.194               |                        | 5.194              | 5.194                 |   |                                      |
| 50           |                      |                           |                   | Alte venituri  |   |   |   | 5.194               |                        | 5.194              | 5.194                 |   |                                      |
| 4000         | 10                   |                           |                   | III. OPERATIUNI FINANCIARE   |   |   |   | 2.735               |                        | 2.735              | 2.735                 |   |                                      |
| 4110         |                      |                           |                   | ALTE OPERATIUNI FINANCIARE   |   |   |   | 2.735               |                        | 2.735              | 2.735                 |   |                                      |
| 06           |                      |                           |                   | Sume din excedentul anului precedent pentru acoperirea golarilor temporare de casa |   |   |   | 2.735               |                        | 2.735              | 2.735                 |   |                                      |
| 4100         | 10                   |                           |                   | IV. SUBVENTII  |   | 822.000   | 597.000   | 478.995             |                        | 478.995            | 478.995               |   |                                      |

| Capi-<br>tot | Sub-<br>pa-<br>ra-<br>gra-<br>ful | Pa-<br>gra-<br>ful | Gru-<br>pa/<br>Titlu | Ali-<br>ne-<br>at | Denumire indicator  | Prevederi<br>bugetare<br>anuale<br>aprobrate<br>la finele<br>perioadei<br>de raportare | Prevederi<br>bugetare<br>trimestriale<br>cumulate | Drepturi constatate |                        |                    | Incasari<br>realizate | Singeri pe<br>alte cai<br>decat incasari | Drepturi<br>constatate<br>de incasat |
|--------------|-----------------------------------|--------------------|----------------------|-------------------|---|--|---|---------------------|------------------------|--------------------|-----------------------|--|--------------------------------------|
|              |                                   |                    |                      |                   |   |  |   | Total,<br>din care: | din anii<br>precedenti | din anul<br>curent |                       |  |                                      |
| A            |                                   |                    |                      |                   |   | 1  | 2   | 3=4+5               | 4                      | 5                  | 6                     | 7  | 8=3-6-7                              |
| 43           | 10                                |                    |                      |                   | B<br>SUBVENTII DE LA ALTE ADMINISTRATII   | 822.000  | 597.000   | 478.995             | 478.995                | 478.995            | 478.995               |  |                                      |
|              |                                   |                    |                      |                   | Subventii din bugetele locale pentru<br>finantarea cheltuielilor curente din<br>domeniul sanatatii                          | 40.000   | 40.000  | 40.000              | 40.000                 | 40.000             | 40.000                |  |                                      |
|              |                                   |                    |                      |                   | Subventii pentru institutii publice   | 60.000   | 60.000  | 60.000              | 60.000                 | 60.000             | 60.000                |  |                                      |
|              |                                   |                    |                      |                   | Subventii din bugetul Fondului national<br>unic de asigurari sociale de sanatate<br>pentru acoperirea cresterilor salariale | 722.000  | 497.000   | 378.995             | 378.995                | 378.995            | 378.995               |  |                                      |

CONTUL DE EXECUȚIE AL INSTITUȚIILOR PUBLICE FINANȚATE  
DIN VENITURI PROPRII ȘI SUBVENȚII DIN BUGEȚUL LOCAL - CHELTUIELI

Pag. 1 - lei-

| Capi-<br>tol | Sub-<br>ra-<br>fol<br>graf | Pa-<br>ra-<br>graf | Ar-<br>ti-<br>co-<br>at | Al-<br>ne-<br>at | Denumire indicator   | Credite de<br>angajament | Credite bugetare  |                          |           | Angajamente<br>legale | Plati<br>efectuate | Angajamente<br>legale<br>de platit | Cheltuieli<br>efective |
|--------------|----------------------------|--------------------|-------------------------|------------------|--|--------------------------|---|--------------------------|-----------|-----------------------|--------------------|------------------------------------|------------------------|
|              |                            |                    |                         |                  |  |                          | anuale<br>aprobrate<br>la finele<br>perioadei<br>de raportare | trimestriale<br>cumulate |           |                       |                    |                                    |                        |
| A            |                            |                    |                         |                  |  | 1                        | 2   | 3                        | 4         | 5                     | 6                  | 7=5-6                              | 8                      |
| <b>B</b>     |                            |                    |                         |                  |  |                          |   |                          |           |                       |                    |                                    |                        |
| 5010         |                            |                    |                         |                  | TOTAL CHELTUIELI DIN VENITURI PROPRII  |                          |   |                          |           |                       |                    |                                    |                        |
| 6510         |                            |                    |                         |                  | SI SUBVENȚII   |                          | 2.440.390   | 1.823.890                | 1.823.780 | 1.823.780             | 1.437.917          | 385.863                            | 1.531.648              |
| 04           |                            |                    |                         |                  | INVATAMANT   |                          | 3.000   | 3.000                    | 3.000     | 3.000                 | 1.190              | 1.810                              | 1.190                  |
|              |                            |                    |                         |                  | Invatamant secundar  |                          | 3.000   | 3.000                    | 3.000     | 3.000                 | 1.190              | 1.810                              | 1.190                  |
|              |                            |                    |                         |                  | Invatamant secundar superior   |                          | 3.000   | 3.000                    | 3.000     | 3.000                 | 1.190              | 1.810                              | 1.190                  |
| 6610         |                            |                    |                         |                  | SANATAȚIE  |                          | 2.259.890   | 1.674.890                | 1.674.890 | 1.674.890             | 1.333.256          | 341.634                            | 1.441.828              |
| 50           |                            |                    |                         |                  | Alte cheltuieli in domeniul sanatazii  |                          | 2.259.890   | 1.674.890                | 1.674.890 | 1.674.890             | 1.333.256          | 341.634                            | 1.441.828              |
| 50           |                            |                    |                         |                  | Alte institutii si actiuni sanitare  |                          | 2.259.890   | 1.674.890                | 1.674.890 | 1.674.890             | 1.333.256          | 341.634                            | 1.441.828              |
| 7010         |                            |                    |                         |                  | LOCUINȚE, SERVICII ȘI DEZVOLTARE PUBLICA                                       |                          | 155.000   | 128.500                  | 128.500   | 128.500               | 100.805            | 27.695                             | 85.854                 |
| 04           |                            |                    |                         |                  | Servicii si dezvoltare publica   |                          | 135.000   | 108.500                  | 108.500   | 108.500               | 83.038             | 24.842                             | 85.854                 |
| 50           |                            |                    |                         |                  | Alte servicii in domeniile locuintelor,<br>serviciilor si dezvoltarii comunale |                          | 20.000  | 20.000                   | 20.000    | 20.000                | 17.147             | 2.853                              |                        |
| 8010         |                            |                    |                         |                  | ACTIUNI GENERALE ECONOMICE,<br>SI DE MUNCA                                     |                          | 22.500  | 17.500                   | 17.390    | 17.390                | 2.066              | 14.724                             | 2.776                  |
| 01           |                            |                    |                         |                  | Actiuni generale economice si comerciale                                       |                          | 22.500  | 17.500                   | 17.390    | 17.390                | 2.066              | 14.724                             | 2.776                  |
| 30           |                            |                    |                         |                  | Alte cheltuieli pentru actiuni generale<br>economice si comerciale             |                          | 22.500  | 17.500                   | 17.390    | 17.390                | 2.066              | 14.724                             | 2.776                  |
| 30           |                            |                    |                         |                  | EXCEDENT/DEFICIT   |                          | -8.630  | -8.630                   |           |                       | 97.013             |                                    |                        |

| Capi-<br>tol                          | Sub-<br>ra-<br>to-<br>graf | Ar-<br>ti-<br>col | Al-<br>ne-<br>at | Denumire indicator   | Credite de<br>angajament | Credite bugetare  |                          |           | Angajamente<br>legale | Plati<br>efectuate | Angajamente<br>legale<br>de platit | Cheltuieli<br>efective |
|---------------------------------------|----------------------------|-------------------|------------------|--|--------------------------|---|--------------------------|-----------|-----------------------|--------------------|------------------------------------|------------------------|
|                                       |                            |                   |                  |  |                          | anuale<br>aprobat<br>la finele<br>perioadei<br>de raportare | trimestriale<br>cumulate | 4         |                       |                    |                                    |                        |
| A                                     |                            |                   |                  |  | 1                        | 3   | 4                        | 5         | 6                     | 7=5-6              | 8                                  |                        |
| 5010                                  |                            |                   |                  |  |                          |   |                          |           |                       |                    |                                    |                        |
| TOTAL CHELTUIELI DIN VENITURI PROPRII |                            |                   |                  |  |                          |   |                          |           |                       |                    |                                    |                        |
|                                       |                            |                   |                  | SI SUBVENȚII   |                          | 1.823.890   | 1.823.780                | 1.823.780 | 1.437.917             | 385.863            | 1.531.648                          |                        |
|                                       | 01                         |                   |                  | CHELTUIELI CURENTE   |                          | 2.440.390   | 1.763.100                | 1.763.100 | 1.433.725             | 329.375            | 1.503.951                          |                        |
|                                       | 10                         |                   |                  | TITLUL I CHELTUIELI DE PERSONAL  |                          | 2.379.600   | 1.033.560                | 1.033.560 | 866.854               | 166.706            | 895.277                            |                        |
|                                       | 10                         | 01                |                  | Cheltuieli salariale in bani   |                          | 1.441.110   | 1.001.400                | 1.001.400 | 838.232               | 163.168            | 876.253                            |                        |
|                                       | 10                         | 01                | 01               | Salarii de baza  |                          | 1.400.400   | 853.000                  | 853.000   | 786.489               | 66.511             | 819.334                            |                        |
|                                       | 10                         | 01                | 01               | Salarii de baza  |                          | 1.183.000   | 853.000                  | 853.000   | 786.489               | 66.511             | 819.334                            |                        |
|                                       | 10                         | 01                | 05               | Sporuri pentru conditii de munca   |                          | 146.900   | 96.900                   | 96.900    | 5.922                 | 90.978             | 6.037                              |                        |
|                                       | 10                         | 01                | 17               | Indemnizatii de hrana  |                          | 70.500  | 51.500                   | 51.500    | 45.821                | 5.679              | 50.862                             |                        |
|                                       | 10                         | 03                |                  | Contributii  |                          | 40.710  | 32.160                   | 32.160    | 28.622                | 3.538              | 19.024                             |                        |
|                                       | 10                         | 03                | 01               | Contributii de asigurari sociale de<br>stat                                |                          | 8.690   | 8.690                    | 8.690     | 8.085                 | 5                  |                                    |                        |
|                                       | 10                         | 03                | 02               | Contributii de asigurari de somaj  |                          | 280   | 280                      | 280       | 272                   | 8                  |                                    |                        |
|                                       | 10                         | 03                | 03               | Contributii de asigurari sociale de<br>sanatate                            |                          | 2.830   | 2.830                    | 2.830     | 2.825                 | 5                  |                                    |                        |
|                                       | 10                         | 03                | 04               | Contributii de asigurari pentru<br>accidente de munca si boli profesionale |                          | 110   | 110                      | 110       | 109                   | 1                  |                                    |                        |
|                                       | 10                         | 03                | 07               | Contributia asiguratorie pentru munca                                      |                          | 28.800  | 20.250                   | 20.250    | 16.731                | 3.519              | 19.024                             |                        |
|                                       | 20                         |                   |                  | TITLUL II BUNURI ȘI SERVICII   |                          | 938.490   | 729.540                  | 729.540   | 566.871               | 162.669            | 608.674                            |                        |
|                                       | 20                         | 01                |                  | Bunuri si servicii   |                          | 464.890   | 352.340                  | 352.340   | 280.575               | 71.765             | 285.065                            |                        |
|                                       | 20                         | 01                | 01               | Furnituri de birou   |                          | 15.000  | 12.000                   | 12.000    | 11.372                | 628                | 13.711                             |                        |
|                                       | 20                         | 01                | 02               | Materiale pentru curatenie   |                          | 24.500  | 18.500                   | 18.500    | 18.021                | 479                | 17.551                             |                        |
|                                       | 20                         | 01                | 03               | Incalzif, iluminat si forta motrica  |                          | 105.400   | 85.300                   | 85.300    | 63.061                | 22.239             | 65.759                             |                        |
|                                       | 20                         | 01                | 04               | Apa, canal si salubritate  |                          | 41.500  | 37.000                   | 37.000    | 26.978                | 10.022             | 9.214                              |                        |
|                                       | 20                         | 01                | 05               | Carburanti si lubrifianti  |                          | 20.000  | 10.000                   | 10.000    | 10.000                | 10.000             | 10.247                             |                        |
|                                       | 20                         | 01                | 08               | Posta, telecomunicatii, radio, tv,<br>internet                             |                          | 14.000  | 11.000                   | 11.000    | 10.192                | 808                | 10.192                             |                        |
|                                       | 20                         | 01                | 09               | Materiale si prestari de servicii cu<br>caracter functional                |                          | 6.000   | 6.000                    | 6.000     | 4.730                 | 1.270              | 5.748                              |                        |

| Capi-<br>tol | Sub-<br>capi-<br>tol | Pa-<br>ra-<br>graf | Al-<br>ne-<br>at | Denumire indicator   | Credite de<br>angajament | Credite bugetare  |                          |         | Angajamente<br>legale | Plati<br>efectuate | Angajamente<br>legale<br>de platit | Cheltuieli<br>efective |
|--------------|----------------------|--------------------|------------------|--|--------------------------|---|--------------------------|---------|-----------------------|--------------------|------------------------------------|------------------------|
|              |                      |                    |                  |  |                          | anuale<br>aprobrate<br>la finele<br>perioadei<br>de raportare | trimestriale<br>cumulate |         |                       |                    |                                    |                        |
| A            |                      |                    |                  | B  |                          |   |                          | 5       | 6                     | 7-5-6              | 8                                  |                        |
| 20           | 01                   | 30                 |                  | Alte bunuri si servicii pentru<br>intretinere si functionare       | 238.490                  | 172.540   | 172.540                  | 172.540 | 146.221               | 26.319             | 152.643                            |                        |
| 20           | 02                   |                    |                  | Reparatii curente  | 79.300                   | 75.100  | 75.100                   | 75.100  | 29.816                | 45.284             | 34.570                             |                        |
| 20           | 04                   |                    |                  | Medicamente si materiale sanitare                                  | 151.500                  | 118.500   | 118.500                  | 118.500 | 93.029                | 25.471             | 111.456                            |                        |
| 20           | 04                   | 01                 |                  | Medicamente  | 3.000                    | 3.000   | 3.000                    | 3.000   | 1.913                 | 1.087              | 2.260                              |                        |
| 20           | 04                   | 02                 |                  | Materiale sanitare   | 8.000                    | 6.000   | 6.000                    | 6.000   | 5.330                 | 670                | 7.087                              |                        |
| 20           | 04                   | 03                 |                  | Reactivi   | 130.000                  | 100.000   | 100.000                  | 100.000 | 78.878                | 21.122             | 97.219                             |                        |
| 20           | 04                   | 04                 |                  | Dezinfectanti  | 10.500                   | 9.500   | 9.500                    | 9.500   | 6.908                 | 2.592              | 4.890                              |                        |
| 20           | 05                   |                    |                  | Bunuri de natura obiectelor de inventar                            | 5.000                    | 5.000   | 5.000                    | 5.000   | 2.094                 | 2.906              | 17.144                             |                        |
| 20           | 05                   | 01                 |                  | Uniforme si echipament   | 500                      | 500   | 500                      | 500     |                       | 500                | 6                                  |                        |
| 20           | 05                   | 30                 |                  | Alte obiecte de inventar   | 4.500                    | 4.500   | 4.500                    | 4.500   | 2.094                 | 2.406              | 17.138                             |                        |
| 20           | 06                   |                    |                  | Deplasari, detasari, transferari                                   | 9.000                    | 7.000   | 7.000                    | 7.000   | 6.987                 | 13                 | 6.987                              |                        |
| 20           | 06                   | 01                 |                  | Deplasari interne, detasari, transferari                           | 9.000                    | 7.000   | 7.000                    | 7.000   | 6.987                 | 13                 | 6.987                              |                        |
| 20           | 09                   |                    |                  | Materiale de laborator   | 15.000                   | 13.000  | 13.000                   | 13.000  | 9.642                 | 3.358              | 8.724                              |                        |
| 20           | 13                   |                    |                  | Pregatire profesionala   | 4.000                    | 4.000   | 4.000                    | 4.000   | 2.780                 | 1.220              | 2.780                              |                        |
| 20           | 30                   |                    |                  | Alte cheltuieli  | 209.800                  | 154.600   | 154.600                  | 154.600 | 141.948               | 12.652             | 141.948                            |                        |
| 20           | 30                   | 04                 |                  | Chirii   | 7.300                    | 3.600   | 3.600                    | 3.600   | 2.400                 | 1.200              | 2.400                              |                        |
| 20           | 30                   | 30                 |                  | Alte cheltuieli cu bunuri si servicii                              | 202.500                  | 151.000   | 151.000                  | 151.000 | 139.548               | 11.452             | 139.548                            |                        |
| 70           |                      |                    |                  | CHELTUIELI DE CAPITAL  | 65.890                   | 65.890  | 65.890                   | 65.890  | 9.401                 | 56.489             | 27.697                             |                        |
| 71           |                      |                    |                  | TITLUL XIII ACTIVE NEFINANCIARE                                    | 65.890                   | 65.890  | 65.890                   | 65.890  | 9.401                 | 56.489             | 27.697                             |                        |
| 71           | 01                   |                    |                  | Active fixe  | 65.890                   | 65.890  | 65.890                   | 65.890  | 9.401                 | 56.489             | 27.697                             |                        |
| 71           | 01                   | 02                 |                  | Masini, echipamente si mijloace de<br>transport                    | 60.000                   | 60.000  | 60.000                   | 60.000  | 9.401                 | 50.599             | 27.697                             |                        |
| 71           | 01                   | 30                 |                  | Alte active fixe (inclusiv reparatii<br>capitale)                  | 5.890                    | 5.890   | 5.890                    | 5.890   |                       | 5.890              |                                    |                        |
| 84           |                      |                    |                  | PLATI EFECTUATE IN ANII PRECEDENTI SI<br>RECUPERATE IN ANUL CURENT | -5.100                   | -5.100  | -5.100                   | -5.210  | -5.209                | -1                 |                                    |                        |
| 85           |                      |                    |                  | Titlul XIX PLATI EFECTUATE IN ANII                                 |                          |   |                          |         |                       |                    |                                    |                        |



| Capi-<br>tol | Sub-<br>capi-<br>tol | Pa-<br>ra-<br>graf | Ar-<br>ti-<br>col | Ali-<br>ne-<br>at | Denumire indicator   | Credite de<br>angajament | Credite bugetare  |                          | Angajamente<br>bugetare | Angajamente<br>legale | Plati<br>efectuate | Angajamente<br>legale<br>de platit | Cheltuieli<br>efective |
|--------------|----------------------|--------------------|-------------------|-------------------|--|--------------------------|---|--------------------------|-------------------------|-----------------------|--------------------|------------------------------------|------------------------|
|              |                      |                    |                   |                   |  |                          | anuale<br>aprobat<br>la finele<br>perioadei<br>de raportare | trimestriale<br>cumulate |                         |                       |                    |                                    |                        |
| A            |                      |                    | B                 |                   |  | 1                        | 2   | 3                        | 4                       | 5                     | 6                  | 7=5-6                              | 8                      |
|              |                      |                    |                   |                   | PRECEDENTI SI RECUPERATE<br>IN ANUL CURENT                                 |                          | -5.100  | -5.100                   | -5.210                  | -5.210                | -5.209             | -1                                 |                        |
|              | 85                   | 01                 |                   |                   | Plati efectuate in anii precedenti si<br>recuperate in anul curent         |                          | -5.100  | -5.100                   | -5.210                  | -5.210                | -5.209             | -1                                 |                        |
|              | 85                   | 01                 | 01                |                   | Plati efectuate in anii precedenti si<br>recuperate in anul curent (SF)    |                          | -5.100  | -5.100                   | -5.210                  | -5.210                | -5.209             | -1                                 |                        |
| 6510         |                      |                    |                   |                   | INVATAMANT   |                          | 3.000   | 3.000                    | 3.000                   | 3.000                 | 1.190              | 1.810                              | 1.190                  |
|              | 01                   |                    |                   |                   | CHELTUIELI CURENTE   |                          | 3.000   | 3.000                    | 3.000                   | 3.000                 | 1.190              | 1.810                              | 1.190                  |
|              | 20                   |                    |                   |                   | TITLUL II BUNURI SI SERVICII   |                          | 3.000   | 3.000                    | 3.000                   | 3.000                 | 1.190              | 1.810                              | 1.190                  |
|              | 20                   | 01                 |                   |                   | Bunuri si servicii   |                          | 3.000   | 3.000                    | 3.000                   | 3.000                 | 1.190              | 1.810                              | 1.190                  |
|              | 20                   | 01                 | 30                |                   | Alte bunuri si servicii pentru<br>intretinere si functionare               |                          | 3.000   | 3.000                    | 3.000                   | 3.000                 | 1.190              | 1.810                              | 1.190                  |
| 6610         |                      |                    |                   |                   | SANATATE   |                          | 2.259.890   | 1.674.890                | 1.674.890               | 1.674.890             | 1.333.256          | 341.634                            | 1.441.828              |
|              | 01                   |                    |                   |                   | CHELTUIELI CURENTE   |                          | 2.159.100   | 1.614.100                | 1.614.100               | 1.614.100             | 1.328.954          | 285.146                            | 1.414.131              |
|              | 10                   |                    |                   |                   | TITLUL I CHELTUIELI DE PERSONAL  |                          | 1.441.110   | 1.033.560                | 1.033.560               | 1.033.560             | 866.854            | 166.706                            | 895.277                |
|              | 10                   | 01                 |                   |                   | Cheltuieli salariale in bani   |                          | 1.400.400   | 1.001.400                | 1.001.400               | 1.001.400             | 838.232            | 163.168                            | 876.253                |
|              | 10                   | 01                 | 01                |                   | Salarii de baza  |                          | 1.183.000   | 853.000                  | 853.000                 | 853.000               | 786.489            | 66.511                             | 819.334                |
|              | 10                   | 01                 | 05                |                   | Sporuri pentru conditii de munca   |                          | 146.900   | 96.900                   | 96.900                  | 96.900                | 5.922              | 90.978                             | 6.057                  |
|              | 10                   | 01                 | 17                |                   | Indemnizatii de hrana  |                          | 70.500  | 51.500                   | 51.500                  | 51.500                | 45.821             | 5.679                              | 50.862                 |
|              | 10                   | 03                 |                   |                   | Contributii  |                          | 40.710  | 32.160                   | 32.160                  | 32.160                | 28.622             | 3.538                              | 19.024                 |
|              | 10                   | 03                 | 01                |                   | Contributii de asigurari sociale de<br>stat                                |                          | 8.690   | 8.690                    | 8.690                   | 8.690                 | 8.685              | 5                                  |                        |
|              | 10                   | 03                 | 02                |                   | Contributii de asigurari de somaj  |                          | 280   | 280                      | 280                     | 280                   | 272                | 8                                  |                        |
|              | 10                   | 03                 | 03                |                   | Contributii de asigurari sociale de<br>sanatate                            |                          | 2.830   | 2.830                    | 2.830                   | 2.830                 | 2.825              | 5                                  |                        |
|              | 10                   | 03                 | 04                |                   | Contributii de asigurari pentru<br>accidente de munca si boli profesionale |                          | 110   | 110                      | 110                     | 110                   | 109                | 1                                  |                        |
|              | 10                   | 03                 | 07                |                   | Contributia asiguratorie pentru munca                                      |                          | 28.800  | 20.250                   | 20.250                  | 20.250                | 16.731             | 3.519                              | 19.024                 |

| Capi-<br>tol | Sub-<br>pa-<br>ra-<br>graf | At-<br>ti-<br>col | Denumire indicator   | Credite de<br>angajament | Credite bugetare   |                          |                         | Angajamente<br>legale | Plati<br>efectuate | Angajamente<br>legale<br>de platit | Cheltuieli<br>efective |
|--------------|----------------------------|-------------------|--|--------------------------|--|--------------------------|-------------------------|-----------------------|--------------------|------------------------------------|------------------------|
|              |                            |                   |  |                          | anuale<br>aprobate<br>la finele<br>perioadei<br>de raportare | trimestriale<br>cumulate | Angajamente<br>bugetare |                       |                    |                                    |                        |
| A            |                            |                   | B  | 1                        | 2  | 3                        | 4                       | 5                     | 6                  | 7=5-6                              | 8                      |
|              | 20                         |                   | TITLUL II BUNURI SI SERVICII                                 |                          | 757,990  | 580,540                  | 580,540                 | 580,540               | 462,100            | 118,440                            | 518,854                |
|              | 20 01                      |                   | Bunuri si servicii   |                          | 309,990  | 221,040                  | 221,040                 | 221,040               | 179,210            | 41,830                             | 198,651                |
|              | 20 01 01                   |                   | Furnituri de birou   |                          | 15,000   | 12,000                   | 12,000                  | 12,000                | 11,372             | 628                                | 13,711                 |
|              | 20 01 02                   |                   | Materiale pentru curatenie                                   |                          | 24,000   | 18,000                   | 18,000                  | 18,000                | 17,966             | 34                                 | 17,496                 |
|              | 20 01 03                   |                   | Incalzit, iluminat si forta motrica                          |                          | 23,000   | 18,000                   | 18,000                  | 18,000                | 10,001             | 7,999                              | 10,865                 |
|              | 20 01 04                   |                   | Apa, canal si salubritate                                    |                          | 7,500  | 6,500                    | 6,500                   | 6,500                 | 3,647              | 2,853                              | 3,945                  |
|              | 20 01 05                   |                   | Carburanti si lubrifianti                                    |                          | 20,000   | 10,000                   | 10,000                  | 10,000                |                    | 10,000                             | 10,247                 |
|              | 20 01 08                   |                   | Posta, telecomunicatii, radio, tv,<br>internet               |                          | 14,000   | 11,000                   | 11,000                  | 11,000                | 10,192             | 808                                | 10,192                 |
|              | 20 01 09                   |                   | Materiale si prestari de servicii cu<br>caracter functional  |                          | 6,000  | 6,000                    | 6,000                   | 6,000                 | 4,730              | 1,270                              | 5,748                  |
|              | 20 01 30                   |                   | Alte bunuri si servicii pentru<br>intretinere si functionare |                          | 200,490  | 139,540                  | 139,540                 | 139,540               | 121,302            | 18,238                             | 126,447                |
|              | 20 02                      |                   | Reparatii curente  |                          | 70,500   | 68,500                   | 68,500                  | 68,500                | 29,816             | 38,684                             | 34,570                 |
|              | 20 04                      |                   | Medicamente si materiale sanitare                            |                          | 149,500  | 117,000                  | 117,000                 | 117,000               | 92,023             | 24,977                             | 110,450                |
|              | 20 04 01                   |                   | Medicamente  |                          | 3,000  | 3,000                    | 3,000                   | 3,000                 | 1,913              | 1,087                              | 2,260                  |
|              | 20 04 02                   |                   | Materiale sanitare   |                          | 8,000  | 6,000                    | 6,000                   | 6,000                 | 5,330              | 670                                | 7,087                  |
|              | 20 04 03                   |                   | Reactivi   |                          | 130,000  | 100,000                  | 100,000                 | 100,000               | 78,878             | 21,122                             | 97,219                 |
|              | 20 04 04                   |                   | Dezinfectanti  |                          | 8,500  | 8,000                    | 8,000                   | 8,000                 | 5,902              | 2,098                              | 3,884                  |
|              | 20 05                      |                   | Bunuri de natura obiectelor de inventar                      |                          | 5,000  | 5,000                    | 5,000                   | 5,000                 | 2,094              | 2,906                              | 17,144                 |
|              | 20 05 01                   |                   | Uniforme si echipament                                       |                          | 500  | 500                      | 500                     | 500                   |                    | 500                                | 6                      |
|              | 20 05 30                   |                   | Alte obiecte de inventar                                     |                          | 4,500  | 4,500                    | 4,500                   | 4,500                 | 2,094              | 2,406                              | 17,138                 |
|              | 20 06                      |                   | Deplasari, detasari, transferari                             |                          | 9,000  | 7,000                    | 7,000                   | 7,000                 | 6,987              | 13                                 | 6,987                  |
|              | 20 06 01                   |                   | Deplasari interne, detasari, transferari                     |                          | 9,000  | 7,000                    | 7,000                   | 7,000                 | 6,987              |                                    | 6,987                  |
|              | 20 09                      |                   | Materiale de laborator                                       |                          | 15,000   | 13,000                   | 13,000                  | 13,000                | 9,642              | 3,358                              | 8,724                  |
|              | 20 13                      |                   | Pregatire profesionala                                       |                          | 4,000  | 4,000                    | 4,000                   | 4,000                 | 2,780              | 1,220                              | 2,780                  |
|              | 20 30                      |                   | Alte cheltuieli  |                          | 195,000  | 145,000                  | 145,000                 | 145,000               | 139,548            | 5,452                              | 139,548                |
|              | 20 30 30                   |                   | Alte cheltuieli cu bunuri si servicii                        |                          | 195,000  | 145,000                  | 145,000                 | 145,000               | 139,548            | 5,452                              | 139,548                |

| Capi-<br>tol | Sub-<br>pa-<br>ra-<br>to-<br>lul<br>grat | Ar-<br>ti-<br>col | Al-<br>ne-<br>at | Denumire indicator   | Credite de<br>angajament | Credite bugetare  |   |         | Angajamente<br>legale | Plati<br>efectuate | Angajamente<br>legale<br>de platit | Cheltuieli<br>efective |
|--------------|--|-------------------|------------------|--|--------------------------|---|---|---------|-----------------------|--------------------|------------------------------------|------------------------|
|              |  |                   |                  |  |                          | anuale<br>aprobat<br>la finele<br>perioadei<br>de raportare | 2 | 3       |                       |                    |                                    |                        |
|              | A  |                   |                  | B  | 1                        |   |   |         |                       |                    |                                    |                        |
|              | 70                                       |                   |                  | CHELTUIELI DE CAPITAL  |                          | 65.890  |   | 65.890  | 65.890                | 9.401              | 56.489                             | 27.697                 |
|              | 71                                       |                   |                  | TITLUL XIII ACTIVE NEFINANCIARE  |                          | 65.890  |   | 65.890  | 65.890                | 9.401              | 56.489                             | 27.697                 |
|              | 71                                       | 01                |                  | Active fixe  |                          | 65.890  |   | 65.890  | 65.890                | 9.401              | 56.489                             | 27.697                 |
|              | 71                                       | 01                | 02               | Masini, echipamente si mijloace de transport                               |                          | 60.000  |   | 60.000  | 60.000                | 9.401              | 50.599                             | 27.697                 |
|              | 71                                       | 01                | 30               | Alte active fixe (inclusiv reparatii capitale)                             |                          | 5.890   |   | 5.890   | 5.890                 |                    | 5.890                              |                        |
|              | 84                                       |                   |                  | PLATI EFECTUATE IN ANII PRECEDENTI SI RECUPERATE IN ANUL CURENT            |                          | -5.100  |   | -5.100  | -5.100                | -5.099             | -1                                 |                        |
|              | 85                                       |                   |                  | Titlul XIX PLATI EFECTUATE IN ANII PRECEDENTI SI RECUPERATE IN ANUL CURENT |                          | -5.100  |   | -5.100  | -5.100                | -5.099             | -1                                 |                        |
|              | 85                                       | 01                |                  | Plati efectuate in anii precedenti si recuperate in anul curent            |                          | -5.100  |   | -5.100  | -5.100                | -5.099             | -1                                 |                        |
|              | 85                                       | 01                | 01               | Plati efectuate in anii precedenti si recuperate in anul curent (SF)       |                          | -5.100  |   | -5.100  | -5.100                | -5.099             | -1                                 |                        |
| 7010         | 01                                       |                   |                  | LOCUINTE, SERVICII SI DEZVOLTARE PUBLICA                                   |                          | 155.000   |   | 128.500 | 128.500               | 100.805            | 27.695                             | 85.854                 |
|              | 20                                       |                   |                  | CHELTUIELI CURENTE   |                          | 155.000   |   | 128.500 | 128.500               | 100.805            | 27.695                             | 85.854                 |
|              | 20                                       | 01                |                  | Bunuri si servicii   |                          | 143.000   |   | 121.000 | 121.000               | 99.799             | 21.201                             | 84.848                 |
|              | 20                                       | 01                | 03               | Incalzit, iluminat si forta motrica  |                          | 80.000  |   | 65.000  | 65.000                | 52.739             | 12.261                             | 54.573                 |
|              | 20                                       | 01                | 04               | Apa, canal si salubritate  |                          | 32.000  |   | 29.000  | 29.000                | 23.331             | 5.669                              | 5.269                  |
|              | 20                                       | 01                | 30               | Alte bunuri si servicii pentru intretinere si functionare                  |                          | 31.000  |   | 27.000  | 27.000                | 23.729             | 3.271                              | 25.006                 |
|              | 20                                       | 04                |                  | Medicamente si materiale sanitare  |                          | 2.000   |   | 1.500   | 1.500                 | 1.006              | 494                                | 1.006                  |
|              | 20                                       | 04                | 04               | Dezinfectanti  |                          | 2.000   |   | 1.500   | 1.500                 | 1.006              | 494                                | 1.006                  |
|              | 20                                       | 30                |                  | Alte cheltuieli  |                          | 10.000  |   | 6.000   | 6.000                 |                    | 6.000                              |                        |
|              | 20                                       | 30                | 04               | Chirii   |                          | 2.500   |   |         |                       |                    |                                    |                        |

| Capi-<br>fol | Sub-<br>capi-<br>toil<br>graf | Pa-<br>ra-<br>graf | Ali-<br>ne-<br>at | Denumire indicator   | Credite de<br>angajament | Credite bugetare   |        |        | Angajamente<br>legale | Plati<br>efectuate | Angajamente<br>legale<br>de platit | Cheltuieli<br>efective |
|--------------|-------------------------------|--------------------|-------------------|--|--------------------------|--|--------|--------|-----------------------|--------------------|------------------------------------|------------------------|
|              |                               |                    |                   |  |                          | anuale<br>aprobate<br>la finele<br>perioadei<br>de raportare | 2      | 3      |                       |                    |                                    |                        |
| A            |                               |                    |                   | B  | 1                        | 2  | 3      | 4      | 5                     | 6                  | 7=5-6                              | 8                      |
| 8010         | 20                            | 30                 | 30                | Alte cheltuieli cu bunuri si servicii  |                          | 7.500  | 6.000  | 6.000  |                       |                    | 6.000                              |                        |
|              |                               |                    |                   | ACTIUNI GENERALE ECONOMICE,  |                          |  |        |        |                       |                    |                                    |                        |
|              |                               |                    |                   | SI DE MUNCA  |                          |  |        |        |                       |                    |                                    |                        |
|              | 01                            |                    |                   | CHELTUIELI CURENTE   |                          | 22.500   | 17.500 | 17.390 | 17.390                | 2.666              | 14.724                             | 2.776                  |
|              | 20                            |                    |                   | TITLUL II BUNURI SI SERVICII   |                          | 22.500   | 17.500 | 17.500 | 17.500                | 2.776              | 14.724                             | 2.776                  |
|              | 20                            | 01                 |                   | Bunuri si servicii   |                          | 8.900  | 7.300  | 7.300  | 7.300                 | 376                | 6.924                              | 376                    |
|              | 20                            | 01                 | 02                | Materiale pentru curatenie   |                          | 500  | 500    | 500    | 500                   | 55                 | 445                                | 55                     |
|              | 20                            | 01                 | 03                | Incalzit, iluminat si forta motrica  |                          | 2.400  | 2.300  | 2.300  | 2.300                 | 321                | 1.979                              | 321                    |
|              | 20                            | 01                 | 04                | Apa, canal si salubritate  |                          | 2.000  | 1.500  | 1.500  | 1.500                 |                    | 1.500                              |                        |
|              | 20                            | 01                 | 30                | Alte bunuri si servicii pentru<br>intretinere si functionare                     |                          | 4.000  | 3.000  | 3.000  | 3.000                 |                    | 3.000                              |                        |
|              | 20                            | 02                 |                   | Reparatii curente  |                          | 8.800  | 6.600  | 6.600  | 6.600                 |                    | 6.600                              |                        |
|              | 20                            | 30                 |                   | Alte cheltuieli  |                          | 4.800  | 3.600  | 3.600  | 3.600                 | 2.400              | 1.200                              | 2.400                  |
|              | 20                            | 30                 | 04                | Chirii   |                          | 4.800  | 3.600  | 3.600  | 3.600                 | 2.400              | 1.200                              | 2.400                  |
|              | 84                            |                    |                   | TITLUL XV PLATI EFECTUATE IN ANII<br>PRECEDENTI SI RECUPERATE<br>IN ANUL CURENT  |                          |  |        |        | -110                  | -110               |                                    |                        |
|              | 85                            |                    |                   | Titlul XIX PLATI EFECTUATE IN ANII<br>PRECEDENTI SI RECUPERATE<br>IN ANUL CURENT |                          |  |        |        | -110                  | -110               |                                    |                        |
|              | 85                            | 01                 |                   | Plati efectuate in anii precedenti si<br>recuperate in anul curent               |                          |  |        |        | -110                  | -110               |                                    |                        |
|              | 85                            | 01                 | 01                | Plati efectuate in anii precedenti si<br>recuperate in anul curent (SF)          |                          |  |        |        | -110                  | -110               |                                    |                        |
| 9900         | 10                            |                    |                   | EXCEDENT/DEFICIT   |                          | 8.630  | -8.630 |        | -110                  | 97.013             |                                    |                        |



Comandantul institutiei



| Capi-<br>tol | Sub-<br>capi-<br>tol | Pa-<br>ra-<br>gra-<br>ful | Gru-<br>pa /<br>Titlu | Ar-<br>ti-<br>col | Ali-<br>ne-<br>at | Denumire indicator  | Prevederi<br>anuale<br>aprobrate<br>la finele<br>perioadei<br>de raportare |           | Prevederi<br>bugetare<br>trimestriale<br>cumulate |         | Drepturi constatate |           |   | Incasari<br>realizate | Stingeri pe<br>alte cai<br>decat incasari | Drepturi<br>constatate<br>de incasat |
|--------------|----------------------|---------------------------|-----------------------|-------------------|-------------------|---|--|-----------|---|---------|---------------------|-----------|---|-----------------------|---|--------------------------------------|
|              |                      |                           |                       |                   |                   |   | 1  | 2         | Total,<br>din care:                               | 4       | 5                   | 6         | 7 |                       |   |                                      |
| A            |                      |                           |                       |                   |                   | B   | 1  | 2         | 3=4+5   | 4       | 5                   | 6         | 7 | 8=3-6-7               |   |                                      |
| 0702         | 02                   | 01                        |                       |                   |                   | fizice  | 147.000  | 110.000   | 194.922   | 47.977  | 146.945             | 109.019   |   | 85.903                |   |                                      |
|              |                      | 02                        |                       |                   |                   | Impozit si taxa pe teren de la persoane<br>juridice   |  |           |   |         |                     |           |   |                       |   |                                      |
|              |                      | 03                        |                       |                   |                   | Impozitul pe terenul extravilan   | 10.000   | 8.000     | 12.579  | 2.279   | 10.300              | 9.585     |   | 2.994                 |   |                                      |
|              |                      | 03                        |                       |                   |                   | Taxe judiciare de timbru si alte<br>taxe de timbru  | 224.000  | 188.000   | 243.759   | 20.321  | 223.438             | 138.206   |   | 105.553               |   |                                      |
| 1000         | 02                   |                           |                       |                   |                   | A4 IMPOZITE SI TAXE PE BUNURI SI SERVICII   | 11.000   | 11.000    | 18.570  |         | 18.570              | 10.205    |   | 8.365                 |   |                                      |
| 1102         |                      |                           |                       |                   |                   | SUME DEFALCATE DIN TVA  | 3.797.000  | 2.966.000 | 2.862.663   | 143.492 | 2.719.171           | 2.614.661 |   | 248.002               |   |                                      |
|              |                      | 02                        |                       |                   |                   | Sume defalcate din taxa pe valoarea<br>adaugata pentru finantarea cheltuielilor<br>descentralizate la nivelul<br>comunelor,oraselor, municipiilor,<br>sectoarelor si Municipiului Bucuresti | 3.420.000  | 2.654.000 | 2.340.920   |         | 2.340.920           | 2.340.920 |   |                       |   |                                      |
|              |                      | 06                        |                       |                   |                   | Sume defalcate din taxa pe valoarea<br>adaugata pentru echilibrarea bugetelor<br>locale   | 1.059.000  | 812.000   | 705.520   |         | 705.520             | 705.520   |   |                       |   |                                      |
| 1502         |                      |                           |                       |                   |                   | TAXE PE SERVICII SPECIFICE  | 2.361.000  | 1.842.000 | 1.635.400   |         | 1.635.400           | 1.635.400 |   |                       |   |                                      |
|              |                      | 01                        |                       |                   |                   | Impozit pe spectacole   |  |           | 135   |         | 135                 | 135       |   |                       |   |                                      |
| 1602         |                      |                           |                       |                   |                   | TAXE PE UTILIZAREA BUNURILOR,<br>AUTORIZAREA UTILIZARII BUNURILOR<br>SAU PE DESFASURAREA DE ACTIVITATI  |  |           |   |         |                     |           |   |                       |   |                                      |
|              |                      | 02                        |                       |                   |                   | Impozit pe mijloacele de transport  | 377.000  | 312.000   | 521.608   | 143.492 | 378.116             | 273.606   |   | 248.002               |   |                                      |
|              |                      | 01                        |                       |                   |                   | Impozit pe mijloacele de transport<br>detinute de persoane fizice*)   | 301.000  | 238.000   | 443.224   | 140.883 | 302.341             | 210.258   |   | 232.966               |   |                                      |
|              |                      | 02                        |                       |                   |                   | Impozit pe mijloace de transport<br>detinute persoane de juridice*)   | 221.000  | 168.000   | 330.578   | 116.036 | 214.542             | 159.157   |   | 171.421               |   |                                      |
|              |                      | 02                        |                       |                   |                   | Impozit pe mijloace de transport<br>detinute persoane de juridice*)   | 80.000   | 70.000    | 112.646   | 24.847  | 87.799              | 51.101    |   | 61.545                |   |                                      |

| Capi-<br>tol | Sub-<br>capi-<br>tol | Pa-<br>ra-<br>gra-<br>ful | Gru-<br>pa /<br>Titlu | Ali-<br>ne-<br>at | Denumire indicator   | Prevederi<br>anuale<br>aprobrate<br>la finele<br>perioadei<br>de raportare |            | Prevederi<br>bugetare<br>trimestriale<br>cumulate |                        | Drepturi constatate |           | Incasari<br>realizate | Stingeri pe<br>alte cai<br>decat incasari | Drepturi<br>constatate<br>de incasat |
|--------------|----------------------|---------------------------|-----------------------|-------------------|--|--|------------|---|------------------------|---------------------|-----------|-----------------------|---|--------------------------------------|
|              |                      |                           |                       |                   |  | 1  | 2          | Total,<br>din care:                               | din anii<br>precedenti | din anul<br>curent  | 6         |                       |   |                                      |
| A            |                      |                           |                       |                   |  | 1  | 2          | 3=4+5   | 4                      | 5                   | 6         | 7                     | 8=3-6-7                                   |                                      |
| 1602         | 03                   |                           |                       |                   | B  |  |            |   |                        |                     |           |                       |   |                                      |
|              |                      |                           |                       |                   | Taxe si tarife pentru eliberarea de<br>licente si autorizatii de functionare                               | 75.000   | 73.000     | 77.225  | 2.550                  | 74.675              | 62.472    |                       |   | 14.753                               |
|              | 50                   |                           |                       |                   | Alte taxe pe utilizarea bunurilor,<br>autorizarea utilizarii bunurilor sau pe<br>desfasurare de activitati | 1.000  | 1.000      | 1.159   | 59                     | 1.100               | 876       |                       |   | 283                                  |
|              | 1800                 | 02                        |                       |                   | A6. ALTE IMPOZITE SI TAXE FISCALE  | 45.000   | 45.000     | 21.319  |                        | 21.319              | 21.183    |                       |   | 136                                  |
|              | 1802                 |                           |                       |                   | ALTE IMPOZITE SI TAXE FISCALE  | 45.000   | 45.000     | 21.319  |                        | 21.319              | 21.183    |                       |   | 136                                  |
|              | 50                   |                           |                       |                   | Alte impozite si taxe  | 45.000   | 45.000     | 21.319  |                        | 21.319              | 21.183    |                       |   | 136                                  |
|              | 2900                 | 02                        |                       |                   | C. VENITURI NEFISCALE  | -102.750   | 162.310    | 2.104.915   | 245.214                | 1.859.701           | 1.820.268 |                       | 1.020                                     | 283.627                              |
|              | 3000                 |                           |                       |                   | C1. VENITURI DIN PROPRIETATE   | 1.837.420  | 1.832.420  | 1.838.160   |                        | 1.838.160           | 1.838.160 |                       |   |                                      |
|              | 3002                 |                           |                       |                   | VENITURI DIN PROPRIETATE   | 1.837.420  | 1.832.420  | 1.838.160   |                        | 1.838.160           | 1.838.160 |                       |   |                                      |
|              | 01                   |                           |                       |                   | Varsaminte din profitul net al regiilor<br>autonome  | 1.794.420  | 1.794.420  | 1.794.414   |                        | 1.794.414           | 1.794.414 |                       |   |                                      |
|              | 05                   |                           |                       |                   | Venituri din concesiuni si inchirieri  | 43.000   | 38.000     | 43.746  |                        | 43.746              | 43.746    |                       |   |                                      |
|              |                      |                           |                       | 30                | Alte venituri din concesiuni si<br>inchirieri de catre institutiile publice                                | 43.000   | 38.000     | 43.746  |                        | 43.746              | 43.746    |                       |   |                                      |
|              | 3300                 | 02                        |                       |                   | C2. VANZARI DE BUNURI SI SERVICII  | -1.940.170   | -1.670.110 | 266.755   | 245.214                | 21.541              | -17.892   |                       | 1.020                                     | 283.627                              |
|              | 3302                 |                           |                       |                   | VENITURI DIN PRESTARI DE SERVICII SI ALTE<br>ACTIVITATI  | 21.000   | 17.000     | 20.736  | 4.636                  | 16.100              | 11.774    |                       |   | 8.962                                |
|              | 08                   |                           |                       |                   | Venituri din prestari de servicii  | 21.000   | 17.000     | 20.736  | 4.636                  | 16.100              | 11.774    |                       |   | 8.962                                |
|              | 3402                 |                           |                       |                   | VENITURI DIN TAXE ADMINISTRATIVE,<br>ELIBERARI PERMISE   | 1.000  | 1.000      | 241   |                        | 241                 | 241       |                       |   |                                      |
|              | 02                   |                           |                       |                   | Taxe extrajudiciare de timbru  | 1.000  | 1.000      | 241   |                        | 241                 | 241       |                       |   |                                      |
|              | 3502                 |                           |                       |                   | AMENZI, PENALITATI SI CONFISCARI   | 96.000   | 76.000     | 336.187   | 239.987                | 96.200              | 63.068    |                       | 1.020                                     | 272.099                              |
|              | 01                   |                           |                       |                   | Venituri din amenzi si alte sanctiuni<br>aplicate potrivit dispozitiilor legale                            | 96.000   | 76.000     | 336.187   | 239.987                | 96.200              | 63.068    |                       | 1.020                                     | 272.099                              |

| Capi-<br>tol | Sub-<br>pa-<br>ra-<br>gra-<br>ful | Pa-<br>ru-<br>ti-<br>col | Ar-<br>ti-<br>col | Ali-<br>ne-<br>at | Denumire indicator   | Prevederi<br>bugetare<br>anuale<br>aprobrate<br>la finele<br>perioadei<br>de raportare | Prevederi<br>bugetare<br>trimestriale<br>cumulate | Drepturi constatate |                        |                    | Incasari<br>realizate | Stingeri pe<br>alte cai<br>decat incasari | Drepturi<br>constatate<br>de incasat |
|--------------|-----------------------------------|--------------------------|-------------------|-------------------|--|--|---|---------------------|------------------------|--------------------|-----------------------|---|--------------------------------------|
|              |                                   |                          |                   |                   |  |  |   | Total,<br>din care: | din anii<br>precedenti | din anul<br>curent |                       |   |                                      |
| A            |                                   |                          |                   |                   | B  | 1  | 2   | 3=4+5               | 4                      | 5                  | 6                     | 7   | 8=3-6-7                              |
| 3502         | 01                                | 02                       |                   |                   | Venituri din amenzi si alte sanctiuni aplicate de catre alte institutii de specialitate                              | 96.000   | 76.000  | 336.187             | 239.987                | 96.200             | 63.068                | 1.020                                     | 272.099                              |
| 3602         |                                   |                          |                   |                   | DIVERSE VENITURI   | 4.000  | 3.000   | 4.891               | 591                    | 4.300              | 2.325                 |   | 2.566                                |
| 06           |                                   |                          |                   |                   | Taxe speciale  | 4.000  | 3.000   | 4.891               | 591                    | 4.300              | 2.325                 |   | 2.566                                |
| 3702         |                                   |                          |                   |                   | TRANSFERURI VOLUNTARE, ALTELE DECAT SUBVENTIILE  | -2.062.170   | -1.767.110  | -95.300             |                        | -95.300            | -95.300               |   |                                      |
| 03           |                                   |                          |                   |                   | Varsaminte din sectiunea de functionare pentru finantarea sectiunii de dezvoltare a bugetului local(cu semnul minus) | -2.062.170   | -1.767.110  | -95.300             |                        | -95.300            | -95.300               |   |                                      |
| 4000         | 02                                |                          |                   |                   | III OPERATIUNI FINANCIARE  |  |   | 10.000              |                        | 10.000             | 10.000                |   |                                      |
| 4002         |                                   |                          |                   |                   | INCASARI DIN RAMBURSAREA IMPRUMUTURILOR ACORDATE   |  |   | 10.000              |                        | 10.000             | 10.000                |   |                                      |
| 11           |                                   |                          |                   |                   | Sume din excedentul anului precedent pentru acoperirea goliurilor temporare de casa ale sectiunii de functionare     |  |   |                     |                        |                    |                       |   |                                      |
| 4100         | 02                                |                          |                   |                   | IV. SUBVENTII  | 5.000  | 3.000   |                     |                        |                    |                       |   |                                      |
| 4200         |                                   |                          |                   |                   | SUBVENTII DE LA ALTE NIVELE ALE ADMINISTRATIEI PUBLICE   | 5.000  | 3.000   |                     |                        |                    |                       |   |                                      |
| 4202         |                                   |                          |                   |                   | SUBVENTII DE LA BUGETUL DE STAT  | 5.000  | 3.000   |                     |                        |                    |                       |   |                                      |
| 34           |                                   |                          |                   |                   | Subventii pentru acordarea ajutorului pentru incalzirea locuintei cu lemne, carbuni, combustibili petrolieri         | 5.000  | 3.000   |                     |                        |                    |                       |   |                                      |



CONTUL DE EXECUTIE AL BUGETULUI LOCAL - CHELTUIELI  
SECTIUNEA DE FUNCTIONARE

| Capi-<br>tol | Sub-<br>cap-<br>itol | Pa-<br>ra-<br>graf | Ar-<br>ti-<br>col | Al-<br>ne-<br>at | Denumire indicator   | Credite de<br>angajament | Credite bugetare  |                          |           | Angajamente<br>bugtare | Angajamente<br>legale | Plati<br>efectuate | Angajamente<br>legale<br>de platit | Cheltuieli<br>efective |
|--------------|----------------------|--------------------|-------------------|------------------|--|--------------------------|---|--------------------------|-----------|------------------------|-----------------------|--------------------|------------------------------------|------------------------|
|              |                      |                    |                   |                  |  |                          | anuale<br>aprobat<br>la finele<br>perioadei<br>de raportare | trimestriale<br>cumulate |           |                        |                       |                    |                                    |                        |
| A            |                      |                    |                   |                  |  | B                        | 1   | 2                        | 3         | 4                      | 5                     | 6                  | 7=5-6                              | 8                      |
| 5002         |                      |                    |                   |                  | TOTAL CHELTUIELI   | 23.361                   | 5.791.340   | 4.680.310                | 4.631.475 | 4.631.475              | 3.328.074             | 1.303.401          | 2.885.676                          |                        |
|              | 01                   |                    |                   |                  | CHELTUIELI CURENTE   | 23.361                   | 5.576.450   | 4.532.520                | 4.482.520 | 4.482.520              | 3.157.162             | 1.325.358          | 2.885.676                          |                        |
|              | 10                   |                    |                   |                  | TITLUL I CHELTUIELI DE PERSONAL  |                          | 1.952.080   | 1.596.060                | 1.596.060 | 1.596.060              | 1.366.672             | 229.388            | 1.384.724                          |                        |
|              | 10                   | 01                 |                   |                  | Cheltuieli salariale in bani   |                          | 1.851.360   | 1.507.490                | 1.507.490 | 1.507.490              | 1.287.819             | 219.671            | 1.353.523                          |                        |
|              | 10                   | 01                 | 01                |                  | Salarii de baza  |                          | 1.655.500   | 1.326.090                | 1.326.090 | 1.326.090              | 1.153.154             | 172.936            | 1.210.146                          |                        |
|              | 10                   | 01                 | 06                |                  | Alte sporuri   |                          | 89.000  | 84.000                   | 84.000    | 84.000                 | 64.183                | 19.817             | 70.038                             |                        |
|              | 10                   | 01                 | 12                |                  | Indemnizatii plătite unor persoane din<br>afara unitatii                   |                          | 104.800   | 96.400                   | 96.400    | 96.400                 | 70.482                | 25.918             | 71.819                             |                        |
|              | 10                   | 01                 | 30                |                  | Alte drepturi salariale in bani  |                          | 2.000   | 1.000                    | 1.000     | 1.000                  |                       | 1.000              | 1.520                              |                        |
|              | 10                   | 02                 |                   |                  | Cheltuieli salariale in natura   |                          | 34.800  | 34.800                   | 34.800    | 34.800                 | 29.450                | 5.350              |                                    |                        |
|              | 10                   | 02                 | 06                |                  | Vouchere de vacanta  |                          | 34.800  | 34.800                   | 34.800    | 34.800                 | 29.450                | 5.350              |                                    |                        |
|              | 10                   | 03                 |                   |                  | Contributii  |                          | 65.920  | 53.770                   | 53.770    | 53.770                 | 49.403                | 4.367              | 31.201                             |                        |
|              | 10                   | 03                 | 01                |                  | Contributii de asigurari sociale de<br>stat                                |                          | 15.400  | 15.400                   | 15.400    | 15.400                 | 15.344                | 56                 |                                    |                        |
|              | 10                   | 03                 | 02                |                  | Contributii de asigurari de somaj  |                          | 580   | 580                      | 580       | 580                    | 471                   | 109                |                                    |                        |
|              | 10                   | 03                 | 03                |                  | Contributii de asigurari sociale de<br>sanatate                            |                          | 5.500   | 5.500                    | 5.500     | 5.500                  | 5.331                 | 169                |                                    |                        |
|              | 10                   | 03                 | 04                |                  | Contributii de asigurari pentru<br>accidente de munca si boli profesionale |                          | 240   | 240                      | 240       | 240                    | 164                   | 76                 | 27                                 |                        |
|              | 10                   | 03                 | 06                |                  | Contributii pentru concedii si<br>indemnizatii                             |                          | 840   | 840                      | 840       | 840                    | 761                   | 79                 |                                    |                        |
|              | 10                   | 03                 | 07                |                  | Contributia asiguratorie pentru munca                                      |                          | 43.360  | 31.210                   | 31.210    | 31.210                 | 27.332                | 3.878              | 31.174                             |                        |
|              | 20                   |                    |                   |                  | TITLUL II BUNURI SI SERVICII   | 12.000                   | 2.859.870   | 2.290.660                | 2.290.660 | 2.290.660              | 1.263.158             | 1.027.502          | 1.128.258                          |                        |
|              | 20                   | 01                 |                   |                  | Bunuri si servicii   |                          | 963.330   | 807.740                  | 807.740   | 807.740                | 600.569               | 207.171            | 484.946                            |                        |
|              | 20                   | 01                 | 01                |                  | Furnituri de birou   |                          | 19.800  | 15.100                   | 15.100    | 15.100                 | 9.949                 | 5.151              | 8.839                              |                        |
|              | 20                   | 01                 | 02                |                  | Materiale pentru curatenie   |                          | 6.800   | 5.300                    | 5.300     | 5.300                  | 4.287                 | 1.013              | 4.941                              |                        |
|              | 20                   | 01                 | 03                |                  | Incalziri, iluminat si forta motrica                                       |                          | 304.880   | 278.550                  | 278.550   | 278.550                | 236.104               | 42.446             | 140.213                            |                        |
|              | 20                   | 01                 | 04                |                  | Apa, canal si salubritate  |                          | 16.000  | 11.500                   | 11.500    | 11.500                 | 10.288                | 1.212              | 10.288                             |                        |

| Capi-<br>tol | Sub-<br>capi-<br>tol | Pa-<br>ra-<br>graf | Ar-<br>ti-<br>col | Al-<br>ne-<br>at | Denumire indicator  | Credite de<br>angajament | Credite bugetare  |                          |         | Angajamente<br>legale | Plati<br>efectuate | Angajamente<br>legale<br>de platit | Cheltuieli<br>efective |
|--------------|----------------------|--------------------|-------------------|------------------|---|--------------------------|---|--------------------------|---------|-----------------------|--------------------|------------------------------------|------------------------|
|              |                      |                    |                   |                  |   |                          | anuale<br>aprobat<br>la finele<br>perioadei<br>de raportare | trimestriale<br>cumulate |         |                       |                    |                                    |                        |
| A            |                      |                    |                   |                  |   | 1                        | 2   | 3                        | 4       | 5                     | 6                  | 7=5-6                              | 8                      |
|              |                      |                    |                   |                  | <b>B</b>  |                          |   |                          |         |                       |                    |                                    |                        |
|              | 20                   | 01                 | 05                |                  | Carburanti si lubrifianti                                     |                          | 107.990   | 82.690                   | 82.690  | 82.690                | 58.708             | 33.982                             | 55.296                 |
|              | 20                   | 01                 | 06                |                  | Piese de schimb   |                          | 49.000  | 44.000                   | 44.000  | 44.000                | 14.063             | 29.937                             | 12.431                 |
|              | 20                   | 01                 | 07                |                  | Transport   |                          | 168.610   | 118.650                  | 118.650 | 118.650               | 97.920             | 20.730                             | 97.920                 |
|              | 20                   | 01                 | 08                |                  | Posta, telecomunicatii, radio, tv,<br>internet                |                          | 53.200  | 41.400                   | 41.400  | 41.400                | 40.029             | 1.371                              | 40.487                 |
|              | 20                   | 01                 | 09                |                  | Materiale si prestari de servicii cu<br>caracter functional   |                          | 28.000  | 23.000                   | 23.000  | 23.000                | 12.416             | 10.584                             | 11.317                 |
|              | 20                   | 01                 | 30                |                  | Alte bunuri si servicii pentru<br>intretinere si functionare  |                          | 208.050   | 187.550                  | 187.550 | 187.550               | 116.805            | 70.745                             | 103.214                |
|              | 20                   | 02                 |                   |                  | Reparatii curente   |                          | 1.248.110   | 967.910                  | 967.910 | 967.910               | 241.915            | 725.995                            | 241.915                |
|              | 20                   | 05                 |                   |                  | Bunuri de natura obiectelor de inventar                       |                          | 49.800  | 39.600                   | 39.600  | 39.600                | 15.934             | 23.066                             |                        |
|              | 20                   | 05                 | 30                |                  | Alte obiecte de inventar                                      |                          | 49.800  | 39.600                   | 39.600  | 39.600                | 15.934             | 23.066                             |                        |
|              | 20                   | 06                 |                   |                  | Deplasari, detasari, transferari                              |                          | 19.000  | 14.000                   | 14.000  | 14.000                | 11.134             | 2.866                              | 11.134                 |
|              | 20                   | 06                 | 01                |                  | Deplasari interne, detasari, transferari                      |                          | 19.000  | 14.000                   | 14.000  | 14.000                | 11.134             | 2.866                              | 11.134                 |
|              | 20                   | 11                 |                   |                  | Carti, publicatii si materiale<br>documentare                 |                          | 4.400   | 3.900                    | 3.900   | 3.900                 | 2.660              | 1.240                              | 190                    |
|              | 20                   | 13                 |                   |                  | Pregatire profesionala  |                          | 10.450  | 10.450                   | 10.450  | 10.450                | 3.610              | 6.840                              | 3.610                  |
|              | 20                   | 14                 |                   |                  | Protectia muncii  |                          | 3.600   | 2.700                    | 2.700   | 2.700                 | 1.177              | 1.523                              | 1.177                  |
|              | 20                   | 24                 |                   |                  | Comisioane si alte costuri aferente<br>imprumuturilor         |                          | 3.000   | 3.000                    | 3.000   | 3.000                 | 3.000              |                                    | 3.000                  |
|              | 20                   | 24                 | 02                |                  | Comisioane si alte costuri aferente<br>imprumuturilor interne |                          | 3.000   | 3.000                    | 3.000   | 3.000                 | 3.000              |                                    | 3.000                  |
|              | 20                   | 30                 |                   |                  | Alte cheltuieli   | 12.000                   | 559.180   | 441.960                  | 441.960 | 441.960               | 383.159            | 58.801                             | 382.286                |
|              | 20                   | 30                 | 01                |                  | Reclama si publicitate  |                          | 7.000   | 5.000                    | 5.000   | 5.000                 | 2.286              | 2.714                              | 2.286                  |
|              | 20                   | 30                 | 02                |                  | Protocol si reprezentare                                      |                          | 2.400   | 1.800                    | 1.800   | 1.800                 | 1.125              | 675                                | 1.125                  |
|              | 20                   | 30                 | 03                |                  | Prime de asigurare non-viata                                  |                          | 6.900   | 6.900                    | 6.900   | 6.900                 | 4.558              | 2.342                              | 4.558                  |
|              | 20                   | 30                 | 04                |                  | Chirii  |                          | 1.320   | 1.000                    | 1.000   | 1.000                 | 880                | 120                                | 880                    |
|              | 20                   | 30                 | 30                |                  | Alte cheltuieli cu bunuri si servicii                         | 12.000                   | 541.560   | 427.260                  | 427.260 | 427.260               | 374.310            | 52.950                             | 373.437                |

| Capi-<br>tol | Sub-<br>pa-<br>ra-<br>graf | At-<br>ti-<br>col | Al-<br>ne-<br>at | Denumire indicator  | Credite de<br>angajament | Credite bugetare  |                          |         | Angajamente<br>legale | Plati<br>efectuate | Angajamente<br>legale<br>de platit | Cheltuieli<br>efective |
|--------------|----------------------------|-------------------|------------------|---|--------------------------|---|--------------------------|---------|-----------------------|--------------------|------------------------------------|------------------------|
|              |                            |                   |                  |   |                          | anuale<br>aprobrate<br>la finele<br>perioadei<br>de raportare | trimestriale<br>cumulate |         |                       |                    |                                    |                        |
| A            |                            |                   |                  | B   | I                        | 2   | 3                        | 4       | 5                     | 6                  | 7=5-6                              | 8                      |
| 30           |                            |                   |                  | TITLUL III DOBANZI  | 10.361                   | 36.700  | 33.200                   | 33.200  | 33.200                | 33.083             | 117                                |                        |
| 30           | 01                         |                   |                  | Dobanzi aferente datoriei publice interne                         | 10.361                   | 36.700  | 33.200                   | 33.200  | 33.200                | 33.083             | 117                                |                        |
| 30           | 01                         | 01                |                  | Dobanzi aferente datoriei publice<br>interne directe              |                          | 19.700  | 16.200                   | 16.200  | 16.200                | 16.116             | 84                                 |                        |
| 30           | 01                         | 02                |                  | Dobanzi aferente creditelor interne<br>garantate                  |                          | 17.000  | 17.000                   | 17.000  | 17.000                | 16.967             | 33                                 |                        |
| 50           |                            |                   |                  | TITLUL V FONDURI DE REZERVA                                       |                          | 50.000  | 50.000                   | 50.000  |                       |                    |                                    |                        |
| 50           | 04                         |                   |                  | Fond de rezerva bugetara la dispozitia<br>autoritatilor locale    |                          | 50.000  | 50.000                   | 50.000  |                       |                    |                                    |                        |
| 51           |                            |                   |                  | TITLUL VI TRANSFERURI INTRE UNITATI ALE<br>ADMINISTRATIEI PUBLICE |                          | 40.000  | 40.000                   | 40.000  | 40.000                | 40.000             |                                    |                        |
| 51           | 01                         |                   |                  | Transferuri curente   |                          | 40.000  | 40.000                   | 40.000  | 40.000                | 40.000             |                                    |                        |
| 51           | 01                         | 03                |                  | Actiuni de sanatate   |                          | 40.000  | 40.000                   | 40.000  | 40.000                | 40.000             |                                    |                        |
| 55           |                            |                   |                  | TITLUL VII ALTE TRANSFERURI                                       |                          | 70.660  | 70.660                   | 70.660  | 70.660                | 48.655             | 22.005                             |                        |
| 55           | 01                         |                   |                  | A. Transferuri interne  |                          | 70.660  | 70.660                   | 70.660  | 70.660                | 48.655             | 22.005                             |                        |
| 55           | 01                         | 18                |                  | Alte transferuri curente interne                                  |                          | 70.660  | 70.660                   | 70.660  | 70.660                | 48.655             | 22.005                             |                        |
| 57           |                            |                   |                  | TITLUL VIII ASISTENTA SOCIALA                                     |                          | 501.450   | 407.250                  | 407.250 | 407.250               | 302.597            | 44.653                             | 365.697                |
| 57           | 02                         |                   |                  | Ajutoare sociale  |                          | 501.450   | 407.250                  | 407.250 | 407.250               | 302.597            | 44.653                             | 365.697                |
| 57           | 02                         | 01                |                  | Ajutoare sociale in numerar                                       |                          | 493.450   | 401.250                  | 401.250 | 401.250               | 357.847            | 43.403                             | 365.697                |
| 57           | 02                         | 03                |                  | Tichete de cresa si tichete<br>sociale pentru gradinita           |                          | 8.000   | 6.000                    | 6.000   | 6.000                 | 4.750              | 1.250                              |                        |
| 59           |                            |                   |                  | TITLUL XI ALTE CHELTUIELI   |                          | 65.690  | 44.690                   | 44.690  | 44.690                | 42.997             | 1.693                              | 6.997                  |
| 59           | 11                         |                   |                  | Asociatii si fundatii   |                          | 53.000  | 36.000                   | 36.000  | 36.000                | 36.000             |                                    |                        |
| 59           | 40                         |                   |                  | Sume aferente persoanelor cu handicap<br>neincadrate              |                          | 12.690  | 8.690                    | 8.690   | 8.690                 | 6.997              | 1.693                              | 6.997                  |
| 79           |                            |                   |                  | OPERATIUNI FINANCIARE   |                          | 268.400   | 201.300                  | 201.300 | 201.300               | 201.257            | 43                                 |                        |
| 81           |                            |                   |                  | TITLUL XVII RAMBURSARI DE CREDITE                                 |                          | 268.400   | 201.300                  | 201.300 | 201.300               | 201.257            | 43                                 |                        |
| 81           | 02                         |                   |                  | Rambursari de credite interne                                     |                          | 268.400   | 201.300                  | 201.300 | 201.300               | 201.257            | 43                                 |                        |



| Capi-<br>fol | Sub-<br>pa-<br>ra-<br>graf | Ar-<br>ti-<br>col | Al-<br>ne-<br>at | Denumire indicator   | Credite de<br>angajament | Credite bugetare  |                          |         | Angajamente<br>legale | Plati<br>efectuate | Angajamente<br>legale<br>de platit | Cheltuieli<br>efective |
|--------------|----------------------------|-------------------|------------------|--|--------------------------|---|--------------------------|---------|-----------------------|--------------------|------------------------------------|------------------------|
|              |                            |                   |                  |  |                          | anuale<br>aprobrate<br>la finele<br>perioadei<br>de raportare | trimestriale<br>cumulate |         |                       |                    |                                    |                        |
| A            | B                          |                   |                  |  | 1                        | 2   | 3                        | 4       | 5                     | 6                  | 7=5-6                              | 8                      |
|              |                            |                   |                  | sanatate   |                          | 4.300   | 4.300                    | 4.300   | 4.300                 | 4.283              | 17                                 |                        |
| 10           | 03                         | 04                |                  | Contributii de asigurari pentru<br>accidente de munca si boli profesionale |                          | 200   | 200                      | 200     | 200                   | 143                | 57                                 | 27                     |
| 10           | 03                         | 06                |                  | Contributii pentru concedii si<br>indemnizatii                             |                          | 700   | 700                      | 700     | 700                   | 645                | 55                                 |                        |
| 10           | 03                         | 07                |                  | Contributia asiguratorie pentru munca                                      |                          | 31.500  | 23.000                   | 23.000  | 23.000                | 20.350             | 2.650                              | 22.949                 |
| 20           |                            |                   |                  | TITLUL II BUNURI SI SERVICII   | 12.000                   | 336.580   | 254.730                  | 254.730 | 254.730               | 203.365            | 51.365                             | 183.423                |
| 20           | 01                         |                   |                  | Bunuri si servicii   |                          | 141.200   | 113.550                  | 113.550 | 113.550               | 86.492             | 27.058                             | 76.619                 |
| 20           | 01                         | 01                |                  | Furnituri de birou   |                          | 10.400  | 7.800                    | 7.800   | 7.800                 | 4.434              | 3.366                              | 4.434                  |
| 20           | 01                         | 02                |                  | Materiale pentru curatenie   |                          | 1.000   | 800                      | 800     | 800                   | 487                | 313                                | 487                    |
| 20           | 01                         | 03                |                  | Incalzit, iluminat si forta motrica  |                          | 9.000   | 6.750                    | 6.750   | 6.750                 | 5.913              | 837                                | 5.913                  |
| 20           | 01                         | 05                |                  | Carburanti si lubrifianti  |                          | 15.800  | 12.200                   | 12.200  | 12.200                | 9.512              | 2.688                              | 3.012                  |
| 20           | 01                         | 06                |                  | Piese de schimb  |                          | 9.000   | 8.000                    | 8.000   | 8.000                 | 3.748              | 4.252                              | 2.116                  |
| 20           | 01                         | 08                |                  | Posta, telecomunicatii, radio, tv,<br>internet                             |                          | 41.000  | 32.000                   | 32.000  | 32.000                | 31.017             | 983                                | 31.475                 |
| 20           | 01                         | 30                |                  | Alte bunuri si servicii pentru<br>intretinere si functionare               |                          | 55.000  | 46.000                   | 46.000  | 46.000                | 31.381             | 14.619                             | 29.182                 |
| 20           | 05                         |                   |                  | Bunuri de natura obiectelor de inventar                                    |                          | 7.500   | 7.500                    | 7.500   | 7.500                 | 5.116              | 2.384                              |                        |
| 20           | 05                         | 30                |                  | Alte obiecte de inventar   |                          | 7.500   | 7.500                    | 7.500   | 7.500                 | 5.116              | 2.384                              |                        |
| 20           | 06                         |                   |                  | Deplasari, detasari, transferari   |                          | 12.000  | 9.000                    | 9.000   | 9.000                 | 8.177              | 823                                | 8.177                  |
| 20           | 06                         | 01                |                  | Deplasari interne, detasari, transferari                                   |                          | 12.000  | 9.000                    | 9.000   | 9.000                 | 8.177              | 823                                | 8.177                  |
| 20           | 11                         |                   |                  | Carti, publicatii si materiale<br>documentare                              |                          | 3.400   | 2.900                    | 2.900   | 2.900                 | 1.670              | 1.230                              | 190                    |
| 20           | 13                         |                   |                  | Pregatire profesionala   |                          | 10.000  | 10.000                   | 10.000  | 10.000                | 3.160              | 6.840                              | 3.160                  |
| 20           | 14                         |                   |                  | Protectia muncii   |                          | 3.600   | 2.700                    | 2.700   | 2.700                 | 1.177              | 1.523                              | 1.177                  |
| 20           | 30                         |                   |                  | Alte cheltuieli  | 12.000                   | 158.880   | 109.080                  | 109.080 | 109.080               | 97.573             | 11.507                             | 94.100                 |
| 20           | 30                         | 01                |                  | Reclama si publicitate   |                          | 7.000   | 5.000                    | 5.000   | 5.000                 | 2.286              | 2.714                              | 2.286                  |
| 20           | 30                         | 02                |                  | Protocol si reprezentare   |                          | 2.400   | 1.800                    | 1.800   | 1.800                 | 1.125              | 675                                | 1.125                  |

| Capi-<br>tol | Sub-<br>pa-<br>ra-<br>graf | Ar-<br>ti-<br>col | Al-<br>ne-<br>at | Denumire indicator   | Credite de<br>angajament | Credite bugetare  |          |          | Angajamente<br>legale | Plati<br>efectuate | Angajamente<br>legale<br>de platit | Cheltuieli<br>efective |
|--------------|----------------------------|-------------------|------------------|--|--------------------------|---|----------|----------|-----------------------|--------------------|------------------------------------|------------------------|
|              |                            |                   |                  |  |                          | anuale<br>aprobat<br>la finele<br>perioadei<br>de raportare | 2        | 3        |                       |                    |                                    |                        |
| <b>A</b>     |                            |                   |                  |  | <b>I</b>                 | <b>3</b>  | <b>4</b> | <b>5</b> | <b>6</b>              | <b>7=5-6</b>       | <b>8</b>                           |                        |
| <b>B</b>     |                            |                   |                  |  |                          |   |          |          |                       |                    |                                    |                        |
|              | 20                         | 30                | 03               | Prime de asigurare non-viata   |                          | 2.900   | 2.900    | 2.900    | 1.950                 | 950                | 1.950                              |                        |
|              | 20                         | 30                | 30               | Alte cheltuieli cu bunuri si servicii  | 12.000                   | 146.580   | 99.380   | 99.380   | 92.212                | 7.168              | 88.739                             |                        |
|              | 55                         |                   |                  | TITLUL VII ALTE TRANSFERURI  |                          | 38.660  | 38.660   | 38.660   | 38.655                | 5                  | 5                                  |                        |
|              | 55                         | 01                |                  | A. Transferuri interne   |                          | 38.660  | 38.660   | 38.660   | 38.655                | 5                  | 5                                  |                        |
|              | 55                         | 01                | 18               | Alte transferuri curente interne   |                          | 38.660  | 38.660   | 38.660   | 38.655                | 5                  | 5                                  |                        |
|              | 84                         |                   |                  | PLATI EFECTUATE IN ANII PRECEDENTI SI<br>RECUPERATE IN ANUL CURENT               |                          | -7.400  | -7.400   | -7.358   | -7.358                |                    |                                    |                        |
|              | 85                         |                   |                  | Titlul XIX PLATI EFECTUATE IN ANII<br>PRECEDENTI SI RECUPERATE<br>IN ANUL CURENT |                          | -7.400  | -7.400   | -7.358   | -7.358                |                    |                                    |                        |
|              | 85                         | 01                |                  | Plati efectuate in anii precedenti si<br>recuperate in anul curent               |                          | -7.400  | -7.400   | -7.358   | -7.358                |                    |                                    |                        |
|              | 85                         | 01                | 01               | Plati efectuate in anii precedenti si<br>recuperate in anul curent (SF)          |                          | -7.400  | -7.400   | -7.358   | -7.358                |                    |                                    |                        |
| 5402         | 01                         |                   |                  | ALTE SERVICII PUBLICE GENERALE   |                          | 65.600  | 11.700   | 11.700   | 7.800                 | 3.900              | 10.400                             |                        |
|              | 20                         |                   |                  | CHELTUIELI CURENTE   |                          | 65.600  | 61.700   | 11.700   | 7.800                 | 3.900              | 10.400                             |                        |
|              | 20                         | 30                |                  | TITLUL II BUNURI SI SERVICII   |                          | 15.600  | 11.700   | 11.700   | 7.800                 | 3.900              | 10.400                             |                        |
|              | 20                         | 30                | 30               | Alte cheltuieli  |                          | 15.600  | 11.700   | 11.700   | 7.800                 | 3.900              | 10.400                             |                        |
|              | 20                         | 30                | 30               | Alte cheltuieli cu bunuri si servicii  |                          | 15.600  | 11.700   | 11.700   | 7.800                 | 3.900              | 10.400                             |                        |
|              | 50                         |                   |                  | TITLUL V FONDURI DE REZERVA  |                          | 50.000  | 50.000   | 50.000   | 7.800                 | 3.900              | 10.400                             |                        |
|              | 50                         | 04                |                  | Fond de rezerva bugetara la dispozitia<br>autoritatilor locale                   |                          | 50.000  | 50.000   | 50.000   |                       |                    |                                    |                        |
| 5502         |                            |                   |                  | TRANZACTII PRIVIND DATORIA PUBLICA SI<br>IMPRUMUTURI                             | 10.361                   | 39.700  | 36.200   | 36.200   | 36.083                | 117                | 3.000                              |                        |
|              | 01                         |                   |                  | CHELTUIELI CURENTE   | 10.361                   | 39.700  | 36.200   | 36.200   | 36.083                | 117                | 3.000                              |                        |
|              | 20                         |                   |                  | TITLUL II BUNURI SI SERVICII   |                          | 3.000   | 3.000    | 3.000    | 3.000                 |                    | 3.000                              |                        |
|              | 20                         | 24                |                  | Comisioane si alte costuri aferente<br>imprumuturilor                            |                          | 3.000   | 3.000    | 3.000    | 3.000                 |                    | 3.000                              |                        |



| Capi-<br>tol | Sub-<br>cap-<br>itol | Pa-<br>ra-<br>graf | Ar-<br>ti-<br>col | Al-<br>ne-<br>at | Denumire indicator   | Credite de<br>angajament | Credite bugetare  |           |           | Angajamente<br>legale | Plati<br>efectuate | Angajamente<br>legale<br>de platit | Cheltuieli<br>efective |
|--------------|----------------------|--------------------|-------------------|------------------|--|--------------------------|---|-----------|-----------|-----------------------|--------------------|------------------------------------|------------------------|
|              |                      |                    |                   |                  |  |                          | anuale<br>aprobat<br>la finele<br>perioadei<br>de raportare | 3         | 4         |                       |                    |                                    |                        |
| A            |                      |                    |                   |                  |  | 1                        | 2   | 3         | 4         | 5                     | 6                  | 7=5-6                              | 8                      |
|              |                      |                    |                   |                  | B  |                          |   |           |           |                       |                    |                                    |                        |
|              |                      |                    |                   |                  | indemnizatii   |                          | 30  | 30        | 30        | 30                    | 21                 | 9                                  |                        |
|              | 10                   | 03                 | 07                |                  | Contributia asiguratorie pentru munca                        |                          | 950   | 700       | 700       | 700                   | 576                | 124                                | 648                    |
|              | 20                   |                    |                   |                  | TITLUL II BUNURI SI SERVICII                                 |                          | 20.800  | 16.700    | 16.700    | 16.700                | 10.831             | 5.869                              | 9.691                  |
|              | 20                   | 01                 |                   |                  | Bunuri si servicii   |                          | 8.600   | 6.300     | 6.300     | 6.300                 | 2.744              | 3.556                              | 2.318                  |
|              | 20                   | 01                 | 03                |                  | Incalzit, iluminat si forta motrica                          |                          | 1.000   | 900       | 900       | 900                   | 364                | 536                                | 364                    |
|              | 20                   | 01                 | 05                |                  | Carburanti si lubrifianti                                    |                          | 4.000   | 3.200     | 3.200     | 3.200                 | 2.023              | 1.177                              | 1.597                  |
|              | 20                   | 01                 | 06                |                  | Piese de schimb  |                          | 2.000   | 1.000     | 1.000     | 1.000                 |                    | 1.000                              |                        |
|              | 20                   | 01                 | 30                |                  | Alte bunuri si servicii pentru<br>intretinere si functionare |                          | 1.600   | 1.200     | 1.200     | 1.200                 | 357                | 843                                | 357                    |
|              | 20                   | 05                 |                   |                  | Bunuri de natura obiectelor de inventar                      |                          | 1.000   | 1.000     | 1.000     | 1.000                 | 714                | 286                                |                        |
|              | 20                   | 05                 | 30                |                  | Alte obiecte de inventar                                     |                          | 1.000   | 1.000     | 1.000     | 1.000                 | 714                | 286                                |                        |
|              | 20                   | 30                 |                   |                  | Alte cheltuieli  |                          | 11.200  | 9.400     | 9.400     | 9.400                 | 7.373              | 2.027                              | 7.373                  |
|              | 20                   | 30                 | 03                |                  | Prime de asigurare non-viata                                 |                          | 4.000   | 4.000     | 4.000     | 4.000                 | 2.608              | 1.392                              | 2.608                  |
|              | 20                   | 30                 | 30                |                  | Alte cheltuieli cu bunuri si servicii                        |                          | 7.200   | 5.400     | 5.400     | 5.400                 | 4.765              | 635                                | 4.765                  |
| 6500         | 02                   |                    |                   |                  | Partea III-a CHELTUIELI SOCIAL-CULTURALE                     |                          | 1.940.990   | 1.507.630 | 1.507.630 | 1.507.630             | 1.257.862          | 249.768                            | 918.980                |
| 6502         |                      |                    |                   |                  | INVATAMANT   |                          | 561.690   | 422.730   | 422.730   | 422.730               | 330.603            | 92.127                             | 231.469                |
|              |                      |                    |                   |                  | CHELTUIELI CURENTE   |                          | 561.800   | 422.840   | 422.840   | 422.840               | 330.713            | 92.127                             | 231.469                |
|              | 20                   |                    |                   |                  | TITLUL II BUNURI SI SERVICII                                 |                          | 534.110   | 405.150   | 405.150   | 405.150               | 315.996            | 89.154                             | 221.502                |
|              | 20                   | 01                 |                   |                  | Bunuri si servicii   |                          | 473.540   | 372.900   | 372.900   | 372.900               | 309.403            | 63.497                             | 217.215                |
|              | 20                   | 01                 | 01                |                  | Furnituri de birou   |                          | 9.000   | 7.000     | 7.000     | 7.000                 | 5.315              | 1.685                              | 4.205                  |
|              | 20                   | 01                 | 02                |                  | Materiale pentru curatenie                                   |                          | 4.500   | 3.500     | 3.500     | 3.500                 | 3.500              |                                    | 4.154                  |
|              | 20                   | 01                 | 03                |                  | Incalzit, iluminat si forta motrica                          |                          | 119.880   | 107.500   | 107.500   | 107.500               | 107.345            | 155                                | 10.995                 |
|              | 20                   | 01                 | 04                |                  | Apa, canal si salubritate                                    |                          | 14.000  | 11.500    | 11.500    | 11.500                | 10.288             | 1.212                              | 10.288                 |
|              | 20                   | 01                 | 05                |                  | Carburanti si lubrifianti                                    |                          | 63.000  | 48.000    | 48.000    | 48.000                | 33.266             | 14.734                             | 39.935                 |
|              | 20                   | 01                 | 06                |                  | Piese de schimb  |                          | 28.000  | 25.000    | 25.000    | 25.000                | 10.065             | 14.935                             | 10.065                 |
|              | 20                   | 01                 | 07                |                  | Transport  |                          | 168.610   | 118.650   | 118.650   | 118.650               | 97.920             | 20.730                             | 97.920                 |
|              | 20                   | 01                 | 08                |                  | Posta, telecomunicatii, radio, tv,<br>internet               |                          | 12.200  | 9.400     | 9.400     | 9.400                 | 9.012              | 388                                | 9.012                  |





| Capi-<br>tol | Sub-<br>capi-<br>tol | Pa-<br>ra-<br>graf | Ar-<br>ti-<br>col | Al-<br>ne-<br>at | Denumire indicator                      | Credite de<br>angajament | Credite bugetare |         |         | Angajamente<br>legale | Plati<br>efectuate | Angajamente<br>legale<br>de plati | Cheltuieli<br>efective |   |
|--------------|----------------------|--------------------|-------------------|------------------|---|--------------------------|------------------|---------|---------|-----------------------|--------------------|-----------------------------------|------------------------|---|
|              |                      |                    |                   |                  |   |                          | 2                | 3       | 4       |                       |                    |                                   |                        |   |
| A            |                      |                    |                   |                  |   | B                        | 1                | 2       | 3       | 4                     | 5                  | 6                                 | 7=5-6                  | 8 |
|              |                      |                    |                   |                  | recuperate in anul curent (SF)          |                          | -110             | -110    | -110    |                       |                    |                                   |                        |   |
| 6602         |                      |                    | 01                |                  | SANATATE                                |                          | 61.500           | 51.500  | 51.500  | 51.500                | 40.000             | 11.500                            |                        |   |
|              |                      |                    | 20                |                  | CHELTUIELI CURENTE                      |                          | 61.500           | 51.500  | 51.500  | 51.500                | 40.000             | 11.500                            |                        |   |
|              |                      |                    | 20                | 02               | TITLUL II BUNURI SI SERVICII            |                          | 21.500           | 11.500  | 11.500  | 11.500                |                    |                                   |                        |   |
|              |                      |                    | 20                | 02               | Reparatii curente                       |                          | 6.500            | 6.500   | 6.500   | 6.500                 |                    |                                   |                        |   |
|              |                      |                    | 20                | 05               | Bunuri de natura obiectelor de inventar |                          | 15.000           | 5.000   | 5.000   | 5.000                 |                    |                                   |                        |   |
|              |                      |                    | 20                | 05               | Alte obiecte de inventar                |                          | 15.000           | 5.000   | 5.000   | 5.000                 |                    |                                   |                        |   |
|              |                      |                    | 51                |                  | TITLUL VI TRANSFERURI INTRE UNITATI ALE |                          |                  |         |         |                       |                    |                                   |                        |   |
|              |                      |                    | 51                | 01               | ADMINISTRATIEI PUBLICE                  |                          | 40.000           | 40.000  | 40.000  | 40.000                | 40.000             |                                   |                        |   |
|              |                      |                    | 51                | 01               | Transferuri curente                     |                          | 40.000           | 40.000  | 40.000  | 40.000                | 40.000             |                                   |                        |   |
|              |                      |                    | 51                | 01               | Actiuni de sanatate                     |                          | 40.000           | 40.000  | 40.000  | 40.000                | 40.000             |                                   |                        |   |
| 6702         |                      |                    | 01                |                  | CULTURA, RECREERE SI RELIGIE            |                          | 220.300          | 199.700 | 199.700 | 199.700               | 138.308            | 61.392                            | 93.639                 |   |
|              |                      |                    | 20                |                  | CHELTUIELI CURENTE                      |                          | 220.300          | 199.700 | 199.700 | 199.700               | 138.308            | 61.392                            | 93.639                 |   |
|              |                      |                    | 20                | 01               | TITLUL II BUNURI SI SERVICII            |                          | 172.300          | 163.700 | 163.700 | 163.700               | 102.308            | 61.392                            | 93.639                 |   |
|              |                      |                    | 20                | 01               | Bunuri si servicii                      |                          | 47.500           | 44.300  | 44.300  | 44.300                | 24.615             | 19.687                            | 24.372                 |   |
|              |                      |                    | 20                | 01               | Furnituri de birou                      |                          | 400              | 300     | 300     | 300                   | 200                | 100                               | 200                    |   |
|              |                      |                    | 20                | 01               | Material pentru curatenie               |                          | 1.100            | 900     | 900     | 900                   | 200                | 700                               | 200                    |   |
|              |                      |                    | 20                | 01               | Incalziti, iluminati si forta motrica   |                          | 37.000           | 37.000  | 37.000  | 37.000                | 22.145             | 14.855                            | 22.145                 |   |
|              |                      |                    | 20                | 01               | Apa, canal si salubritate               |                          | 2.000            |         |         |                       |                    |                                   |                        |   |
|              |                      |                    | 20                | 01               | Carburanti si lubrifianti               |                          | 3.400            | 2.600   | 2.600   | 2.600                 | 1.132              | 1.468                             | 891                    |   |
|              |                      |                    | 20                | 01               | Alte bunuri si servicii pentru          |                          |                  |         |         |                       |                    |                                   |                        |   |
|              |                      |                    | 20                | 02               | infretinare si functionare              |                          | 3.600            | 3.500   | 3.500   | 3.500                 | 936                | 2.564                             | 936                    |   |
|              |                      |                    | 20                | 05               | Reparatii curente                       |                          | 9.700            | 9.700   | 9.700   | 9.700                 | 7.438              | 9.700                             |                        |   |
|              |                      |                    | 20                | 05               | Bunuri de natura obiectelor de inventar |                          | 17.500           | 17.500  | 17.500  | 17.500                | 7.438              | 10.062                            |                        |   |
|              |                      |                    | 20                | 05               | Alte obiecte de inventar                |                          | 17.500           | 17.500  | 17.500  | 17.500                | 7.438              | 10.062                            |                        |   |
|              |                      |                    | 20                | 11               | Carti, publicatii si materiale          |                          | 1.000            | 1.000   | 1.000   | 1.000                 | 990                | 10                                |                        |   |
|              |                      |                    | 20                | 30               | Alte cheltuieli                         |                          | 96.600           | 91.200  | 91.200  | 91.200                | 69.267             | 21.933                            | 69.267                 |   |

| Capi-<br>tol | Sub-<br>pa-<br>ra-<br>graf | Codi-<br>ficat | Ar-<br>ti-<br>col | Ali-<br>ne-<br>at | Denumire indicator   | Credite de<br>angajament | Credite bugetare   |                          |         | Angajamente<br>legale | Plati<br>efectuate | Angajamente<br>legale<br>de platit | Cheltuieli<br>efective |
|--------------|----------------------------|----------------|-------------------|-------------------|--|--------------------------|--|--------------------------|---------|-----------------------|--------------------|------------------------------------|------------------------|
|              |                            |                |                   |                   |  |                          | anuale<br>aprobate<br>la finele<br>perioadei<br>de raportare | trimestriale<br>cumulate |         |                       |                    |                                    |                        |
| A            |                            |                |                   |                   | B  | 1                        | 2  | 3                        | 4       | 5                     | 6                  | 7=5-6                              | 8                      |
|              | 20                         | 30             | 30                |                   | Alte cheltuieli cu bunuri si servicii                                      |                          | 96.600   | 91.200                   | 91.200  | 91.200                | 69.267             | 21.933                             | 69.267                 |
|              | 59                         |                |                   |                   | TITLUL XI ALTE CHELTUIELI  |                          | 48.000   | 36.000                   | 36.000  | 36.000                | 36.000             |                                    | 36.000                 |
|              | 59                         | 11             |                   |                   | Asociatii si fundatii  |                          | 48.000   | 36.000                   | 36.000  | 36.000                | 36.000             |                                    | 36.000                 |
| 6802         | 01                         |                |                   |                   | ASIGURARI SI ASISTENTA SOCIALA   |                          | 1.097.500  | 833.700                  | 833.700 | 833.700               | 748.951            | 84.749                             | 593.872                |
|              | 10                         |                |                   |                   | CHELTUIELI CURENTE   |                          | 829.100  | 632.400                  | 632.400 | 632.400               | 547.694            | 84.706                             | 593.872                |
|              | 10                         | 01             |                   |                   | TITLUL I CHELTUIELI DE PERSONAL  |                          | 342.650  | 234.150                  | 234.150 | 234.150               | 192.817            | 41.333                             | 231.145                |
|              | 10                         | 01             | 01                |                   | Cheltuieli salariale in bani   |                          | 334.610  | 228.610                  | 228.610 | 228.610               | 188.226            | 40.384                             | 226.059                |
|              | 10                         | 01             | 01                |                   | Salarii de baza  |                          | 334.610  | 228.610                  | 228.610 | 228.610               | 188.226            | 40.384                             | 226.059                |
|              | 10                         | 03             |                   |                   | Contributii  |                          | 8.040  | 5.540                    | 5.540   | 5.540                 | 4.591              | 949                                | 5.086                  |
|              | 10                         | 03             | 01                |                   | Contributii de asigurari sociale de<br>stat                                |                          | 300  | 300                      | 300     | 300                   | 285                | 15                                 |                        |
|              | 10                         | 03             | 03                |                   | Contributii de asigurari sociale de<br>sanatate                            |                          | 100  | 100                      | 100     | 100                   | 94                 | 6                                  |                        |
|              | 10                         | 03             | 04                |                   | Contributii de asigurari pentru<br>accidente de munca si boli profesionale |                          | 10   | 10                       | 10      | 10                    | 3                  | 7                                  |                        |
|              | 10                         | 03             | 06                |                   | Contributii pentru concedii si<br>indemnizatii                             |                          | 20   | 20                       | 20      | 20                    | 15                 | 5                                  |                        |
|              | 10                         | 03             | 07                |                   | Contributia asiguratorie pentru munca                                      |                          | 7.610  | 5.110                    | 5.110   | 5.110                 | 4.194              | 916                                | 5.086                  |
|              | 57                         |                |                   |                   | TITLUL VIII ASISTENTA SOCIALA  |                          | 486.450  | 398.250                  | 398.250 | 398.250               | 354.877            | 43.373                             | 362.727                |
|              | 57                         | 02             |                   |                   | Ajutoare sociale   |                          | 486.450  | 398.250                  | 398.250 | 398.250               | 354.877            | 43.373                             | 362.727                |
|              | 57                         | 02             | 01                |                   | Ajutoare sociale in numerar  |                          | 486.450  | 398.250                  | 398.250 | 398.250               | 354.877            | 43.373                             | 362.727                |
|              | 79                         |                |                   |                   | OPERATIUNI FINANCIARE  |                          | 268.400  | 201.300                  | 201.300 | 201.300               | 201.257            | 43                                 |                        |
|              | 81                         |                |                   |                   | TITLUL XVII RAMBURSARI DE CREDITE  |                          | 268.400  | 201.300                  | 201.300 | 201.300               | 201.257            | 43                                 |                        |
|              | 81                         | 02             |                   |                   | Rambursari de credite interne  |                          | 268.400  | 201.300                  | 201.300 | 201.300               | 201.257            | 43                                 |                        |
|              | 81                         | 02             | 05                |                   | Rambursari de credite aferente datoriei<br>publice interne locale          |                          | 268.400  | 201.300                  | 201.300 | 201.300               | 201.257            | 43                                 |                        |
| 7000         | 02                         |                |                   |                   | Partea IV-a SERVICII SI DEZVOLTARE<br>PUBLICA, LOCUINTE, MEDIU SI APE      |                          | 759.270  | 430.370                  | 431.493 | 431.493               | 341.789            | 89.704                             | 352.439                |

| Capi-<br>fol | Sub-<br>cap-<br>fol | Pa-<br>ra-<br>graf | Ar-<br>ti-<br>col | Al-<br>ne-<br>at | Denumire indicator   | Credite de<br>angajament | Credite bugetare  |         |         | Angajamente<br>legale | Plati<br>efectuate | Angajamente<br>legale<br>de platit | Cheltuieli<br>efective |
|--------------|---------------------|--------------------|-------------------|------------------|--|--------------------------|---|---------|---------|-----------------------|--------------------|------------------------------------|------------------------|
|              |                     |                    |                   |                  |  |                          | anuale<br>aprobrate<br>la finele<br>perioadei<br>de raportare | 2       | 3       |                       |                    |                                    |                        |
| A            |                     |                    |                   |                  |  | B                        |   |         |         |                       |                    |                                    |                        |
| 7002         |                     |                    |                   |                  | LOCUINTE, SERVICII SI DEZVOLTARE PUBLICA   |                          |   |         |         |                       |                    |                                    |                        |
|              | 01                  |                    |                   |                  | CHELTUIELI CURENTE   |                          | 596.690   | 319.790 | 320.913 | 320.913               | 235.708            | 85.205                             | 246.358                |
|              | 20                  |                    |                   |                  | TITLUL II BUNURI SI SERVICII   |                          | 620.690   | 343.790 | 343.790 | 343.790               | 258.585            | 85.205                             | 246.358                |
|              | 20                  | 01                 |                   |                  | Bunuri si servicii   |                          | 620.690   | 343.790 | 343.790 | 343.790               | 258.585            | 85.205                             | 246.358                |
|              | 20                  | 01                 | 03                |                  | Incalzit, iluminat si forta motrica  |                          | 252.190   | 237.790 | 237.790 | 237.790               | 163.636            | 74.154                             | 151.769                |
|              | 20                  | 01                 | 05                |                  | Carburanti si lubrifianti  |                          | 134.000   | 124.000 | 124.000 | 124.000               | 97.937             | 26.063                             | 97.937                 |
|              | 20                  | 01                 | 09                |                  | Materiale si prestari de servicii cu<br>caracter functional                      |                          | 5.690   | 4.290   | 4.290   | 4.290                 | 3.069              | 1.221                              | 1.642                  |
|              | 20                  | 01                 | 30                |                  | Alte bunuri si servicii pentru<br>intretinere si functionare                     |                          | 18.000  | 15.000  | 15.000  | 15.000                | 6.987              | 8.013                              | 5.759                  |
|              | 20                  | 02                 |                   |                  | Reparatii curente  |                          | 94.500  | 94.500  | 94.500  | 94.500                | 55.643             | 38.857                             | 46.431                 |
|              | 20                  | 05                 |                   |                  | Bunuri de natura obiectelor de inventar  |                          | 1.500   | 1.500   | 1.500   | 1.500                 | 360                | 1.140                              |                        |
|              | 20                  | 05                 | 30                |                  | Alte obiecte de inventar   |                          | 1.500   | 1.500   | 1.500   | 1.500                 | 360                | 1.140                              |                        |
|              | 20                  | 30                 |                   |                  | Alte cheltuieli  |                          | 112.000   | 104.500 | 104.500 | 104.500               | 94.589             | 9.911                              | 94.589                 |
|              | 20                  | 30                 | 30                |                  | Alte cheltuieli cu bunuri si servicii  |                          | 112.000   | 104.500 | 104.500 | 104.500               | 94.589             | 9.911                              | 94.589                 |
|              | 84                  |                    |                   |                  | PLATI EFECTUATE IN ANII PRECEDENTI SI<br>RECUPERATE IN ANUL CURENT               |                          | -24.000   | -24.000 | -22.877 | -22.877               |                    |                                    |                        |
|              | 85                  |                    |                   |                  | Titlul XIX PLATI EFECTUATE IN ANII<br>PRECEDENTI SI RECUPERATE<br>IN ANUL CURENT |                          | -24.000   | -24.000 | -22.877 | -22.877               |                    |                                    |                        |
|              | 85                  | 01                 |                   |                  | Plati efectuate in anii precedenti si<br>recuperate in anul curent               |                          | -24.000   | -24.000 | -22.877 | -22.877               |                    |                                    |                        |
|              | 85                  | 01                 | 01                |                  | Plati efectuate in anii precedenti si<br>recuperate in anul curent (SF)          |                          | -24.000   | -24.000 | -22.877 | -22.877               |                    |                                    |                        |
| 7402         | 01                  |                    |                   |                  | PROTECTIA MEDIULUI   |                          | 162.580   | 110.580 | 110.580 | 110.580               | 106.081            | 4.499                              | 106.081                |
|              | 20                  |                    |                   |                  | CHELTUIELI CURENTE   |                          | 162.580   | 110.580 | 110.580 | 110.580               | 106.081            | 4.499                              | 106.081                |
|              | 20                  |                    |                   |                  | TITLUL II BUNURI SI SERVICII   |                          | 157.580   | 110.580 | 110.580 | 110.580               | 106.081            | 4.499                              | 106.081                |
|              | 20                  | 01                 |                   |                  | Bunuri si servicii   |                          | 4.000   | 3.000   | 3.000   | 3.000                 | 1.225              | 1.775                              | 1.225                  |

| Capi-<br>tot | Sub-<br>tot | Pa-<br>ra-<br>graf | Ar-<br>fi-<br>col | Al-<br>ne-<br>at | Denumire indicator   | Credite de<br>angajament | Credite bugetare  |                          |           | Angajamente<br>bugtare | Angajamente<br>legale | Plati<br>efectuate | Angajamente<br>legale<br>de platit | Cheltuieli<br>efective |
|--------------|-------------|--------------------|-------------------|------------------|--|--------------------------|---|--------------------------|-----------|------------------------|-----------------------|--------------------|------------------------------------|------------------------|
|              |             |                    |                   |                  |  |                          | anuale<br>aprobat<br>la finele<br>perioadei<br>de raportare | trimestriale<br>cumulate |           |                        |                       |                    |                                    |                        |
| A            |             |                    |                   |                  |  | I                        | 2   | 3                        | 4         | 5                      | 6                     | 7=5-6              | 8                                  |                        |
|              |             |                    |                   |                  | <b>B</b>   |                          |   |                          |           |                        |                       |                    |                                    |                        |
|              | 20          | 01                 | 30                |                  | Alte bunuri si servicii pentru<br>intretinere si functionare               |                          | 4.000   | 3.000                    | 3.000     | 1.099.080              | 383.465               | 1.225              | 1.775                              | 1.225                  |
|              | 20          | 30                 |                   |                  | Alte cheltuieli  |                          | 153.580   | 107.580                  | 107.580   | 1.064.420              | 349.724               | 104.856            | 2.724                              | 104.856                |
|              | 20          | 30                 | 30                |                  | Alte cheltuieli cu bunuri si servicii                                      |                          | 153.580   | 107.580                  | 107.580   | 1.086.420              | 349.724               | 104.856            | 2.724                              | 104.856                |
|              | 59          |                    |                   |                  | TITLUL XI ALTE CHELTUIELI  |                          | 5.000   |                          |           |                        |                       |                    |                                    |                        |
|              | 59          | 11                 |                   |                  | Asociatii si fundatii  |                          | 5.000   |                          |           |                        |                       |                    |                                    |                        |
| 8000         | 02          |                    |                   |                  | Partea V-a ACTIUNI ECONOMICE   |                          | 1.145.230   | 1.099.080                | 1.099.080 | 1.099.080              | 383.465               | 715.615            | 715.615                            | 367.268                |
| 8402         |             |                    |                   |                  | TRANSPORTURI   |                          | 1.098.720   | 1.064.420                | 1.064.420 | 1.064.420              | 349.724               | 714.696            | 714.696                            | 334.231                |
|              | 01          |                    |                   |                  | CHELTUIELI CURENTE   |                          | 1.120.720   | 1.086.420                | 1.086.420 | 1.086.420              | 349.724               | 736.696            | 736.696                            | 334.231                |
|              | 10          |                    |                   |                  | TITLUL I CHELTUIELI DE PERSONAL  |                          | 115.710   | 87.610                   | 87.610    | 87.610                 | 87.032                | 578                | 83.026                             | 83.026                 |
|              | 10          | 01                 |                   |                  | Cheltuieli salariale in bani   |                          | 107.350   | 79.900                   | 79.900    | 79.900                 | 79.511                | 389                | 81.201                             | 81.201                 |
|              | 10          | 01                 | 01                |                  | Salarii de baza  |                          | 107.350   | 79.900                   | 79.900    | 79.900                 | 79.511                | 389                | 81.201                             | 81.201                 |
|              | 10          | 02                 |                   |                  | Cheltuieli salariale in natura   |                          | 4.350   | 4.350                    | 4.350     | 4.350                  | 4.350                 | 4.350              | 4.350                              | 4.350                  |
|              | 10          | 02                 | 06                |                  | Vouchere de vacanta  |                          | 4.350   | 4.350                    | 4.350     | 4.350                  | 4.350                 | 4.350              | 4.350                              | 4.350                  |
|              | 10          | 03                 |                   |                  | Contributii  |                          | 4.010   | 3.360                    | 3.360     | 3.360                  | 3.171                 | 189                | 1.825                              | 1.825                  |
|              | 10          | 03                 | 01                |                  | Contributii de asigurari sociale de<br>stat                                |                          | 1.100   | 1.100                    | 1.100     | 1.100                  | 1.089                 | 11                 | 11                                 | 11                     |
|              | 10          | 03                 | 02                |                  | Contributii de asigurari de somaj  |                          | 40  | 40                       | 40        | 40                     | 34                    | 6                  | 6                                  | 6                      |
|              | 10          | 03                 | 03                |                  | Contributii de asigurari sociale de<br>sanatate                            |                          | 400   | 400                      | 400       | 400                    | 359                   | 41                 | 41                                 | 41                     |
|              | 10          | 03                 | 04                |                  | Contributii de asigurari pentru<br>accidente de munca si boli profesionale |                          | 10  | 10                       | 10        | 10                     | 10                    | 10                 | 10                                 | 10                     |
|              | 10          | 03                 | 06                |                  | Contributii pentru concedii si<br>indemnizatii                             |                          | 60  | 60                       | 60        | 60                     | 59                    | 1                  | 1                                  | 1                      |
|              | 10          | 03                 | 07                |                  | Contributia asiguratorie pentru munca                                      |                          | 2.400   | 1.750                    | 1.750     | 1.750                  | 1.620                 | 130                | 1.825                              | 1.825                  |
|              | 20          |                    |                   |                  | TITLUL II BUNURI SI SERVICII   |                          | 973.010   | 966.810                  | 966.810   | 966.810                | 252.692               | 714.118            | 714.118                            | 251.205                |
|              | 20          | 01                 |                   |                  | Bunuri si servicii   |                          | 31.100  | 27.400                   | 27.400    | 27.400                 | 9.956                 | 17.444             | 17.444                             | 8.469                  |
|              | 20          | 01                 | 05                |                  | Carburanti si lubrifianti  |                          | 16.100  | 12.400                   | 12.400    | 12.400                 | 9.706                 | 2.694              | 2.694                              | 8.219                  |



| Capi-<br>fol                | Sub-<br>cap-<br>fol | Pa-<br>ra-<br>graf | Ar-<br>ti-<br>col | Al-<br>ne-<br>at | Denumire indicator   | Credite de<br>angajament | Credite bugetare  |                          |       | Angajamente<br>legale | Plati<br>efectuate | Angajamente<br>legale<br>de platit | Cheltuieli<br>efective |
|-----------------------------|---------------------|--------------------|-------------------|------------------|--|--------------------------|---|--------------------------|-------|-----------------------|--------------------|------------------------------------|------------------------|
|                             |                     |                    |                   |                  |  |                          | anuale<br>aprobat<br>la finele<br>perioadei<br>de raportare | trimestriale<br>cumulate |       |                       |                    |                                    |                        |
| A                           |                     |                    | B                 |                  |  | 1                        | 2   | 3                        | 4     | 5                     | 6                  | 7=5-6                              | 8                      |
|                             |                     |                    |                   |                  | stat   |                          | 400   | 400                      | 400   | 400                   | 394                | 6                                  | 6                      |
| 10                          | 03                  | 02                 |                   |                  | Contributii de asigurari de somaj  |                          | 20  | 20                       | 20    | 20                    | 12                 | 8                                  | 8                      |
| 10                          | 03                  | 03                 |                   |                  | Contributii de asigurari sociale de<br>sanatate                            |                          | 200   | 200                      | 200   | 200                   | 130                | 70                                 | 70                     |
| 10                          | 03                  | 04                 |                   |                  | Contributii de asigurari pentru<br>accidente de munca si boli profesionale |                          | 10  | 10                       | 10    | 10                    | 4                  | 6                                  | 6                      |
| 10                          | 03                  | 06                 |                   |                  | Contributii pentru concedii si<br>indemnizatii                             |                          | 30  | 30                       | 30    | 30                    | 21                 | 9                                  | 9                      |
| 10                          | 03                  | 07                 |                   |                  | Contributia asiguratorie pentru munca                                      |                          | 900   | 650                      | 650   | 650                   | 592                | 58                                 | 666                    |
| 20                          |                     |                    |                   |                  | TITLUL II BUNURI SI SERVICII   |                          | 4.700   | 3.000                    | 3.000 | 3.000                 | 2.500              | 500                                | 2.959                  |
| 20                          | 01                  |                    |                   |                  | Bunuri si servicii   |                          | 4.200   | 2.500                    | 2.500 | 2.500                 | 2.500              |                                    | 2.959                  |
| 20                          | 01                  | 02                 |                   |                  | Materialie pentru curatenie  |                          | 200   | 100                      | 100   | 100                   | 100                |                                    | 100                    |
| 20                          | 01                  | 03                 |                   |                  | Incalzit, iluminat si forta motrica  |                          | 4.000   | 2.400                    | 2.400 | 2.400                 | 2.400              |                                    | 2.859                  |
| 20                          | 05                  |                    |                   |                  | Bunuri de natura obiectelor de inventar                                    |                          | 500   | 500                      | 500   | 500                   |                    | 500                                | 500                    |
| 20                          | 05                  | 30                 |                   |                  | Alte obiecte de inventar   |                          | 500   | 500                      | 500   | 500                   |                    | 500                                | 500                    |
| excedent/deficit sect funct |                     |                    |                   |                  |  |                          | -10.000   |                          |       |                       | 2.672.321          |                                    |                        |

9902 96

Comitetul Instructiilor

Comitetul Instructiilor  
Financiar-Contabil

CONTUL DE EXECUTIE AL INSTITUTIILOR PUBLICE FINANTATE  
DIN VENITURI PROPRII SI SUBVENTII DIN BUGETUL LOCAL - VENITURI  
SECTIUNEA DE FUNCTIONARE

Pag. 1 -lei-

| Capi-<br>tol | Sub-<br>capi-<br>tol | Pa-<br>ra-<br>gra-<br>ful | Gr-<br>pa/<br>Titlu | Ar-<br>ti-<br>col | Ali-<br>ne-<br>at | Denumire indicator   | Prevederi<br>bugetare<br>anuale<br>aprobate<br>la finele<br>perioadei<br>de raportare | Prevederi<br>bugetare<br>trimestriale<br>cumulate | Drepturi constatate |                        |                    | Incasari<br>realizate | Stingeri pe<br>alte cai<br>decat incasari | Drepturi<br>constatate<br>de incasat |
|--------------|----------------------|---------------------------|---------------------|-------------------|-------------------|--|---|---|---------------------|------------------------|--------------------|-----------------------|---|--------------------------------------|
|              |                      |                           |                     |                   |                   |  |   |   | Total,<br>din care: | din anii<br>precedenti | din anul<br>curent |                       |   |                                      |
| A            |                      |                           |                     |                   |                   | B  | 1   | 2   | 3=4+5               | 4                      | 5                  | 6                     | 7   | 8=3-6-7                              |
| 0001         | 10                   |                           |                     |                   |                   | TOTAL VENITURI-VENITURI  | 2.371.760   | 1.755.260   | 1.577.200           | 104.244                | 1.472.956          | 1.474.930             |   | 102.270                              |
| 0002         |                      |                           |                     |                   |                   | I. VENITURI CURENTE  | 1.609.760   | 1.218.260   | 1.155.470           | 104.244                | 1.051.226          | 1.053.200             |   | 102.270                              |
| 2900         |                      |                           |                     |                   |                   | C. VENITURI NEFISCALE  | 1.609.760   | 1.218.260   | 1.155.470           | 104.244                | 1.051.226          | 1.053.200             |   | 102.270                              |
| 3000         |                      |                           |                     |                   |                   | C1. VENITURI DIN PROPRIETATE   | 22.500  | 17.500  | 7.870               |                        | 7.870              | 7.870                 |   |                                      |
| 3010         |                      |                           |                     |                   |                   | VENITURI DIN PROPRIETATE   | 22.500  | 17.500  | 7.870               |                        | 7.870              | 7.870                 |   |                                      |
| 05           |                      |                           |                     |                   |                   | Venituri din concesiuni si inchirieri  | 22.500  | 17.500  | 7.870               |                        | 7.870              | 7.870                 |   |                                      |
|              |                      |                           |                     |                   | 30                | Alte venituri din concesiuni si<br>inchirieri de catre institutiile<br>publice             | 22.500  | 17.500  | 7.870               |                        | 7.870              | 7.870                 |   |                                      |
| 3300         | 10                   |                           |                     |                   |                   | C2. VANZARI DE BUNURI SI SERVICII  | 1.587.260   | 1.200.760   | 1.147.600           | 104.244                | 1.043.356          | 1.045.330             |   | 102.270                              |
| 3310         |                      |                           |                     |                   |                   | VENITURI DIN PRESTARI DE SERVICII SI ALTE<br>ACTIVITATI                                    | 1.587.260   | 1.200.760   | 1.142.406           | 104.244                | 1.038.162          | 1.040.136             |   | 102.270                              |
| 05           |                      |                           |                     |                   |                   | Taxe si alte venituri in invatamant  | 3.000   | 3.000   | 1.833               |                        | 1.833              | 1.833                 |   |                                      |
| 08           |                      |                           |                     |                   |                   | Venituri din prestari de servicii  | 240.260   | 183.760   | 109.676             |                        | 109.676            | 109.676               |   |                                      |
| 09           |                      |                           |                     |                   |                   | Taxe si alte venituri din protectia<br>mediului  | 20.000  | 20.000  | 13.539              |                        | 13.539             | 13.539                |   |                                      |
| 21           |                      |                           |                     |                   |                   | Venituri din contractele incheiate cu<br>casele de asigurari sociale de sanatate           | 1.324.000   | 994.000   | 1.017.358           | 104.244                | 913.114            | 915.088               |   | 102.270                              |
| 3610         |                      |                           |                     |                   |                   | DIVERSE VENITURI   |   |   | 5.194               |                        | 5.194              | 5.194                 |   |                                      |
| 50           |                      |                           |                     |                   |                   | Alte venituri  |   |   | 5.194               |                        | 5.194              | 5.194                 |   |                                      |
| 4000         | 10                   |                           |                     |                   |                   | III. OPERATIUNI FINANCIARE   |   |   | 2.735               |                        | 2.735              | 2.735                 |   |                                      |
| 4110         |                      |                           |                     |                   |                   | ALTE OPERATIUNI FINANCIARE   |   |   | 2.735               |                        | 2.735              | 2.735                 |   |                                      |
| 06           |                      |                           |                     |                   |                   | Sume din excedentul anului precedent<br>pentru acoperirea golerurilor temporare<br>de casa |   |   | 2.735               |                        | 2.735              | 2.735                 |   |                                      |
| 4100         | 10                   |                           |                     |                   |                   | IV. SUBVENTII  | 762.000   | 537.000   | 2.735               |                        | 418.995            | 418.995               |   |                                      |



| Capi-<br>tol | Sub-<br>capi-<br>tol | Pa-<br>ra-<br>gra-<br>ful | Ar-<br>ti-<br>col | Ali-<br>ne-<br>at | Denumire indicator   | Prevederi<br>bugetare<br>anuale<br>aprobate<br>la finele<br>perioadei<br>de raportare | Prevederi<br>bugetare<br>trimestriale<br>cumulate | Drepturi constatate |                        |                    | Incasari<br>realizate | Stingeri pe<br>alte cai<br>decat incasari | Drepturi<br>constatate<br>de incasat |
|--------------|----------------------|---------------------------|-------------------|-------------------|--|---|---|---------------------|------------------------|--------------------|-----------------------|---|--------------------------------------|
|              |                      |                           |                   |                   |  |   |   | Total,<br>din care: | din anii<br>precedenti | din anul<br>curent |                       |   |                                      |
| A            |                      |                           |                   |                   |  | 1   | 2   | 3=4+5               | 4                      | 5                  | 6                     | 7   | 8=3-6-7                              |
| 4310         | 10                   |                           |                   |                   | SUBVENTII DE LA ALTE ADMINISTRATII<br>Subventii din bugetele locale pentru<br>finantarea cheltuielilor curente din<br>domeniul sanatatii | 762.000   | 537.000   | 418.995             | 418.995                | 418.995            | 418.995               |   |                                      |
| 33           |                      |                           |                   |                   | Subventii din bugetul Fondului national<br>unic de asigurari sociale de sanatate<br>pentru acoperirea cresterilor salariale              | 40.000  | 40.000  | 40.000              | 40.000                 | 40.000             | 40.000                |   |                                      |
|              |                      |                           |                   |                   |  | 722.000   | 497.000   | 378.995             | 378.995                | 378.995            | 378.995               |   |                                      |

DETALIEREA CHELTUIELILOR  
INSTITUTUL PUBLICE FINANTATE DIN VENITURI PROPRII  
SI SUBVENTII DIN BUGETUL LOCAL  
SECTIUNEA DE FUNCTIONARE

Pag. 1 - lei-

| Capi-<br>tol | Sub-<br>pa-<br>ra-<br>gra-<br>ful | Ar-<br>ti-<br>col | Ali-<br>ne-<br>at | Denumire indicator   | Credite de<br>angajament | Credite bugetare  |           |           | Angajamente<br>legale | Plati<br>efectuate | Angajamente<br>legale<br>de platit | Cheltuieli<br>efective |
|--------------|-----------------------------------|-------------------|-------------------|--|--------------------------|---|-----------|-----------|-----------------------|--------------------|------------------------------------|------------------------|
|              |                                   |                   |                   |  |                          | anuale<br>aprobat<br>la finele<br>perioadei<br>de raportare | 2         | 3         |                       |                    |                                    |                        |
| 5010         |                                   |                   |                   | <b>B</b>   | <b>1</b>                 |   |           |           |                       |                    |                                    |                        |
|              |                                   |                   |                   | TOTAL CHELTUIELI DIN VENITURI PROPRII                                      |                          |   |           |           |                       |                    |                                    |                        |
|              |                                   |                   |                   | SI SUBVENTII   |                          | 2.374.500   | 1.758.000 | 1.757.890 | 1.757.890             | 1.428.516          | 329.374                            | 1.503.951              |
|              | 01                                |                   |                   | CHELTUIELI CURENTE   |                          | 2.379.600   | 1.763.100 | 1.763.100 | 1.763.100             | 1.433.725          | 329.375                            | 1.503.951              |
|              | 10                                |                   |                   | TITLUL I CHELTUIELI DE PERSONAL  |                          | 1.441.110   | 1.033.560 | 1.033.560 | 1.033.560             | 866.854            | 166.706                            | 895.277                |
|              | 10                                | 01                |                   | Cheltuieli salariale in bani   |                          | 1.400.400   | 1.001.400 | 1.001.400 | 1.001.400             | 838.232            | 163.168                            | 876.253                |
|              | 10                                | 01                | 01                | Salarii de baza  |                          | 1.183.000   | 853.000   | 853.000   | 853.000               | 786.489            | 66.511                             | 819.334                |
|              | 10                                | 01                | 05                | Sporuri pentru conditii de munca   |                          | 146.900   | 96.900    | 96.900    | 96.900                | 5.922              |                                    | 6.057                  |
|              | 10                                | 01                | 17                | Indemnitatii de hrana  |                          | 70.500  | 51.500    | 51.500    | 51.500                | 45.821             |                                    | 50.862                 |
|              | 10                                | 03                |                   | Contributii  |                          | 40.710  | 32.160    | 32.160    | 32.160                | 28.622             | 3.538                              | 19.024                 |
|              | 10                                | 03                | 01                | Contributii de asigurari sociale de<br>stat                                |                          | 8.690   | 8.690     | 8.690     | 8.690                 | 8.685              | 5                                  |                        |
|              | 10                                | 03                | 02                | Contributii de asigurari de somaj  |                          | 280   | 280       | 280       | 280                   | 272                | 8                                  |                        |
|              | 10                                | 03                | 03                | Contributii de asigurari sociale de<br>sanatate                            |                          | 2.830   | 2.830     | 2.830     | 2.830                 | 2.825              | 5                                  |                        |
|              | 10                                | 03                | 04                | Contributii de asigurari pentru<br>accidente de munca si boli profesionale |                          | 110   | 110       | 110       | 110                   | 109                | 1                                  |                        |
|              | 10                                | 03                | 07                | Contributia asiguratorie pentru munca                                      |                          | 28.800  | 20.250    | 20.250    | 20.250                | 16.731             | 3.519                              | 19.024                 |
|              | 20                                |                   |                   | TITLUL II BUNURI SI SERVICII   |                          | 938.490   | 729.540   | 729.540   | 729.540               | 566.871            | 162.669                            | 608.674                |
|              | 20                                | 01                |                   | Bunuri si servicii   |                          | 464.890   | 352.340   | 352.340   | 352.340               | 280.575            | 71.765                             | 285.065                |
|              | 20                                | 01                | 01                | Furnituri de birou   |                          | 15.000  | 12.000    | 12.000    | 12.000                | 11.372             | 628                                | 13.711                 |
|              | 20                                | 01                | 02                | Materiale pentru curatenie   |                          | 24.500  | 18.500    | 18.500    | 18.500                | 18.021             | 479                                | 17.551                 |
|              | 20                                | 01                | 03                | Incalzit, iluminat si forta motrica  |                          | 105.400   | 85.300    | 85.300    | 85.300                | 63.061             | 22.239                             | 65.759                 |
|              | 20                                | 01                | 04                | Apa, canal si salubritate  |                          | 41.500  | 37.000    | 37.000    | 37.000                | 26.978             | 10.022                             | 9.214                  |
|              | 20                                | 01                | 05                | Carburanti si lubrifianti  |                          | 20.000  | 10.000    | 10.000    | 10.000                |                    | 10.000                             | 10.247                 |
|              | 20                                | 01                | 08                | Posta, telecomunicatii, radio, tv,<br>internet                             |                          | 14.000  | 11.000    | 11.000    | 11.000                | 10.192             | 808                                | 10.192                 |
|              | 20                                | 01                | 09                | Materiale si prestari de servicii cu<br>caracter functional                |                          | 6.000   | 6.000     | 6.000     | 6.000                 | 4.730              | 1.270                              | 5.748                  |

| Capi-<br>tol | Sub-<br>capi-<br>tol | Pa-<br>ra-<br>graf | Ali-<br>ne-<br>at | Denumire indicator   | Credite de<br>angajament | Credite bugetare  |         |         | Angajamente<br>legale | Plati<br>efectuate | Angajamente<br>legale<br>de platit | Cheltuieli<br>efective |
|--------------|----------------------|--------------------|-------------------|--|--------------------------|---|---------|---------|-----------------------|--------------------|------------------------------------|------------------------|
|              |                      |                    |                   |  |                          | anuale<br>aprobrate<br>la finele<br>perioadei<br>de raportare | 2       | 3       |                       |                    |                                    |                        |
| A            |                      |                    |                   | B  | I                        |   |         |         |                       |                    |                                    |                        |
|              | 20                   | 01                 | 30                | Alte bunuri si servicii pentru<br>intretinere si functionare                     |                          |   | 172.540 | 172.540 | 172.540               | 146.221            | 26.319                             | 152.643                |
|              | 20                   | 02                 |                   | Reparatii curente  |                          | 79.300  | 75.100  | 75.100  | 75.100                | 29.816             | 45.284                             | 34.570                 |
|              | 20                   | 04                 |                   | Medicamente si materiale sanitare  |                          | 151.500   | 118.500 | 118.500 | 118.500               | 93.029             | 25.471                             | 111.456                |
|              | 20                   | 04                 | 01                | Medicamente  |                          | 3.000   | 3.000   | 3.000   | 3.000                 | 1.913              | 1.087                              | 2.260                  |
|              | 20                   | 04                 | 02                | Materiale sanitare   |                          | 8.000   | 6.000   | 6.000   | 6.000                 | 5.330              | 670                                | 7.087                  |
|              | 20                   | 04                 | 03                | Reactivi   |                          | 130.000   | 100.000 | 100.000 | 100.000               | 78.878             | 21.122                             | 97.219                 |
|              | 20                   | 04                 | 04                | Dezinfectanti  |                          | 10.500  | 9.500   | 9.500   | 9.500                 | 6.908              | 2.592                              | 4.890                  |
|              | 20                   | 05                 |                   | Bunuri de natura obiectelor de inventar  |                          | 5.000   | 5.000   | 5.000   | 5.000                 | 2.094              | 2.906                              | 17.144                 |
|              | 20                   | 05                 | 01                | Uniforme si echipament   |                          | 500   | 500     | 500     | 500                   |                    | 500                                | 6                      |
|              | 20                   | 05                 | 30                | Alte obiecte de inventar   |                          | 4.500   | 4.500   | 4.500   | 4.500                 | 2.094              | 2.406                              | 17.138                 |
|              | 20                   | 06                 |                   | Deplasari, detasari, transferari   |                          | 9.000   | 7.000   | 7.000   | 7.000                 | 6.987              | 13                                 | 6.987                  |
|              | 20                   | 06                 | 01                | Deplasari interne, detasari, transferari   |                          | 9.000   | 7.000   | 7.000   | 7.000                 | 6.987              | 13                                 | 6.987                  |
|              | 20                   | 09                 |                   | Materiale de laborator   |                          | 15.000  | 13.000  | 13.000  | 13.000                | 9.642              | 3.358                              | 8.724                  |
|              | 20                   | 13                 |                   | Pregatire profesionala   |                          | 4.000   | 4.000   | 4.000   | 4.000                 | 2.780              | 1.220                              | 2.780                  |
|              | 20                   | 30                 |                   | Alte cheltuieli  |                          | 209.800   | 154.600 | 154.600 | 154.600               | 141.948            | 12.652                             | 141.948                |
|              | 20                   | 30                 | 04                | Chirii   |                          | 7.300   | 3.600   | 3.600   | 3.600                 | 2.400              | 1.200                              | 2.400                  |
|              | 20                   | 30                 | 30                | Alte cheltuieli cu bunuri si servicii  |                          | 202.500   | 151.000 | 151.000 | 151.000               | 139.548            | 11.452                             | 139.548                |
|              | 84                   |                    |                   | PLATI EFECTUATE IN ANII PRECEDENTI SI<br>RECUPERATE IN ANUL CURENT               |                          | -5.100  | -5.100  | -5.210  | -5.210                | -5.209             | -1                                 | -1                     |
|              | 85                   |                    |                   | Titlul XIX PLATI EFECTUATE IN ANII<br>PRECEDENTI SI RECUPERATE<br>IN ANUL CURENT |                          | -5.100  | -5.100  | -5.210  | -5.210                | -5.209             | -1                                 | -1                     |
|              | 85                   | 01                 |                   | Plati efectuate in anii precedenti si<br>recuperate in anul curent               |                          | -5.100  | -5.100  | -5.210  | -5.210                | -5.209             | -1                                 | -1                     |
|              | 85                   | 01                 | 01                | Plati efectuate in anii precedenti si<br>recuperate in anul curent (SIF)         |                          | -5.100  | -5.100  | -5.210  | -5.210                | -5.209             | -1                                 | -1                     |
|              |                      |                    |                   | INVATAMANT   |                          | 3.000   | 3.000   | 3.000   | 3.000                 | 1.190              | 1.810                              | 1.190                  |

| Capi-<br>tol | Sub-<br>pa-<br>ra-<br>graf | Ar-<br>ti-<br>col | Ab-<br>ne-<br>at | Denumire indicator   | Credite de<br>angajament | Credite bugetare  |           |           | Angajamente<br>bugetare | Angajamente<br>legale | Plati<br>efectuate | Angajamente<br>legale<br>de platit | Cheltuieli<br>efective |
|--------------|----------------------------|-------------------|------------------|--|--------------------------|---|-----------|-----------|-------------------------|-----------------------|--------------------|------------------------------------|------------------------|
|              |                            |                   |                  |  |                          | anuale<br>aprobrate<br>la finele<br>perioadei<br>de raportare | 2         | 3         |                         |                       |                    |                                    |                        |
| A            |                            |                   |                  | B  | I                        |   |           |           | S                       |                       |                    |                                    |                        |
|              | 01                         |                   |                  | CHELTUIELI CURENTE   |                          | 3.000   | 3.000     | 3.000     | 3.000                   | 1.190                 | 1.810              | 1.190                              | 1.190                  |
|              | 20                         |                   |                  | TITLUL II BUNURI SI SERVICII   |                          | 3.000   | 3.000     | 3.000     | 3.000                   | 1.190                 | 1.810              | 1.190                              | 1.190                  |
|              | 20                         | 01                |                  | Bunuri si servicii   |                          | 3.000   | 3.000     | 3.000     | 3.000                   | 1.190                 | 1.810              | 1.190                              | 1.190                  |
|              | 20                         | 01                | 30               | Alte bunuri si servicii pentru<br>intretinere si functionare               |                          | 3.000   | 3.000     | 3.000     | 3.000                   | 1.190                 | 1.810              | 1.190                              | 1.190                  |
| 6610         |                            |                   |                  | SANATATE   |                          | 2.194.000   | 1.609.000 | 1.609.000 | 1.609.000               | 1.323.855             | 285.145            | 1.414.131                          | 1.414.131              |
|              | 01                         |                   |                  | CHELTUIELI CURENTE   |                          | 2.199.100   | 1.614.100 | 1.614.100 | 1.614.100               | 1.328.954             | 285.146            | 1.414.131                          | 1.414.131              |
|              | 10                         |                   |                  | TITLUL I CHELTUIELI DE PERSONAL  |                          | 1.441.110   | 1.033.560 | 1.033.560 | 1.033.560               | 866.854               | 166.706            | 895.277                            | 895.277                |
|              | 10                         | 01                |                  | Cheltuieli salariale in bani   |                          | 1.400.400   | 1.001.400 | 1.001.400 | 1.001.400               | 838.232               | 163.168            | 876.253                            | 876.253                |
|              | 10                         | 01                | 01               | Salarii de baza  |                          | 1.183.000   | 853.000   | 853.000   | 853.000                 | 786.489               | 66.511             | 819.334                            | 819.334                |
|              | 10                         | 01                | 05               | Sporuri pentru conditii de munca   |                          | 146.900   | 96.900    | 96.900    | 96.900                  | 5.922                 | 90.978             | 6.057                              | 6.057                  |
|              | 10                         | 01                | 17               | Indemnitatii de hrana  |                          | 70.500  | 51.500    | 51.500    | 51.500                  | 45.821                | 5.679              | 50.862                             | 50.862                 |
|              | 10                         | 03                |                  | Contributii  |                          | 40.710  | 32.160    | 32.160    | 32.160                  | 28.622                | 3.538              | 19.024                             | 19.024                 |
|              | 10                         | 03                | 01               | Contributii de asigurari sociale de<br>stat                                |                          | 8.690   | 8.690     | 8.690     | 8.690                   | 8.685                 | 5                  |                                    |                        |
|              | 10                         | 03                | 02               | Contributii de asigurari de somaj  |                          | 280   | 280       | 280       | 280                     | 272                   | 8                  |                                    |                        |
|              | 10                         | 03                | 03               | Contributii de asigurari sociale de<br>sanatate                            |                          | 2.830   | 2.830     | 2.830     | 2.830                   | 2.825                 | 5                  |                                    |                        |
|              | 10                         | 03                | 04               | Contributii de asigurari pentru<br>accidente de munca si boli profesionale |                          | 110   | 110       | 110       | 110                     | 109                   | 1                  |                                    |                        |
|              | 10                         | 03                | 07               | Contributia asiguratorie pentru munca                                      |                          | 28.800  | 20.250    | 20.250    | 20.250                  | 16.731                | 3.519              | 19.024                             | 19.024                 |
|              | 20                         |                   |                  | TITLUL II BUNURI SI SERVICII   |                          | 757.990   | 580.540   | 580.540   | 580.540                 | 462.100               | 118.440            | 518.854                            | 518.854                |
|              | 20                         | 01                |                  | Bunuri si servicii   |                          | 309.990   | 221.040   | 221.040   | 221.040                 | 179.210               | 41.830             | 198.651                            | 198.651                |
|              | 20                         | 01                | 01               | Furnituri de birou   |                          | 15.000  | 12.000    | 12.000    | 12.000                  | 11.372                | 628                | 13.711                             | 13.711                 |
|              | 20                         | 01                | 02               | Material pentru curatenie  |                          | 24.000  | 18.000    | 18.000    | 18.000                  | 17.566                | 34                 | 17.496                             | 17.496                 |
|              | 20                         | 01                | 03               | Incalzit, iluminat si forta motrica  |                          | 23.000  | 18.000    | 18.000    | 18.000                  | 10.001                | 7.999              | 10.865                             | 10.865                 |
|              | 20                         | 01                | 04               | Apa, canal si salubritate  |                          | 7.500   | 6.500     | 6.500     | 6.500                   | 3.647                 | 2.853              | 3.945                              | 3.945                  |
|              | 20                         | 01                | 05               | Carburanti si lubrifianti  |                          | 20.000  | 10.000    | 10.000    | 10.000                  |                       | 10.000             | 10.247                             | 10.247                 |

| Capi-<br>fol | Sub-<br>pa-<br>ra-<br>graf | Ar-<br>ti-<br>col | Al-<br>ne-<br>at | Denumire indicator   | Credite de<br>angajament | Credite bugetare  |                          |         | Angajamente<br>legale | Plati<br>efectuate | Angajamente<br>legale<br>de platit | Cheltuieli<br>efective |
|--------------|----------------------------|-------------------|------------------|--|--------------------------|---|--------------------------|---------|-----------------------|--------------------|------------------------------------|------------------------|
|              |                            |                   |                  |  |                          | anuale<br>aprobrate<br>la finele<br>perioadei<br>de raportare | trimestriale<br>cumulate |         |                       |                    |                                    |                        |
| A            |                            | B                 |                  |  | 1                        | 2   | 3                        | 4       | 5                     | 6                  | 7=5-6                              | 8                      |
| 20           | 01                         | 08                |                  | Posta, telecomunicatii, radio, tv,<br>internet                                   |                          | 14.000  | 11.000                   | 11.000  | 11.000                | 10.192             | 806                                | 10.192                 |
| 20           | 01                         | 09                |                  | Materiale si prestari de servicii cu<br>caracter functional                      |                          | 6.000   | 6.000                    | 6.000   | 6.000                 | 4.730              | 1.270                              | 5.748                  |
| 20           | 01                         | 30                |                  | Alte bunuri si servicii pentru<br>intretinere si functionare                     |                          | 200.490   | 139.540                  | 139.540 | 139.540               | 121.302            | 18.238                             | 126.447                |
| 20           | 02                         |                   |                  | Reparatii curente  |                          | 70.500  | 68.500                   | 68.500  | 68.500                | 29.816             | 38.684                             | 34.570                 |
| 20           | 04                         |                   |                  | Medicamente si materiale sanitare  |                          | 149.500   | 117.000                  | 117.000 | 117.000               | 92.023             | 24.977                             | 110.450                |
| 20           | 04                         | 01                |                  | Medicamente  |                          | 3.000   | 3.000                    | 3.000   | 3.000                 | 1.913              | 1.087                              | 2.260                  |
| 20           | 04                         | 02                |                  | Materiale sanitare   |                          | 8.000   | 6.000                    | 6.000   | 6.000                 | 5.330              | 670                                | 7.087                  |
| 20           | 04                         | 03                |                  | Reactivi   |                          | 130.000   | 100.000                  | 100.000 | 100.000               | 78.878             | 21.122                             | 97.219                 |
| 20           | 04                         | 04                |                  | Dezinfectanti  |                          | 8.500   | 8.000                    | 8.000   | 8.000                 | 5.902              | 2.098                              | 3.884                  |
| 20           | 05                         |                   |                  | Bunuri de natura obiectelor de inventar  |                          | 5.000   | 5.000                    | 5.000   | 5.000                 | 2.094              | 2.906                              | 17.144                 |
| 20           | 05                         | 01                |                  | Uniforme si echipament   |                          | 500   | 500                      | 500     | 500                   | 500                | 500                                | 6                      |
| 20           | 05                         | 30                |                  | Alte obiecte de inventar   |                          | 4.500   | 4.500                    | 4.500   | 4.500                 | 2.094              | 2.406                              | 17.138                 |
| 20           | 06                         |                   |                  | Deplasari, detasari, transferari   |                          | 9.000   | 7.000                    | 7.000   | 7.000                 | 6.987              | 13                                 | 6.987                  |
| 20           | 06                         | 01                |                  | Deplasari interne, detasari, transferari   |                          | 9.000   | 7.000                    | 7.000   | 7.000                 | 6.987              | 13                                 | 6.987                  |
| 20           | 09                         |                   |                  | Materiale de laborator   |                          | 15.000  | 13.000                   | 13.000  | 13.000                | 9.642              | 3.358                              | 8.724                  |
| 20           | 13                         |                   |                  | Pregatine profesionala   |                          | 4.000   | 4.000                    | 4.000   | 4.000                 | 2.780              | 1.220                              | 2.780                  |
| 20           | 30                         |                   |                  | Alte cheltuieli  |                          | 195.000   | 145.000                  | 145.000 | 145.000               | 139.548            | 5.452                              | 139.548                |
| 20           | 30                         | 30                |                  | Alte cheltuieli cu bunuri si servicii  |                          | 195.000   | 145.000                  | 145.000 | 145.000               | 139.548            | 5.452                              | 139.548                |
| 84           |                            |                   |                  | PLATI EFECTUATE IN ANII PRECEDENTI SI<br>RECUPERATE IN ANUL CURENT               |                          | -5.100  | -5.100                   | -5.100  | -5.100                | -5.099             | -1                                 | -1                     |
| 85           |                            |                   |                  | Titlul XIX PLATI EFECTUATE IN ANII<br>PRECEDENTI SI RECUPERATE<br>IN ANUL CURENT |                          | -5.100  | -5.100                   | -5.100  | -5.100                | -5.099             | -1                                 | -1                     |
| 85           | 01                         |                   |                  | Plati efectuate in anii precedenti si<br>recuperate in anul curent               |                          | -5.100  | -5.100                   | -5.100  | -5.100                | -5.099             | -1                                 | -1                     |

| Capi-<br>tol | Sub-<br>ca-<br>pi-<br>to-<br>l | Pa-<br>ra-<br>graf | Ar-<br>ti-<br>col | Ali-<br>ne-<br>at | Denumire indicator   | Credite de<br>angajament | Credite bugetare |         |         | Angajamente<br>legale | Plati<br>efectuate | Angajamente<br>legale<br>de platit | Cheltuieli<br>efective |
|--------------|--------------------------------|--------------------|-------------------|-------------------|--|--------------------------|------------------|---------|---------|-----------------------|--------------------|------------------------------------|------------------------|
|              |                                |                    |                   |                   |  |                          | 2                | 3       | 4       |                       |                    |                                    |                        |
| A            |                                |                    |                   |                   |  | 1                        | 3                | 4       | 5       | 6                     | 7=5-6              | 8                                  |                        |
|              |                                |                    |                   |                   | B  |                          |                  |         |         |                       |                    |                                    |                        |
|              | 85                             | 01                 | 01                |                   | Plati efectuate in anii precedenti si recuperate in anul curent (SF) | -5.100                   | -5.100           | -5.100  | -5.100  | -5.099                | -1                 |                                    |                        |
| 7010         |                                |                    |                   |                   | LOCUINTE, SERVICII SI DEZVOLTARE PUBLICA                             | 155.000                  | 128.500          | 128.500 | 128.500 | 100.805               | 27.695             | 85.854                             |                        |
|              | 01                             |                    |                   |                   | CHELTUIELI CURENTE   | 155.000                  | 128.500          | 128.500 | 128.500 | 100.805               | 27.695             | 85.854                             |                        |
|              | 20                             | 01                 |                   |                   | TITLUL II BUNURI SI SERVICII   | 155.000                  | 128.500          | 128.500 | 128.500 | 100.805               | 27.695             | 85.854                             |                        |
|              | 20                             | 01                 | 01                |                   | Bunuri si servicii   | 143.000                  | 121.000          | 121.000 | 121.000 | 99.799                | 21.201             | 84.848                             |                        |
|              | 20                             | 01                 | 03                |                   | Incalzit, iluminat si forta motrica                                  | 80.000                   | 65.000           | 65.000  | 65.000  | 52.739                | 12.261             | 54.573                             |                        |
|              | 20                             | 01                 | 04                |                   | Apa, canal si salubritate  | 32.000                   | 29.000           | 29.000  | 29.000  | 23.331                | 5.669              | 5.269                              |                        |
|              | 20                             | 01                 | 30                |                   | Alte bunuri si servicii pentru intretinere si functionare            | 31.000                   | 27.000           | 27.000  | 27.000  | 23.729                | 3.271              | 25.006                             |                        |
|              | 20                             | 04                 |                   |                   | Medicamente si materiale sanitare                                    | 2.000                    | 1.500            | 1.500   | 1.500   | 1.006                 | 494                | 1.006                              |                        |
|              | 20                             | 04                 | 04                |                   | Dezinfectanti  | 2.000                    | 1.500            | 1.500   | 1.500   | 1.006                 | 494                | 1.006                              |                        |
|              | 20                             | 30                 |                   |                   | Alte cheltuieli  | 10.000                   | 6.000            | 6.000   | 6.000   | 6.000                 | 6.000              |                                    |                        |
|              | 20                             | 30                 | 04                |                   | Chirii   | 2.500                    |                  |         |         |                       |                    |                                    |                        |
|              | 20                             | 30                 | 30                |                   | Alte cheltuieli cu bunuri si servicii                                | 7.500                    | 6.000            | 6.000   | 6.000   | 6.000                 | 6.000              |                                    |                        |
| 8010         |                                |                    |                   |                   | ACTIUNI GENERALE ECONOMICE,<br>SI DE MUNCA                           | 22.500                   | 17.500           | 17.390  | 17.390  | 2.666                 | 14.724             | 2.776                              |                        |
|              | 01                             |                    |                   |                   | CHELTUIELI CURENTE   | 22.500                   | 17.500           | 17.500  | 17.500  | 2.776                 | 14.724             | 2.776                              |                        |
|              | 20                             | 01                 |                   |                   | TITLUL II BUNURI SI SERVICII   | 22.500                   | 17.500           | 17.500  | 17.500  | 2.776                 | 14.724             | 2.776                              |                        |
|              | 20                             | 01                 | 01                |                   | Bunuri si servicii   | 8.900                    | 7.300            | 7.300   | 7.300   | 376                   | 6.924              | 376                                |                        |
|              | 20                             | 01                 | 02                |                   | Materiale pentru curatenie   | 500                      | 500              | 500     | 500     | 55                    | 445                | 55                                 |                        |
|              | 20                             | 01                 | 03                |                   | Incalzit, iluminat si forta motrica                                  | 2.400                    | 2.300            | 2.300   | 2.300   | 321                   | 1.979              | 321                                |                        |
|              | 20                             | 01                 | 04                |                   | Apa, canal si salubritate  | 2.000                    | 1.500            | 1.500   | 1.500   | 1.500                 | 1.500              |                                    |                        |
|              | 20                             | 01                 | 30                |                   | Alte bunuri si servicii pentru intretinere si functionare            | 4.000                    | 3.000            | 3.000   | 3.000   | 3.000                 | 3.000              |                                    |                        |
|              | 20                             | 02                 |                   |                   | Reparatii curente  | 8.800                    | 6.600            | 6.600   | 6.600   | 6.600                 | 6.600              |                                    |                        |
|              | 20                             | 30                 |                   |                   | Alte cheltuieli  | 4.800                    | 3.600            | 3.600   | 3.600   | 2.400                 | 1.200              | 2.400                              |                        |
|              | 20                             | 30                 | 04                |                   | Chirii   | 4.800                    | 3.600            | 3.600   | 3.600   | 2.400                 | 1.200              | 2.400                              |                        |

| Capi-<br>tol | Sub-<br>capi-<br>tol | Pa-<br>ra-<br>graf | A1-<br>fi-<br>col | A2-<br>ne-<br>at | Denumire indicator   | Credite de<br>angajament | Credite bugetare  |                          | Angajamente<br>legale | Plati<br>efectuate | Angajamente<br>legale<br>de platit | Cheltuieli<br>efective |
|--------------|----------------------|--------------------|-------------------|------------------|--|--------------------------|---|--------------------------|-----------------------|--------------------|------------------------------------|------------------------|
|              |                      |                    |                   |                  |  |                          | anuale<br>aprobrate<br>la finele<br>perioadei<br>de raportare | trimestriale<br>cumulate |                       |                    |                                    |                        |
| A            |                      |                    |                   |                  | B  | 1                        | 2   | 3                        | 4                     | 5                  | 6                                  | 8                      |
|              | 84                   |                    |                   |                  | TITLUL XV PLATI EFECTUATE IN ANII<br>PRECEDENTI SI RECUPERATE<br>IN ANUL CURENT  |                          |   |                          | -110                  | -110               | -110                               |                        |
|              | 85                   |                    |                   |                  | Titlul XIX PLATI EFECTUATE IN ANII<br>PRECEDENTI SI RECUPERATE<br>IN ANUL CURENT |                          |   |                          | -110                  | -110               | -110                               |                        |
|              | 85                   | 01                 |                   |                  | Plati efectuate in anii precedenti si<br>recuperate in anul curent               |                          |   |                          | -110                  | -110               | -110                               |                        |
|              | 85                   | 01                 | 01                |                  | Plati efectuate in anii precedenti si<br>recuperate in anul curent (SF)          |                          |   |                          | -110                  | -110               | -110                               |                        |
| 9910         | 96                   |                    |                   |                  | excedenti/deficit sect funct   |                          | -2.740  | -2.740                   |                       |                    | -40.114                            |                        |

Conducatorul institutiei


Emisiunea Comunitarilor  
Financiare Europene





| Capi-<br>tol | Sub-<br>capi-<br>tol | Pa-<br>ra-<br>gra-<br>ful | Gru-<br>pa/<br>Titlu<br>col<br>at | Ali-<br>ne-<br>at | Denumire indicator  | Prevederi<br>bugetare<br>anuale<br>aprobrate<br>la finele<br>perioadei<br>de raportare | Prevederi<br>bugetare<br>trimestriale<br>cumulate | Drepturi constatate |                        |                    | Incasari<br>realizate | Stingeri pe<br>alte cai<br>decat incasari | Drepturi<br>constatate<br>de incasat |
|--------------|----------------------|---------------------------|-----------------------------------|-------------------|---|--|---|---------------------|------------------------|--------------------|-----------------------|---|--------------------------------------|
|              |                      |                           |                                   |                   |   |  |   | Total,<br>din care: | din anii<br>precedenti | din anul<br>curent |                       |   |                                      |
| A            |                      |                           |                                   |                   | B   | 1  | 2   | 3=4+5               | 4                      | 5                  | 6                     | 7   | 8=3-6-7                              |
| 4302         | 31                   |                           |                                   |                   | sustinerea proiectelor din PNDR 2014-2020   | 1.080.360  | 1.080.360   | 1.080.358           | 1.080.358              | 1.080.358          | 1.080.358             |   |                                      |
| 4802         |                      |                           |                                   |                   | SUME PRIMITE DE LA UE/ALTI DONATORI IN<br>CONTUL PLATILOR EFECTUATE SI<br>AFERENTE CADRULUI FINANCIAR 2014-2020 | 277.170  | 277.170   | 184.761             | 184.761                | 184.761            | 184.761               |   |                                      |
|              | 04                   |                           |                                   |                   | Fondul European Agricol de Dezvoltare<br>Rurala (FEADR)   | 277.170  | 277.170   | 184.761             | 184.761                | 184.761            | 184.761               |   |                                      |
|              | 01                   |                           |                                   |                   | Suma primite in contul platilor efectuate<br>in anul curent   | 184.770  | 184.770   | 184.761             | 184.761                | 184.761            | 184.761               |   |                                      |
|              | 02                   |                           |                                   |                   | Suma primite in contul platilor efectuate<br>in anii anteriori  | 92.400   | 92.400  |                     |                        |                    |                       |   |                                      |

CONTUL DE EXECUTIE AL BUGETULUI LOCAL - CHELTUIELI  
SECTIUNEA DE DEZVOLTARE

| Capi-<br>tol   | Sub-<br>pa-<br>ra-<br>to-<br>l | Con-<br>tra-<br>bu-<br>t | Al-<br>ne-<br>at | Denumire indicator   | Credite de<br>angajament | Credite bugetare   |                          |            | Angajamente<br>legale | Plati<br>efectuate | Angajamente<br>legale<br>de platit | - lei-<br>8 |
|--|--------------------------------|--------------------------|------------------|--|--------------------------|--|--------------------------|------------|-----------------------|--------------------|------------------------------------|-------------|
|  |                                |                          |                  |  |                          | anuale<br>aprobate<br>la finele<br>perioadei<br>de raportare | trimestriale<br>cumulate | 4          |                       |                    |                                    |             |
| A  |                                |                          |                  |  | I                        | 2  | 3                        | 4          | 5                     | 6                  | 7=5-6                              | 8           |
| TOTAL CHELTUIELI   |                                |                          |                  |  | 10.973.321               | 15.537.930   | 14.202.870               | 14.202.875 | 14.202.875            | 6.125.370          | 8.077.505                          | 78.857      |
| 01   |                                |                          |                  | CHELTUIELI CURENTE   | 1.607.952                | 2.846.370  | 2.846.370                | 2.846.370  | 2.846.370             | 103.704            | 2.742.606                          |             |
| TITLUL VI TRANSFERURI INTRE UNITATI ALE<br>ADMINISTRATIEI PUBLICE    |                                |                          |                  |  |                          |  |                          |            |                       |                    |                                    |             |
| 51   | 02                             |                          |                  | Transferuri de capital   |                          | 60.000   | 60.000                   | 60.000     | 60.000                | 60.000             |                                    |             |
| 51   | 02                             | 12                       |                  | Transferuri pentru finantarea investi-<br>tiilor la spitale          |                          | 60.000   | 60.000                   | 60.000     | 60.000                | 60.000             |                                    |             |
| 51   | 02                             | 29                       |                  | Alte transferuri de capital catre<br>instituti publice               |                          | 10.000   | 10.000                   | 10.000     | 10.000                | 10.000             |                                    |             |
| 58   |                                |                          |                  | TITLUL X PROIECTE CU FINANTARE DIN<br>FONDURI EXTERNE NERAMBURSABILE |                          | 50.000   | 50.000                   | 50.000     | 50.000                | 50.000             |                                    |             |
| 58   | 04                             |                          |                  | CADRULUI FINANCIAR 2014-2020   | 1.607.952                | 2.786.370  | 2.786.370                | 2.786.370  | 2.786.370             | 43.764             | 2.742.606                          |             |
| Programe din Fondul European Agricol de<br>Dezvoltare Rurala (FEADR) |                                |                          |                  |  |                          |  |                          |            |                       |                    |                                    |             |
| 58   | 04                             | 02                       |                  | Finantarea externa nerambursabila                                    | 1.607.952                | 2.786.370  | 2.786.370                | 2.786.370  | 2.786.370             | 43.764             | 2.742.606                          |             |
| 58   | 04                             | 03                       |                  | Cheftuieli neeligibile   | 37.000                   | 2.523.370  | 2.523.370                | 2.523.370  | 2.523.370             | 4.995              | 2.518.375                          |             |
| 70   |                                |                          |                  | CHELTUIELI DE CAPITAL  | 9.029.940                | 263.000  | 263.000                  | 263.000    | 263.000               | 38.769             | 224.231                            | 78.857      |
| 71   | 01                             |                          |                  | TITLUL XIII ACTIVE NEFINANCIARE                                      | 9.029.940                | 11.557.350   | 10.222.290               | 10.222.290 | 10.222.290            | 4.887.396          | 5.334.894                          |             |
| 71   | 01                             | 01                       |                  | Active fixe  | 8.572.576                | 11.557.350   | 10.222.290               | 10.222.290 | 10.222.290            | 4.887.396          | 5.334.894                          |             |
| 71   | 01                             | 01                       |                  | Construcții  | 8.532.576                | 10.936.630   | 9.601.570                | 9.601.570  | 9.601.570             | 4.874.285          | 4.727.285                          |             |
| 71   | 01                             | 02                       |                  | Masini, echipamente si mijloace de<br>transport                      |                          | 10.290.990   | 9.018.230                | 9.018.230  | 9.018.230             | 4.723.231          | 4.204.999                          | 68.192      |
| 71   | 01                             | 03                       |                  | Mobilier, aparatura birou si alte<br>active corporale                |                          | 365.640  | 323.340                  | 323.340    | 323.340               | 107.244            | 246.096                            | 2.293       |
| 71   | 01                             | 30                       |                  | Alte active fixe (inclusiv reparatii<br>capitale)                    | 40.000                   | 94.000   | 94.000                   | 94.000     | 94.000                | 43.810             | 50.190                             | 6.062       |
| 71   | 03                             |                          |                  | Reparatii capitale aferente activelor<br>fixe                        | 457.364                  | 186.000  | 166.000                  | 166.000    | 166.000               | 13.111             | 166.000                            | 2.310       |
|  |                                |                          |                  |  |                          | 620.720  | 620.720                  | 620.720    | 620.720               |                    | 607.699                            |             |

| Capi-<br>tol | Sub-<br>cap-<br>tol | Pa-<br>ra-<br>graf | At-<br>ti-<br>col | Aj-<br>ne-<br>at | Denumire indicator   | Credite de<br>angajament | Credite bugetare   |                          |           | Angajamente<br>legale | Plati<br>efectuate | Angajamente<br>legale<br>de platit | Cheltuieli<br>efective |
|--------------|---------------------|--------------------|-------------------|------------------|--|--------------------------|--|--------------------------|-----------|-----------------------|--------------------|------------------------------------|------------------------|
|              |                     |                    |                   |                  |  |                          | anuale<br>aprobate<br>la finele<br>perioadei<br>de raportare | trimestriale<br>cumulate | 4         |                       |                    |                                    |                        |
| A            |                     |                    |                   |                  |  | I                        | 2  | 3                        | 4         | 5                     | 6                  | 7=5-6                              | 8                      |
|              |                     |                    |                   |                  | <b>B</b>   |                          |  |                          |           |                       |                    |                                    |                        |
|              | 79                  |                    |                   |                  | OPERATIUNI FINANCIARE  | 335.429                  | 1.172.760  | 1.172.760                | 1.172.760 | 1.172.760             | 1.172.755          | 7=5-6                              | 8                      |
|              | 81                  |                    |                   |                  | TITLUL XVII RAMBURSARI DE CREDITE  | 335.429                  | 1.172.760  | 1.172.760                | 1.172.760 | 1.172.760             | 1.172.755          |                                    |                        |
|              | 81                  | 04                 |                   |                  | Rambursarea imprumuturilor contractate<br>pentru finantarea proiectelor cu<br>finantare UE | 335.429                  | 1.172.760  | 1.172.760                | 1.172.760 | 1.172.760             | 1.172.755          |                                    |                        |
|              | 84                  |                    |                   |                  | PLATI EFECTUATE IN ANII PRECEDENTI SI<br>RECUPERATE IN ANUL CURENT                         |                          |  |                          |           |                       |                    |                                    |                        |
|              | 85                  |                    |                   |                  | Titlul XIX PLATI EFECTUATE IN ANII<br>PRECEDENTI SI RECUPERATE<br>IN ANUL CURENT           |                          | -38.545  | -38.550                  | -38.545   | -38.545               | -38.545            |                                    |                        |
|              | 85                  | 01                 |                   |                  | Plati efectuate in anii precedenti si<br>recuperate in anul curent                         |                          | -38.550  | -38.550                  | -38.545   | -38.545               | -38.545            |                                    |                        |
|              | 85                  | 01                 | 02                |                  | Plati efectuate in anii precedenti si<br>recuperate in anul curent (SD)                    |                          | -38.550  | -38.550                  | -38.545   | -38.545               | -38.545            |                                    |                        |
| 5100         | 02                  |                    |                   |                  | Partea I-a SERVICIUL PUBLICE GENERALE  | 40.000                   | 131.460  | 91.460                   | 91.460    | 91.460                | 41.388             | 50.072                             |                        |
| 5102         |                     |                    |                   |                  | AUTORITATI PUBLICE SI ACTIUNI EXTERNE  | 40.000                   | 131.460  | 91.460                   | 91.460    | 91.460                | 41.388             | 50.072                             |                        |
|              | 70                  |                    |                   |                  | CHELTUIELI DE CAPITAL  | 40.000                   | 131.460  | 91.460                   | 91.460    | 91.460                | 41.388             | 50.072                             |                        |
|              | 71                  | 01                 |                   |                  | TITLUL XIII ACTIVE NEFINANCIARE  | 40.000                   | 131.460  | 91.460                   | 91.460    | 91.460                | 41.388             | 50.072                             |                        |
|              | 71                  | 01                 | 02                |                  | Active fixe  | 40.000                   | 121.940  | 81.940                   | 81.940    | 81.940                | 31.868             | 50.072                             |                        |
|              | 71                  | 01                 | 02                |                  | Masini, echipamente si mijloace de<br>transport  |                          | 31.940   | 31.940                   | 31.940    | 31.940                | 31.868             | 72                                 |                        |
|              | 71                  | 01                 | 30                |                  | Alte active fixe (inclusiv reparatii<br>capitale)  | 40.000                   | 90.000   | 50.000                   | 50.000    | 50.000                | 50.000             |                                    |                        |
|              | 71                  | 03                 |                   |                  | Reparatii capitale aferente activelor<br>fixe  |                          | 9.520  | 9.520                    | 9.520     | 9.520                 | 9.520              |                                    |                        |
| 6500         | 02                  |                    |                   |                  | Partea II-a CHELTUIELI SOCIAL-CULTURALE  | 2.112.109                | 2.259.770  | 2.259.770                | 2.259.770 | 2.259.770             | 558.030            | 1.701.740                          | 78.857                 |
| 6502         |                     |                    |                   |                  | INVATAMANT   | 457.364                  | 760.030  | 760.030                  | 760.030   | 760.030               | 3.591              | 756.439                            | 78.857                 |
|              | 70                  |                    |                   |                  | CHELTUIELI DE CAPITAL  | 457.364                  | 760.030  | 760.030                  | 760.030   | 760.030               | 3.591              | 756.439                            | 78.857                 |

| Capi-<br>tol                    | Sub-<br>pa-<br>ra-<br>graf | Ar-<br>ti-<br>col | Ali-<br>ne-<br>at | Denumire indicator  | Credite de<br>angajament | Credite bugetare  |                          |           | Angajamente<br>legale | Plati<br>efectuate | Angajamente<br>legale<br>de platit | Cheltuieli<br>efective |
|---------------------------------|----------------------------|-------------------|-------------------|---|--------------------------|---|--------------------------|-----------|-----------------------|--------------------|------------------------------------|------------------------|
|                                 |                            |                   |                   |   |                          | anuale<br>aprobrate<br>la finele<br>perioadei<br>de raportare | trimestriale<br>cumulate | 4         |                       |                    |                                    |                        |
| A                               |                            |                   |                   | B   |                          |   |                          |           |                       |                    |                                    |                        |
|                                 |                            |                   |                   | 1   | 2                        | 3   | 4                        | 5         | 6                     | 7=5-6              | 8                                  |                        |
| TITLUL XIII ACTIVE NEFINANCIARE |                            |                   |                   | 457.364   | 760.030                  | 760.030   | 760.030                  | 760.030   | 3.591                 | 756.439            | 78.857                             |                        |
| 71                              | 01                         |                   |                   | Active fixe   | 167.030                  | 167.030   | 167.030                  | 167.030   |                       | 167.030            | 78.857                             |                        |
| 71                              | 01                         | 01                |                   | Constructii   | 152.030                  | 152.030   | 152.030                  | 152.030   |                       | 152.030            | 68.192                             |                        |
| 71                              | 01                         | 02                |                   | Masini, echipamente si mijloace de transport                      | 15.000                   | 15.000  | 15.000                   | 15.000    |                       | 15.000             | 2.293                              |                        |
| 71                              | 01                         | 03                |                   | Mobilier, aparatura birouca si alte active corporale              |                          |   |                          |           |                       |                    | 6.062                              |                        |
| 71                              | 01                         | 30                |                   | Alte active fixe (inclusiv reparatii capitale)                    |                          |   |                          |           |                       |                    | 2.310                              |                        |
| 71                              | 03                         |                   |                   | Reparatii capitale aferente activelor fixe                        | 457.364                  | 593.000   | 593.000                  | 593.000   | 3.591                 | 589.400            |                                    |                        |
| 6602                            |                            |                   |                   | SANATATE  | 60.000                   | 60.000  | 60.000                   | 60.000    | 60.000                |                    |                                    |                        |
| 01                              |                            |                   |                   | CHELTUIELI CURENTE  | 60.000                   | 60.000  | 60.000                   | 60.000    | 60.000                |                    |                                    |                        |
| 51                              |                            |                   |                   | TITLUL VI TRANSFERURI INTRE UNITATI ALE ADMINISTRATIEI PUBLICE    | 60.000                   | 60.000  | 60.000                   | 60.000    | 60.000                |                    |                                    |                        |
| 51                              | 02                         |                   |                   | Transferuri de capital  | 60.000                   | 60.000  | 60.000                   | 60.000    | 60.000                |                    |                                    |                        |
| 51                              | 02                         | 12                |                   | Transferuri pentru finantarea investitiilor la spitale            | 10.000                   | 10.000  | 10.000                   | 10.000    | 10.000                |                    |                                    |                        |
| 51                              | 02                         | 29                |                   | Alte transferuri de capital catre institutii publice              | 50.000                   | 50.000  | 50.000                   | 50.000    | 50.000                |                    |                                    |                        |
| 6702                            |                            |                   |                   | CULTURA, RECREERE SI RELIGIE                                      | 1.463.316                | 1.267.420   | 1.267.420                | 1.267.420 | 322.124               | 945.296            |                                    |                        |
| 01                              |                            |                   |                   | CHELTUIELI CURENTE  | 820.770                  | 820.770   | 820.770                  | 820.770   | 6.764                 | 814.006            |                                    |                        |
| 58                              |                            |                   |                   | TITLUL X PROIECTE CU FINANTARE DIN FONDURI EXTERNE NERAMBURSABILE | 1.463.316                | 820.770   | 820.770                  | 820.770   | 6.764                 | 814.006            |                                    |                        |
| 58                              | 04                         |                   |                   | CADRULUI FINANCIAR 2014-2020                                      | 1.463.316                | 820.770   | 820.770                  | 820.770   | 6.764                 | 814.006            |                                    |                        |
| 58                              | 04                         | 02                |                   | Programe din Fondul European Agricol de Dezvoltare Rurala (FEADR) | 1.463.316                | 707.770   | 707.770                  | 707.770   | 4.995                 | 702.775            |                                    |                        |
| 58                              | 04                         | 02                |                   | Finantarea externa nerambursabila                                 |                          |   |                          |           |                       |                    |                                    |                        |

| Capi-<br>tol | Sub-<br>cap-<br>tol | Pa-<br>ra-<br>graf | Al-<br>ti-<br>col | Al-<br>ne-<br>at | Denumire indicator   | Credite de<br>angajament | Credite bugetare  |                          |           | Angajamente<br>legale<br>de platit | Plati<br>efectuate | Cheltuieli<br>efective |   |
|--------------|---------------------|--------------------|-------------------|------------------|--|--------------------------|---|--------------------------|-----------|------------------------------------|--------------------|------------------------|---|
|              |                     |                    |                   |                  |  |                          | anuale<br>aprobat<br>la finele<br>perioadei<br>de raportare | trimestriale<br>cumulate |           |                                    |                    |                        |   |
| A            |                     |                    |                   |                  |  | 1                        | 2   | 3                        | 4         | 5                                  | 6                  | 7=5-6                  | 8 |
|              |                     |                    |                   |                  | B  |                          |   |                          |           |                                    |                    |                        |   |
|              | 58                  | 04                 | 03                |                  | Cheltuieli neglijabile   |                          | 113.000   | 113.000                  | 113.000   | 113.000                            | 1.769              | 111.231                |   |
|              | 70                  |                    |                   |                  | CHELTUIELI DE CAPITAL  |                          | 201.200   | 221.200                  | 221.200   | 221.200                            | 89.910             | 131.290                |   |
|              | 71                  | 01                 |                   |                  | TITLUL XIII ACTIVE NEFINANCIARE  |                          | 201.200   | 221.200                  | 221.200   | 221.200                            | 89.910             | 131.290                |   |
|              | 71                  | 01                 |                   |                  | Active fixe  |                          | 183.000   | 203.000                  | 203.000   | 203.000                            | 89.910             | 113.090                |   |
|              | 71                  | 01                 | 01                |                  | Constructii  |                          | 123.000   | 123.000                  | 123.000   | 123.000                            | 89.910             | 33.090                 |   |
|              | 71                  | 01                 | 03                |                  | Mobilier, aparatura birou si alte<br>active corporale                                      |                          | 50.000  | 50.000                   | 50.000    | 50.000                             |                    | 50.000                 |   |
|              | 71                  | 01                 | 30                |                  | Alte active fixe<br>(inclusiv reparatii capitale)  |                          | 10.000  | 30.000                   | 30.000    | 30.000                             |                    | 30.000                 |   |
|              | 71                  | 03                 |                   |                  | Reparatii capitale aferente activelor<br>fixe  |                          | 18.200  | 18.200                   | 18.200    | 18.200                             |                    | 18.200                 |   |
|              | 79                  |                    |                   |                  | OPERATIUNI FINANCIARE  |                          | 225.450   | 225.450                  | 225.450   | 225.450                            | 225.450            |                        |   |
|              | 81                  |                    |                   |                  | TITLUL XVII RAMBURSARI DE CREDITE  |                          | 225.450   | 225.450                  | 225.450   | 225.450                            | 225.450            |                        |   |
|              | 81                  | 04                 |                   |                  | Rambursarea imprumuturilor contractate<br>pentru finantarea proiectelor cu<br>finantare UE |                          |   | 225.450                  | 225.450   | 225.450                            | 225.450            |                        |   |
| 6802         |                     |                    |                   |                  | ASIGURARI SI ASISTENTA SOCIALA   | 191.429                  | 172.320   | 172.320                  | 172.320   | 172.320                            | 172.315            | 5                      |   |
|              | 79                  |                    |                   |                  | OPERATIUNI FINANCIARE  | 191.429                  | 172.320   | 172.320                  | 172.320   | 172.320                            | 172.315            | 5                      |   |
|              | 81                  |                    |                   |                  | TITLUL XVII RAMBURSARI DE CREDITE  | 191.429                  | 172.320   | 172.320                  | 172.320   | 172.320                            | 172.315            | 5                      |   |
|              | 81                  | 04                 |                   |                  | Rambursarea imprumuturilor contractate<br>pentru finantarea proiectelor cu<br>finantare UE | 191.429                  | 172.320   | 172.320                  | 172.320   | 172.320                            | 172.315            | 5                      |   |
| 7000         | 02                  |                    |                   |                  | Partea IV-a SERVICII SI DEZVOLTARE<br>PUBLICA, LOCUINTE, MEDIU SI APE                      | 7.864.582                | 8.915.080   | 7.799.720                | 7.799.720 | 7.799.725                          | 4.651.322          | 3.148.403              |   |
| 7002         |                     |                    |                   |                  | LOCUINTE, SERVICII SI DEZVOLTARE PUBLICA   | 7.864.582                | 8.915.080   | 7.799.720                | 7.799.720 | 7.799.725                          | 4.651.322          | 3.148.403              |   |
|              | 70                  |                    |                   |                  | CHELTUIELI DE CAPITAL  | 7.864.582                | 8.953.630   | 7.838.270                | 7.838.270 | 7.838.270                          | 4.689.867          | 3.148.403              |   |
|              | 71                  |                    |                   |                  | TITLUL XIII ACTIVE NEFINANCIARE  | 7.864.582                | 8.953.630   | 7.838.270                | 7.838.270 | 7.838.270                          | 4.689.867          | 3.148.403              |   |
|              | 71                  | 01                 |                   |                  | Active fixe  | 7.864.582                | 8.953.630   | 7.838.270                | 7.838.270 | 7.838.270                          | 4.689.867          | 3.148.403              |   |

| Capi-<br>tol | Sub-<br>capi-<br>tol | Pa-<br>ra-<br>graf | Al-<br>ti-<br>col | Denumire indicator   | Credite de<br>angajament | Credite bugetare  |                          | Angajamente<br>legale | Plati<br>efectuate | Angajamente<br>legale<br>de platit | Cheltuieli<br>efective |   |
|--------------|----------------------|--------------------|-------------------|--|--------------------------|---|--------------------------|-----------------------|--------------------|------------------------------------|------------------------|---|
|              |                      |                    |                   |  |                          | anuale<br>aprobrate<br>la finele<br>perioadei<br>de raportare | trimestriale<br>cumulate |                       |                    |                                    |                        |   |
| A            |                      |                    |                   | B  | 1                        | 2   | 3                        | 4                     | 5                  | 6                                  | 7-5-6                  | 8 |
|              |                      |                    |                   | Constructii  | 7.864.582                | 8.786.930   | 7.675.870                | 7.675.870             | 4.614.491          | 3.061.379                          |                        |   |
|              | 71                   | 01                 | 01                | Masini, echipamente si mijloace de transport                               |                          | 80.700  | 76.400                   | 76.400                | 75.376             | 1.024                              |                        |   |
|              | 71                   | 01                 | 30                | Alte active fixe (inclusiv reparatii capitale)                             |                          | 86.000  | 86.000                   | 86.000                | 86.000             | 86.000                             |                        |   |
|              | 84                   |                    |                   | PLATI EFECTUATE IN ANII PRECEDENTI SI RECUPERATE IN ANUL CURENT            |                          | -38.550   | -38.550                  | -38.545               | -38.545            |                                    |                        |   |
|              | 85                   |                    |                   | Titlul XIX PLATI EFECTUATE IN ANII PRECEDENTI SI RECUPERATE IN ANUL CURENT |                          | -38.550   | -38.550                  | -38.545               | -38.545            |                                    |                        |   |
|              | 85                   | 01                 |                   | PLati efectuate in anii precedenti si recuperate in anul curent            |                          | -38.550   | -38.550                  | -38.545               | -38.545            |                                    |                        |   |
|              | 85                   | 01                 | 02                | PLati efectuate in anii precedenti si recuperate in anul curent (SD)       |                          | -38.550   | -38.550                  | -38.545               | -38.545            |                                    |                        |   |
| 8000         | 02                   |                    |                   | Partea V-a ACTIUNI ECONOMICE   | 956.630                  | 4.251.620   | 4.051.920                | 4.051.920             | 874.630            | 3.177.290                          |                        |   |
| 8002         |                      |                    |                   | ACTIUNI GENERALE ECONOMICE, SI DE MUNCA                                    |                          | 29.000  | 29.000                   | 29.000                | 28.810             | 190                                |                        |   |
|              | 70                   |                    |                   | CHELTUIELI DE CAPITAL  |                          | 29.000  | 29.000                   | 29.000                | 28.810             | 190                                |                        |   |
|              | 71                   |                    |                   | TITLUL XIII ACTIVE NEFINANCIARE  |                          | 29.000  | 29.000                   | 29.000                | 28.810             | 190                                |                        |   |
|              | 71                   | 01                 |                   | Active fixe  |                          | 29.000  | 29.000                   | 29.000                | 28.810             | 190                                |                        |   |
|              | 71                   | 01                 | 03                | Mobilier, aparatura birotica si alte active corporale                      |                          | 29.000  | 29.000                   | 29.000                | 28.810             | 190                                |                        |   |
| 8302         |                      |                    |                   | AGRICULTURA, SILVICULTURA, SI VANATOARE                                    |                          | 238.000   | 200.000                  | 200.000               | 200.000            | 200.000                            |                        |   |
|              | 70                   |                    |                   | CHELTUIELI DE CAPITAL  |                          | 238.000   | 200.000                  | 200.000               | 200.000            | 200.000                            |                        |   |
|              | 71                   |                    |                   | TITLUL XIII ACTIVE NEFINANCIARE  |                          | 238.000   | 200.000                  | 200.000               | 200.000            | 200.000                            |                        |   |
|              | 71                   | 01                 |                   | Active fixe  |                          | 238.000   | 200.000                  | 200.000               | 200.000            | 200.000                            |                        |   |
|              | 71                   | 01                 | 02                | Masini, echipamente si mijloace de   |                          | 238.000   | 200.000                  | 200.000               | 200.000            | 200.000                            |                        |   |

| Capi-<br>fol | Sub-<br>pa-<br>ra-<br>fol<br>graf | Ar-<br>ti-<br>col | Ali-<br>ne-<br>at | Denumire indicator   | Credite de<br>angajament | Credite bugetare  |                          |            | Angajamente<br>legale | Plati<br>efectuate | Angajamente<br>legale<br>de platit | Cheltuieli<br>efective |
|--------------|-----------------------------------|-------------------|-------------------|--|--------------------------|---|--------------------------|------------|-----------------------|--------------------|------------------------------------|------------------------|
|              |                                   |                   |                   |  |                          | anuale<br>aprobat<br>la finele<br>perioadei<br>de raportare | trimestriale<br>cumulate |            |                       |                    |                                    |                        |
| A            |                                   |                   |                   |  | 1                        | 2   | 3                        | 4          | 5                     | 6                  | 7=5-6                              | 8                      |
|              |                                   |                   |                   | B  |                          |   |                          |            |                       |                    |                                    |                        |
| 8402         |                                   |                   |                   | transport<br>TRANSPORTURI  | 956.630                  | 238.000   | 200.000                  | 200.000    | 200.000               |                    | 200.000                            |                        |
|              | 01                                |                   |                   | CHELTUIELI CURENTE   | 144.636                  | 3.969.620   | 3.807.920                | 3.807.920  | 3.807.920             | 830.820            | 2.977.100                          |                        |
|              | 58                                |                   |                   | TITLUL X PROIECTE CU FINANTARE DIN<br>FONDURI EXTERNE NERAMBURSABILE                       |                          | 1.965.600   | 1.965.600                | 1.965.600  | 1.965.600             | 37.000             | 1.928.600                          |                        |
|              | 58                                | 04                |                   | CADRULUI FINANCIAR 2014-2020   | 144.636                  | 1.965.600   | 1.965.600                | 1.965.600  | 1.965.600             | 37.000             | 1.928.600                          |                        |
|              |                                   |                   |                   | Programe din Fondul European Agricol de<br>Dezvoltare Rurala (FEADR)                       | 144.636                  | 1.965.600   | 1.965.600                | 1.965.600  | 1.965.600             | 37.000             | 1.928.600                          |                        |
|              | 58                                | 04                | 02                | Finantarea externa nerambursabila  | 107.636                  | 1.815.600   | 1.815.600                | 1.815.600  | 1.815.600             |                    | 1.815.600                          |                        |
|              | 58                                | 04                | 03                | Cheftuieli neeligibile   | 37.000                   | 150.000   | 150.000                  | 150.000    | 150.000               | 37.000             | 113.000                            |                        |
|              | 70                                |                   |                   | CHELTUIELI DE CAPITAL  | 667.994                  | 1.229.030   | 1.067.330                | 1.067.330  | 1.067.330             | 18.830             | 1.048.500                          |                        |
|              | 71                                |                   |                   | TITLUL XIII ACTIVE NEFINANCIARE  | 667.994                  | 1.229.030   | 1.067.330                | 1.067.330  | 1.067.330             | 18.830             | 1.048.500                          |                        |
|              | 71                                | 01                |                   | Active fixe  | 667.994                  | 1.229.030   | 1.067.330                | 1.067.330  | 1.067.330             | 18.830             | 1.048.500                          |                        |
|              | 71                                | 01                | 01                | Constructii  | 667.994                  | 1.229.030   | 1.067.330                | 1.067.330  | 1.067.330             | 18.830             | 1.048.500                          |                        |
|              | 79                                |                   |                   | OPERATIUNI FINANCIARE  | 144.000                  | 774.990   | 774.990                  | 774.990    | 774.990               | 774.990            |                                    |                        |
|              | 81                                |                   |                   | TITLUL XVII RAMBURSARI DE CREDITE  | 144.000                  | 774.990   | 774.990                  | 774.990    | 774.990               | 774.990            |                                    |                        |
|              | 81                                | 04                |                   | Rambursarea imprumuturilor contractate<br>pentru finantarea proiectelor cu<br>finantare UE | 144.000                  | 774.990   | 774.990                  | 774.990    | 774.990               | 774.990            |                                    |                        |
| 8702         |                                   |                   |                   | ALTE ACTIUNI ECONOMICE   |                          | 15.000  | 15.000                   | 15.000     | 15.000                | 15.000             |                                    |                        |
|              | 70                                |                   |                   | CHELTUIELI DE CAPITAL  |                          | 15.000  | 15.000                   | 15.000     | 15.000                | 15.000             |                                    |                        |
|              | 71                                |                   |                   | TITLUL XIII ACTIVE NEFINANCIARE  |                          | 15.000  | 15.000                   | 15.000     | 15.000                | 15.000             |                                    |                        |
|              | 71                                | 01                |                   | Active fixe  |                          | 15.000  | 15.000                   | 15.000     | 15.000                | 15.000             |                                    |                        |
|              | 71                                | 01                | 03                | Mobilier, aparatura birou si alte<br>active corporale                                      |                          | 15.000  | 15.000                   | 15.000     | 15.000                | 15.000             |                                    |                        |
| 9902         |                                   |                   |                   | excedent/deficit sect deez   |                          | -2.981.920  | -2.981.920               | -2.981.920 | -2.981.920            | 2.775.665          |                                    |                        |



Comuna Bertiş

Comuna Bertiş

*[Handwritten signature]*

CONTUL DE EXECUTIE AL INSTITUTIILOR PUBLICE FINANTATE  
DIN VENITURI PROPRII SI SUBVENTII DIN BUGETUL LOCAL - VENITURI  
SECTIUNEA DE DEZVOLTARE

Pag. 1 -lei-

| Capi-<br>tol | Sub-<br>ra-<br>grat | Pa-<br>pa/<br>Titlu | Al-<br>ti-<br>col | Ali-<br>ne-<br>at | Denumire indicator                  | Prevederi<br>bugetare                                       |        | Prevederi<br>bugetare<br>trimestriale<br>cumulate | Drepturi constatate |                        |                    | Incasari<br>realizate | Stingeri pe<br>alte cai<br>decat incasari | Drepturi<br>constatate<br>de incasat |
|--------------|---------------------|---------------------|-------------------|-------------------|-------------------------------------|---|--------|---|---------------------|------------------------|--------------------|-----------------------|---|--------------------------------------|
|              |                     |                     |                   |                   |                                     | anuale<br>aprobat<br>la finele<br>perioadei<br>de raportare | 1      |   | Total,<br>din care: | din anii<br>precedenti | din anul<br>curent |                       |   |                                      |
|              |                     |                     |                   |                   | <b>B</b>                            |   |        | <b>2</b>  | <b>3=4+5</b>        | <b>4</b>               | <b>5</b>           | <b>6</b>              | <b>7</b>                                  | <b>8=3-6-7</b>                       |
| 0001         | 10                  |                     |                   |                   | TOTAL VENITURI-VENITURI             | 60.000  | 60.000 | 60.000  | 60.000              | 60.000                 | 60.000             | 60.000                |   |                                      |
| 4100         |                     |                     |                   |                   | IV. SUBVENTII                       | 60.000  | 60.000 | 60.000  | 60.000              | 60.000                 | 60.000             | 60.000                |   |                                      |
| 4310         |                     |                     |                   |                   | SUBVENTII DE LA ALTE ADMINISTRATII  | 60.000  | 60.000 | 60.000  | 60.000              | 60.000                 | 60.000             | 60.000                |   |                                      |
|              |                     |                     |                   |                   | Subventii pentru institutii publice | 60.000  | 60.000 | 60.000  | 60.000              | 60.000                 | 60.000             | 60.000                |   |                                      |



DETALIEEA CHELTUIELII L.C.R.  
INSTITUTII PUBLICE FINANTATE DIN VENITURI PROPRII  
SI SUVENTII DIN BUGETUL LOCAL  
SECTIUNEA DE DEZVOLTARE

| Capi-<br>tol | Sub-<br>pa-<br>ra-<br>gra-<br>ful | Co-<br>di-<br>cul | At-<br>fi-<br>col | Al-<br>nc-<br>at | Denumire indicator                             | Credite de<br>angajament | Credite bugetare   |                          |        | Angajamente<br>legale | Plati<br>efectuate | Angajamente<br>legale<br>de platit | Cheltuieli<br>efective |
|--------------|-----------------------------------|-------------------|-------------------|------------------|--|--------------------------|--|--------------------------|--------|-----------------------|--------------------|------------------------------------|------------------------|
|              |                                   |                   |                   |                  |  |                          | anuale<br>aprobate<br>la finele<br>perioadei<br>de raportare | trimestriale<br>cumulate |        |                       |                    |                                    |                        |
| A            |                                   |                   |                   |                  |  | 1                        | 2  | 3                        | 4      | 5                     | 6                  | 7=5-6                              | 8                      |
| 5010         |                                   |                   |                   |                  | TOTAL CHELTUIELI DIN VENITURI PROPRII          |                          |  |                          |        |                       |                    |                                    |                        |
|              |                                   |                   |                   |                  | SI SUBVENTII                                   |                          | 65.890   | 65.890                   | 65.890 | 65.890                | 9.401              | 56.489                             | 27.697                 |
|              |                                   | 70                |                   |                  | CHELTUIELI DE CAPITAL                          |                          | 65.890   | 65.890                   | 65.890 | 65.890                | 9.401              | 56.489                             | 27.697                 |
|              |                                   | 71                |                   |                  | TITLUL XIII ACTIVE NEFINANCIARE                |                          | 65.890   | 65.890                   | 65.890 | 65.890                | 9.401              | 56.489                             | 27.697                 |
|              |                                   | 71                | 01                |                  | Active fixe                                    |                          | 65.890   | 65.890                   | 65.890 | 65.890                | 9.401              | 56.489                             | 27.697                 |
|              |                                   | 71                | 01                | 02               | Masini, echipamente si mijloace de transport   |                          | 60.000   | 60.000                   | 60.000 | 60.000                | 9.401              | 50.599                             | 27.697                 |
|              |                                   | 71                | 01                | 30               | Alte active fixe (inclusiv reparatii capitale) |                          | 5.890  | 5.890                    | 5.890  | 5.890                 |                    | 5.890                              |                        |
| 6610         |                                   |                   |                   |                  | SANATATE                                       |                          | 65.890   | 65.890                   | 65.890 | 65.890                | 9.401              | 56.489                             | 27.697                 |
|              |                                   | 70                |                   |                  | CHELTUIELI DE CAPITAL                          |                          | 65.890   | 65.890                   | 65.890 | 65.890                | 9.401              | 56.489                             | 27.697                 |
|              |                                   | 71                |                   |                  | TITLUL XIII ACTIVE NEFINANCIARE                |                          | 65.890   | 65.890                   | 65.890 | 65.890                | 9.401              | 56.489                             | 27.697                 |
|              |                                   | 71                | 01                |                  | Active fixe                                    |                          | 65.890   | 65.890                   | 65.890 | 65.890                | 9.401              | 56.489                             | 27.697                 |
|              |                                   | 71                | 01                | 02               | Masini, echipamente si mijloace de transport   |                          | 60.000   | 60.000                   | 60.000 | 60.000                | 9.401              | 50.599                             | 27.697                 |
|              |                                   | 71                | 01                | 30               | Alte active fixe (inclusiv reparatii capitale) |                          | 5.890  | 5.890                    | 5.890  | 5.890                 |                    | 5.890                              |                        |
| 9910         |                                   | 97                |                   |                  | excedent/deficit sect dez                      |                          | -5.890   | -5.890                   |        |                       | 50.599             |                                    |                        |

Conducatorul institutiei

Conducatorul centrului  
Financiar-Contabil